

東 海 市 の 統 計

令 和 2 年 度 版

東 海 市

東海市市民憲章

昭和49年5月3日

私たちは、古い歴史と輝かしい未来をもつ東海市の市民です。
私たちは、よい市民となり、いっそう豊かで住みよいまちをつくるために、ここに市民憲章をさだめます。

- 緑と花につつまれたきれいなまちをつくりましょう
- 笑顔にみちた心のかよう家庭をつくりましょう
- ゆたかな心を養い すこやかなからだをつくりましょう
- 進んできまりを守り よい習慣をつくりましょう
- 元気で働き 明るいしあわせなまちをつくりましょう

市民憲章 実践項目

三つのちかい

- あいさつをしましょう
- 時間を守りましょう
- ものを大切にしましょう

東海市都市宣言

平成22年3月4日

- ・ひとづくりと平和を愛するまち東海市
- ・子育てと結婚を応援するまち東海市
- ・生きがいがあり健康なまち東海市
- ・緑と洋ランにつつまれたまち東海市
- ・にぎわいあふれ個性輝くまち東海市

は し が き

ここに令和2年度版「東海市の統計」を刊行します。

本書は、東海市の人口、産業、経済、教育、福祉等の各分野における基礎的な統計資料を総合的に収録し、市の現況並びに発展過程の理解を深めていただくとともに、将来の指針となることを念願して作成したものです。

編集に際しては、各方面からのご指導、ご意見をいただき、内容の整備、改善を図りながらできる限り最新資料の収集、掲載に努めました。この「東海市の統計」が各種事務・事業の参考資料として広く活用されれば幸いです。

なお、本書の刊行にあたり、貴重な資料を提供していただきました関係各位に厚くお礼申し上げますとともに、今後とも一層のご協力をお願いいたします。

令和3年（2021年）3月

東海市長 鈴木 淳 雄



東海市の市章（昭和44年4月1日制定）

東海市の「市章」は、市章応募作品の中から選ばれました。これは、東海市の“とう”をデザイン化したもので市民がひとつに団結し、市の発展を表現したものです。

市の木…「くすのき」

（昭和45年11月3日選定）

暖地に生育し、樹全体に芳香を有する常緑樹で、市内には天然記念物に指定されている名木もあり、生育おう盛で寿命も長く発展する東海市を象徴するにふさわしい木です。



市の花…「さつき」

（昭和45年11月3日選定）

常緑の花木で栽培しやすく、さし木で簡単にふやすことができ、品種も数多く庭園を彩る王者といえましょう。市内に栽培の愛好者も多く、クラブもあってその栽培は盛んで、市の花にふさわしいものです。



市の花…「洋ラン」

（平成21年4月1日選定）

東海市で栽培される洋ランは、シンビジウムをはじめ胡蝶蘭やカトレアなど花の種類が豊富。市を代表する花です。



東海市の統計でみる一日

出生 (令和2年)



1日に2.6人

死亡 (令和2年)



1日に2.5人

水道使用量
(令和元年度)



1日に1人284ℓ

結婚 (平成30年)



1日に1.9組

離婚 (平成30年)



1日に0.5組

図書貸出冊数
(令和元年度)



1日に1,784冊

転入 (令和2年)



1日に12.4人

転出 (令和2年)



1日に13.3人

ごみ排出量
(令和元年度)



1日に1世帯1.7kg

火災 (令和元年)



1日に0.1件

交通事故 (令和2年)



1日に1.0件

救急出場 (令和2年)



1日に11.3件

統計書目次

1 土地・気象

| | |
|---------------|---|
| 1 東海市の位置・面積等 | 1 |
| 位置図 | 1 |
| 2 東海市の地勢 | 1 |
| 3 市域の変遷 | 1 |
| 4 民有地面積 | 2 |
| 5 都市計画用途地域別面積 | 2 |
| 6 天候 | 2 |
| 7 月別平均風速 | 2 |
| 8 月別平均気温 | 3 |
| 9 月別降水量 | 3 |
| 気温及び降水量図 | 3 |

2 人口

| | |
|--------------------------------------|-------|
| 10 世帯数及び人口の推移 | 4 |
| 11 国勢調査・世帯数及び人口の推移 | 5 |
| 12 国勢調査・町別世帯数及び人口 | 5・6 |
| 13 町別世帯数及び人口 | 6 |
| 14 住民登録人口異動状況 | 7 |
| 15 外国人住民人口 | 7 |
| 16 町字別世帯数及び人口 | 8～19 |
| 人口ピラミッド（年齢5歳階級） | 20 |
| 17 国勢調査・年齢（5歳階級）、 男女別人口 | 20 |
| 18 年齢（各歳）別男女別人口 | 21・22 |
| 19 産業（大分類）、年齢（5歳階級）別 15歳以上就業者数 | 23・24 |
| 20 産業（大分類）、男女別15歳以上 就業者数 | 23・24 |
| 21 労働力状態（8区分）、男女別 15歳以上人口 | 25・26 |
| 22 配偶関係（4区分）、年齢（5歳階級）、 男女別15歳以上人口 | 25・26 |
| 23 世帯人員（10区分）別一般世帯数及び 一般世帯人員 | 27・28 |

| | |
|--|----------------|
| 24 年齢（5歳階級）、男女別高齢 単身者数 | 27 |
| 25 夫の年齢（5歳階級）、妻の年齢 （5歳階級）別高齢夫婦世帯数 | 27 |
| 26 転入者の状況 | 28 |
| 27 転出入先別人口 | 29 |
| 28 従業地・通学地による年齢（10区分）、 男女別人口及び15歳以上就業者数、 通学者数 | 30 |
| 29 都市計画の地域区分（6区分）、男女別 人口並びに世帯の種類（2区分）別 世帯数及び世帯人員 | 31 |
| 30 昼夜間人口及び流出入人口 | 31 |
| 31 従業地・通学地による常住地別流入人口 （15歳以上） | 32 |
| 32 常住地による従業・通学地別流出人口 （15歳以上） | 32 |
| 33 人口集中地区人口、面積、人口密度 人口集中地区境界図（D. I. D） 平成27年 国勢調査年齢別3区分別人口の推移 | 32 33 34 |

3 事業所

| | |
|--|-------------------|
| 34 産業（大分類）別事業所数、 従業者数 主要産業大分類別事業所数・従業者数 構成比 事業所数・従業者数（民営のみ）の 推移 | 35・36 35 36 |
| 35 町別産業（大分類）別事業所数及び 従業者数（民営） | 37・38 |
| 36 産業（大分類）別従業者規模別事業所数・ 従業者数（民営） | 39・40 |

| | |
|--|-------|
| 4 農業・漁業 | |
| 37 専兼業別農家数及び経営耕地面積..... | 41 |
| 38 経営耕地規模別農家数..... | 41 |
| 39 集落別専兼業農家数..... | 41 |
| 40 集落別経営耕地..... | 42 |
| 41 農家人口..... | 42 |
| 42 海面漁業（個人経営体）..... | 42 |
| 43 本市主要農産物の作付（収穫）面積、 出荷（収穫）量..... | 43 |
| 44 果樹栽培面積、収穫量..... | 43 |
| 45 販売目的の家畜飼養農家数、頭羽数... 本市主要農産物の作付（収穫）面積、 出荷（収穫）量の推移..... | 44 |
| 46 農地法の規定による許可申請等 処理状況..... | 45 |
| 5 工業 | |
| 工業推移図..... | 46 |
| 業種別事業所数構成比・業種別 従業者数構成比..... | 46 |
| 重・軽工業別出荷額等の推移..... | 47 |
| 業種別製造品出荷額等構成比..... | 47 |
| 47 工業の推移..... | 47・48 |
| 48 町別事業所数、従業者数、製造品 出荷額等..... | 47・48 |
| 49 従業者規模別結果..... | 48 |
| 50 産業（中分類）別製造業の推移.... | 49・50 |
| 51 2019年工業統計調査産業分類 （中分類）別結果..... | 51 |
| 52 愛知県下の市別事業所数、従業者数、 製造品出荷額等..... | 52 |
| ◎ 平成28年経済センサス—活動調査 製造業集計結果..... | 53・54 |
| 6 土木・建築・住宅 | |
| 53 道路の状況..... | 55 |
| 54 市道の舗装状況..... | 55 |
| 55 橋りょうの状況..... | 55 |
| 56 構造別着工建築物の床面積..... | 55 |
| 57 建築確認用途別件数..... | 56 |
| 58 建築物の構造別面積..... | 56 |
| 59 市営住宅の状況..... | 56 |
| 60 家屋の状況..... | 57 |
| 61 住居の種類・住宅の所有の関係別 一般世帯数、一般世帯人員及び 1世帯当たり人員..... | 57 |
| 62 住宅の種類・構造、建築の時期..... | 57 |
| 7 水道 | |
| 63 公共下水道整備状況..... | 58 |
| 64 給水状況..... | 59 |
| 65 月別給水量..... | 59 |
| 8 運輸・通信 | |
| 66 電話加入数..... | 60 |
| 67 公衆電話台数..... | 60 |
| 68 NHK放送受信契約数..... | 60 |
| 69 東海市循環バス（らんらんバス） 年間利用者数等..... | 60 |
| 70 名鉄電車駅別乗降客の推移..... | 61・62 |
| 71 種類別登録自動車数..... | 63・64 |
| 72 軽自動車登録台数..... | 63・64 |
| 9 商業 | |
| 73 事業所数、従業者数、年間商品販売額の 推移..... | 65・66 |
| 74 産業中分類（一部小分類）別事業所数 （従業者規模別）、従業者数、年間商品 販売額、売場面積..... | 65・66 |
| 75 町別事業所数、従業者数、年間商品販売額 町別事業所数構成比..... | 67・68 |
| 町別従業者数構成比..... | 67・68 |
| 町別年間商品販売額構成比..... | 67・68 |
| ◎ 平成24年経済センサス—活動調査 卸売業・小売業集計結果..... | 69・70 |

1 0 金 融

- 76 業種別小規模企業等振興資金融資構成 71
業種別小規模企業等振興資金
融資構成図..... 71
- 77 小規模企業等振興資金の融資状況.... 71

1 1 社会福祉

- 78 保育施設（公立・私立）の状況..... 72
- 79 公立保育園別現状..... 72
- 80 私立保育施設別現状..... 73
- 81 児童遊園等、児童館、敬老の家・
健康交流の家の状況..... 74
- 82 身体障害者数..... 75
- 83 知的障害者・精神障害者数..... 75
- 84 生活保護費支給状況..... 75
- 85 国民健康保険加入状況..... 76
- 86 国民年金加入状況..... 76
- 87 後期高齢者医療給付状況..... 76
- 88 国民健康保険給付状況..... 77・78
- 89 国民年金給付状況..... 77・78
- 90 町別シニアクラブ数、会員数..... 77
- 91 小学校区別放課後児童クラブ利用状況 78
- 92 子育て支援センター利用状況..... 78

1 2 市民所得

- 93 所得水準等比較表..... 79
- 94 経済活動別市内総生産..... 79
- 95 市民所得の分配..... 80
- 96 家計所得（個人企業を含む）..... 80

1 3 財 政

- 97 一般会計歳入決算額..... 81・82
- 98 一般会計歳出決算額..... 81・82
- 99 特別会計・企業会計歳入歳出
決算額..... 83・84
- 100 市税収入状況..... 83・84

1 4 行政・選挙

- 101 市民相談件数 85・86
- 102 戸籍関係届出件数 85
- 103 市職員数 86
- 104 永久選挙人名簿登録者の推移 86
- 105 投票区別選挙人名簿登録者数 87
- 106 選挙別執行状況 87

1 5 教育・文化

- 107 幼稚園、小・中学校、高等学校の状況 88
- 108 私立幼稚園の状況 88
- 109 小学校の状況 89・90
- 110 小学校別現況 89・90
- 111 中学校の状況 89・90
- 112 中学校別現況 89・90
- 113 中学校卒業後の状況 91
- 114 高等学校の状況 91
- 115 高等学校卒業後の状況 91
- 116 大学の状況 91
- 117 市民体育館利用状況 92
- 118 芸術劇場施設利用状況 92
- 119 文化センター利用状況 92
- 120 上野公民館利用状況 92
- 121 中央図書館蔵書数 93
- 122 中央図書館貸出状況 93
- 123 横須賀図書館蔵書数 94
- 124 横須賀図書館貸出状況 94
- 125 図書館のネットワーク施設利用状況 .. 95
- 126 図書等配本施設の貸出冊数 95
- 127 地区公民館・市民館利用状況 95
- 128 青少年センター利用状況 96
- 129 温水プール月別利用状況 96
- 130 大池公園利用状況 96
- 131 平洲記念館・郷土資料館利用状況 97
- 132 平洲記念館・郷土資料館資料
収集状況 97
- 133 宗教法人の状況 97
- 134 市内指定文化財 98

16 保健・環境・衛生

| | | |
|-----|-----------------------------|-----|
| 135 | ごみ搬入状況..... | 99 |
| 136 | し尿収集処理状況..... | 99 |
| 137 | 各種予防接種実施状況..... | 99 |
| 138 | 医療施設及び医療関係者数..... | 99 |
| 139 | 三類感染症患者等発生状況..... | 100 |
| 140 | 住民定期結核検診状況..... | 100 |
| 141 | がん検診状況..... | 100 |
| 142 | 主要死因別死亡者数..... | 100 |
| 143 | 二酸化硫黄の測定結果..... | 101 |
| 144 | 二酸化窒素の測定結果..... | 101 |
| 145 | 降下ばいじん量の測定結果..... | 101 |
| 146 | 浮遊粒子状物質の測定結果..... | 102 |
| 147 | 光化学オキシダント（昼間）の 測定結果..... | 102 |
| 148 | ダイオキシン類の測定結果..... | 102 |
| 149 | 登録犬数、狂犬病予防注射数状況... | 102 |

17 治安・災害

| | | |
|-----|-------------------|-----|
| 150 | 交通安全市設置施設の状況..... | 103 |
| 151 | 小学校区別事故発生状況..... | 103 |
| 152 | 月別交通事故発生状況..... | 104 |
| 153 | 年齢別交通事故死傷者数..... | 104 |
| 154 | 罪種別犯罪発生状況..... | 104 |
| 155 | 消防設備の状況..... | 104 |
| 156 | 火災発生状況..... | 105 |
| 157 | 原因別火災発生状況..... | 105 |
| 158 | 救急事故別出場状況..... | 105 |

参 考

愛知県下各市の状況

（あいち県勢要覧2021より） .. 107・108

凡 例

- 1 本書は、東海市の各方面にわたる基本的な統計資料を収録したものです。
- 2 資料は、主に各官庁、民間諸機関、庁内各課等から直接収集したものであり、資料の出所を各表の右下に掲げてあります。
- 3 統計表に「〇年」とあるものは暦年（1月～12月）、「〇年度」は会計年度（4月～翌年3月）を示します。
- 4 統計表で注釈を必要とする場合は、各表ごとに脚注し、表中の数字の単位については、原則として各表右上に注記しました。ただし、一見して明らかなものは省略しました。
- 5 数字の単位未満は四捨五入を原則としました。従って、総数と内訳が一致しない場合もあります。
- 6 統計表中の符号の用法は次のとおりです。
 - 「—」.....該当数値なし
 - 「…」.....不詳または資料なし
 - 「0」.....単位未満
 - 「△」.....負 数
 - 「X」.....公表を差し控えたもの
- 7 利用にあたって疑義あるいはさらに詳細な資料を必要とする場合は、本市企画部情報課または各資料の出所機関まで照会してください。

1 土地・気象

1 東海市の位置・面積等

位置

| | |
|-----|------------|
| 東 経 | 136度54分09秒 |
| 北 緯 | 35度01分23秒 |

※東海市役所の経度緯度（世界測地系）

面積等 平成26年10月1日現在

| | |
|------|----------------------|
| 面 積 | 43.43km ² |
| 東西延長 | 8.06km |
| 南北延長 | 10.97km |



2 東海市の地勢

東海市は知多半島の西北端に位置し、西は伊勢湾に面し、北は名古屋市、東は大府市、東浦町、南は知多市に接する。

東西8.06km、南北10.97km、面積43.43km²で気候は温和で恵まれている。

地形は、市域の南北を通過する西知多産業道路によって、内陸部と臨海部に区分され、内陸部の東部は、緩傾斜の丘陵となり住宅地として最適で、地質は丘陵部が洪積層からなり、低地部は沖積層により形成されている。臨海部は昭和35年名古屋南部臨海工業地帯が造成され、日本製鉄株式会社、愛知製鋼株式会社、大同特殊鋼株式会社等の工場、トヨタ自動車株式会社等の港湾施設が立地している。

また、本市は中部圏の中心都市名古屋の15km圏内に位置し、名鉄常滑線及び河和線にて太田川駅より名古屋駅まで約20分の近距離にある。

3 市域の変遷

| 年月日 | 増加面積 km ² | 総面積 km ² | 備 考 | 人 口 | |
|------------|-------------------------|------------------------|--------------|---------|-------------------------------------|
| | | | | 人 | 人口密度 (1km ² 当たり) 人 |
| 昭和44. 4. 1 | - | 31.87 | 市制施行 | 78,883 | 2,475 |
| 44. 8. 1 | 6.34 | 38.21 | 埋立で増加 | 80,466 | 2,106 |
| 45. 2. 1 | 0.14 | 38.35 | 〃 | 82,361 | 2,148 |
| 46. 8. 1 | 0.01 | 38.36 | 〃 | 89,183 | 2,325 |
| 47. 5. 1 | 0.36 | 38.72 | 〃 | 91,126 | 2,353 |
| 47. 8. 1 | 0.10 | 38.82 | 〃 | 91,615 | 2,360 |
| 48. 8. 1 | 1.28 | 40.11 | 〃 | 93,295 | 2,326 |
| 49. 8. 1 | 0.45 | 40.56 | 〃 | 94,605 | 2,332 |
| 51. 5. 1 | 0.95 | 41.51 | 〃 | 95,335 | 2,297 |
| 56.10. 1 | 0.74 | 42.25 | 国土地理院公表数値の変更 | 95,356 | 2,257 |
| 58. 5. 1 | 0.02 | 42.27 | 埋立で増加 | 94,579 | 2,237 |
| 59. 5. 1 | 0.01 | 42.28 | 〃 | 94,653 | 2,239 |
| 61. 5. 1 | 0.21 | 42.49 | 〃 | 95,716 | 2,253 |
| 62. 2. 1 | 0.06 | 42.55 | 〃 | 95,759 | 2,251 |
| 62. 5. 1 | 0.04 | 42.59 | 〃 | 96,027 | 2,255 |
| 平成元.11.10 | 0.77 | 43.36 | 国土地理院公表数値の変更 | 97,079 | 2,239 |
| 26. 4. 1 | 0.09 | 43.45 | 埋立で増加 | 112,146 | 2,581 |
| 26.10. 1 | -0.02 | 43.43 | 国土地理院公表数値の変更 | 112,593 | 2,593 |

資料：総務法制課

4 民有地面積

各年1月1日現在（単位：ha）

| 年 | 総面積 | 田 | 畑 | 宅地 | 山林 | 原野 | 雑種地 | その他 |
|--------|-------|-----|-----|-------|----|----|-----|-----|
| 平成28年度 | 3,119 | 245 | 449 | 2,156 | 60 | 9 | 194 | 6 |
| 29 | 3,118 | 242 | 444 | 2,161 | 59 | 9 | 198 | 5 |
| 30 | 3,113 | 239 | 438 | 2,162 | 58 | 9 | 200 | 7 |
| 令和元年度 | 3,111 | 236 | 432 | 2,166 | 58 | 9 | 203 | 7 |
| 2 | 3,107 | 231 | 426 | 2,171 | 56 | 8 | 207 | 7 |

（注）数値は固定資産概要調書による

資料：税務課

5 都市計画用途地域別面積

| 区域 項目 | 総面積 | 市街化区域 | | | | | | |
|----------|-------|-------------------------|-------------------------|--------------------------|--------------------------|-----------------|-----------------|---------------|
| | | 住居系 | | | | | | |
| | | 第一種 低層住 居専用 地域 | 第二種 低層住 居専用 地域 | 第一種 中高層 住居専 用地域 | 第二種 中高層 住居専 用地域 | 第一種 住居 地域 | 第二種 住居 地域 | 準 住居 地域 |
| 面積(ha) | 4,343 | 187 | 1.9 | 651 | 0.6 | 471 | 82 | 24 |
| 構成比(%) | 100.0 | 4.3 | 0.04 | 15.0 | 0.01 | 10.8 | 1.9 | 0.6 |

令和2年4月1日現在

| 市街化区域 | | | | | | 市街化 調整 区 域 |
|----------------|----------|---------------|----------|------------|-------|---------------------|
| 商業系 | | 工業系 | | | 計 | |
| 近隣 商業 地域 | 商業 地域 | 準 工業 地域 | 工業 地域 | 工業専 用地域 | | |
| 81 | 16 | 92 | 175 | 1,275 | 3,056 | 1,287 |
| 1.9 | 0.4 | 2.1 | 4.0 | 29.4 | 70.4 | 29.6 |

資料：都市計画課

6 天候

令和元年（単位：日）

| 天候・時間 | 総数 | 1月 | 2月 | 3月 | 4月 | 5月 | 6月 | 7月 | 8月 | 9月 | 10月 | 11月 | 12月 |
|--------|-----|----|----|----|----|----|----|----|----|----|-----|-----|-----|
| 晴 9時 | 210 | 20 | 15 | 16 | 22 | 21 | 13 | 8 | 19 | 20 | 13 | 23 | 20 |
| 15時 | 200 | 25 | 16 | 17 | 18 | 22 | 11 | 10 | 19 | 17 | 10 | 22 | 13 |
| くもり 9時 | 117 | 10 | 10 | 11 | 6 | 7 | 12 | 15 | 9 | 9 | 13 | 7 | 8 |
| 15時 | 130 | 4 | 10 | 12 | 9 | 6 | 15 | 18 | 7 | 10 | 14 | 7 | 18 |
| 雨 9時 | 38 | 1 | 3 | 4 | 2 | 3 | 5 | 8 | 3 | 1 | 5 | - | 3 |
| 15時 | 35 | 2 | 2 | 2 | 3 | 3 | 4 | 3 | 5 | 3 | 7 | 1 | - |
| 雪 9時 | - | - | - | - | - | - | - | - | - | - | - | - | - |
| 15時 | - | - | - | - | - | - | - | - | - | - | - | - | - |
| 降雨日数 | 111 | 2 | 5 | 8 | 9 | 7 | 16 | 19 | 11 | 6 | 13 | 7 | 8 |
| 降雪日数 | - | - | - | - | - | - | - | - | - | - | - | - | - |

資料：消防本部

7 月別平均風速

（単位：m/s）

| 年 | 1月 | 2月 | 3月 | 4月 | 5月 | 6月 | 7月 | 8月 | 9月 | 10月 | 11月 | 12月 | 年平均 |
|-------|-----|-----|-----|-----|-----|-----|-----|-----|-----|-----|-----|-----|-----|
| 平成27年 | 4.2 | 4.1 | 3.6 | 2.8 | 3.2 | 3.0 | 2.9 | 2.8 | 2.9 | 3.3 | 2.5 | 3.5 | 3.2 |
| 28 | 3.6 | 3.7 | 3.8 | 3.7 | 3.2 | 2.9 | 2.6 | 2.9 | 2.6 | 3.1 | 3.3 | 3.4 | 3.2 |
| 29 | 4.0 | 4.2 | 4.1 | 3.4 | 2.9 | 3.2 | 2.6 | 3.0 | 3.1 | 2.9 | 2.9 | 3.7 | 3.3 |
| 30 | 4.0 | 3.7 | 3.4 | 3.4 | 3.0 | 3.0 | 3.7 | 3.4 | 2.7 | 2.9 | 3.1 | 3.8 | 3.3 |
| 令和元年 | 3.8 | 4.0 | 3.7 | 3.8 | 3.3 | 2.8 | 2.5 | 3.0 | 3.0 | 3.2 | 3.6 | 3.2 | 3.3 |

資料：消防本部

8 月別平均気温

(単位：℃)

| 年 | 1月 | 2月 | 3月 | 4月 | 5月 | 6月 | 7月 | 8月 | 9月 | 10月 | 11月 | 12月 | 年平均 |
|-------|-----|-----|------|------|------|------|------|------|------|------|------|------|------|
| 平成27年 | 5.8 | 6.4 | 10.2 | 15.7 | 21.7 | 22.7 | 27.1 | 28.8 | 23.8 | 19.2 | 15.0 | 10.2 | 17.2 |
| 28 | 6.5 | 7.2 | 10.9 | 16.3 | 21.0 | 23.4 | 27.6 | 29.3 | 25.8 | 20.4 | 13.5 | 9.0 | 17.6 |
| 29 | 5.6 | 6.0 | 9.1 | 15.2 | 20.9 | 22.9 | 28.8 | 29.1 | 24.4 | 18.6 | 12.4 | 6.6 | 16.6 |
| 30 | 4.8 | 5.4 | 11.6 | 17.0 | 20.4 | 24.0 | 29.8 | 30.3 | 24.4 | 19.5 | 14.7 | 9.0 | 17.6 |
| 令和元年 | 6.0 | 7.8 | 10.6 | 14.7 | 20.8 | 23.7 | 26.4 | 29.5 | 27.2 | 21.2 | 14.5 | 9.6 | 17.6 |

資料：消防本部

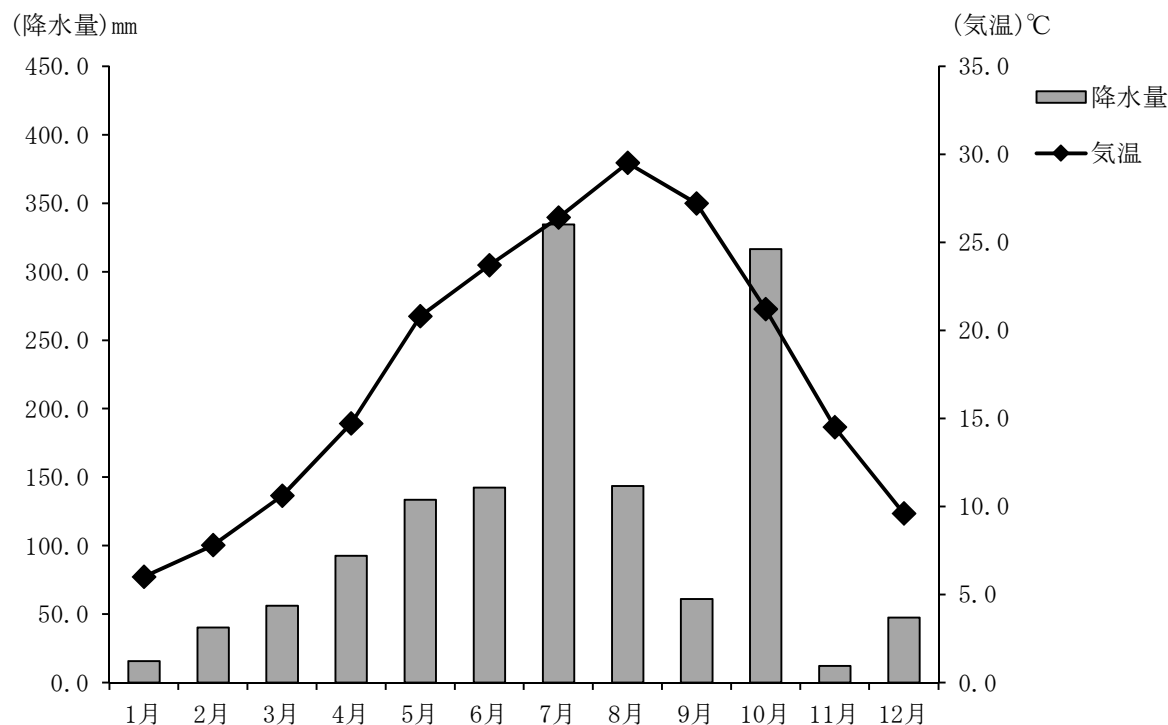
9 月別降水量

(単位：mm)

| 年 | 総数 | 1月 | 2月 | 3月 | 4月 | 5月 | 6月 | 7月 | 8月 | 9月 | 10月 | 11月 | 12月 |
|-------|--------|------|------|-------|-------|-------|-------|-------|-------|-------|-------|------|------|
| 平成27年 | 1408.0 | 94.0 | 26.5 | 111.0 | 99.5 | 68.0 | 145.0 | 186.5 | 214.0 | 254.5 | 55.5 | 96.0 | 57.5 |
| 28 | 1226.5 | 43.0 | 46.5 | 81.0 | 152.0 | 104.5 | 213.0 | 156.5 | 58.5 | 176.5 | 74.0 | 47.5 | 73.5 |
| 29 | 1231.5 | 29.0 | 30.5 | 69.5 | 132.5 | 52.5 | 108.0 | 86.0 | 132.5 | 77.5 | 449.5 | 35.5 | 28.5 |
| 30 | 1268.5 | 35.5 | 15.5 | 135.5 | 173.0 | 189.0 | 174.5 | 134.5 | 56.5 | 251.5 | 19.5 | 39.5 | 44.0 |
| 令和元年 | 1395.0 | 15.5 | 40.0 | 56.0 | 92.5 | 133.5 | 142.5 | 334.5 | 143.5 | 61.0 | 316.5 | 12.0 | 47.5 |

資料：消防本部

気温及び降水量図
(令和元年)



2 人 口

10 世帯数及び人口の推移

各年4月1日現在

| 年 | 世帯数 | 人 口 | | | 女100人に対する男の割合 | 対 前 年 | |
|-------|--------|---------|--------|--------|---------------|-------|-------|
| | | 総 数 | 男 | 女 | | 増 減 数 | 増 減 率 |
| | 世帯 | 人 | 人 | 人 | 人 | 人 | % |
| 昭和44年 | 24,845 | 78,883 | 42,267 | 36,616 | 115.4 | - | - |
| 45 | 26,549 | 83,837 | 44,983 | 38,854 | 115.8 | 4,954 | 6.3 |
| 46 | 27,996 | 87,634 | 46,906 | 40,728 | 115.2 | 3,797 | 4.5 |
| 47 | 28,510 | 90,479 | 48,115 | 42,364 | 113.6 | 2,845 | 3.2 |
| 48 | 28,841 | 92,099 | 48,790 | 43,309 | 112.7 | 1,620 | 1.8 |
| 49 | 29,696 | 94,239 | 49,872 | 44,367 | 112.7 | 2,140 | 2.3 |
| 50 | 29,735 | 94,683 | 49,884 | 44,799 | 111.4 | 444 | 0.5 |
| 51 | 29,439 | 94,968 | 49,851 | 45,117 | 110.5 | 285 | 0.3 |
| 52 | 29,218 | 95,294 | 49,816 | 45,478 | 109.5 | 326 | 0.3 |
| 53 | 29,312 | 95,978 | 50,122 | 45,856 | 109.3 | 684 | 0.7 |
| 54 | 29,076 | 95,632 | 49,728 | 45,904 | 108.3 | △346 | △0.4 |
| 55 | 29,133 | 95,650 | 49,576 | 46,074 | 107.6 | 18 | 0.0 |
| 56 | 29,130 | 95,314 | 49,394 | 45,920 | 107.6 | △336 | △0.4 |
| 57 | 29,122 | 94,974 | 49,233 | 45,741 | 107.6 | △340 | △0.4 |
| 58 | 29,101 | 94,296 | 48,826 | 45,470 | 107.4 | △678 | △0.7 |
| 59 | 29,231 | 94,391 | 48,768 | 45,623 | 106.9 | 95 | 0.1 |
| 60 | 29,379 | 94,651 | 48,850 | 45,801 | 106.7 | 260 | 0.3 |
| 61 | 29,793 | 95,320 | 49,209 | 46,111 | 106.7 | 669 | 0.7 |
| 62 | 30,134 | 95,624 | 49,318 | 46,306 | 106.5 | 304 | 0.3 |
| 63 | 30,546 | 96,201 | 49,688 | 46,513 | 106.8 | 577 | 0.6 |
| 平成元年 | 30,907 | 96,503 | 49,799 | 46,704 | 106.6 | 302 | 0.3 |
| 2 | 31,411 | 97,224 | 50,192 | 47,032 | 106.7 | 721 | 0.7 |
| 3 | 31,824 | 97,595 | 50,378 | 47,217 | 106.7 | 371 | 0.4 |
| 4 | 32,482 | 97,934 | 50,623 | 47,311 | 107.0 | 339 | 0.3 |
| 5 | 33,111 | 98,402 | 51,005 | 47,397 | 107.6 | 468 | 0.5 |
| 6 | 33,831 | 99,059 | 51,422 | 47,637 | 107.9 | 657 | 0.7 |
| 7 | 34,504 | 99,615 | 51,680 | 47,935 | 107.8 | 556 | 0.6 |
| 8 | 34,972 | 99,636 | 51,697 | 47,939 | 107.8 | 21 | 0.0 |
| 9 | 35,439 | 99,221 | 51,591 | 47,630 | 108.3 | △415 | △0.4 |
| 10 | 35,693 | 98,842 | 51,405 | 47,437 | 108.4 | △379 | △0.4 |
| 11 | 36,328 | 99,292 | 51,629 | 47,663 | 108.3 | 450 | 0.5 |
| 12 | 36,886 | 99,866 | 51,899 | 47,967 | 108.2 | 574 | 0.6 |
| 13 | 37,523 | 100,503 | 52,242 | 48,261 | 108.2 | 637 | 0.6 |
| 14 | 38,106 | 100,985 | 52,480 | 48,505 | 108.2 | 482 | 0.5 |
| 15 | 38,668 | 101,348 | 52,578 | 48,770 | 107.8 | 363 | 0.4 |
| 16 | 39,499 | 102,487 | 53,161 | 49,326 | 107.8 | 1,139 | 1.1 |
| 17 | 40,374 | 103,573 | 53,740 | 49,833 | 107.8 | 1,086 | 1.1 |
| 18 | 41,448 | 104,793 | 54,613 | 50,180 | 108.8 | 1,220 | 1.2 |
| 19 | 42,386 | 105,893 | 55,229 | 50,664 | 109.0 | 1,100 | 1.0 |
| 20 | 43,297 | 106,845 | 55,785 | 51,060 | 109.3 | 952 | 0.9 |
| 21 | 44,000 | 107,657 | 56,191 | 51,466 | 109.2 | 812 | 0.8 |
| 22 | 44,480 | 108,142 | 56,499 | 51,643 | 109.4 | 485 | 0.5 |
| 23 | 45,204 | 109,206 | 57,035 | 52,171 | 109.3 | 1,064 | 1.0 |
| 24 | 45,925 | 110,385 | 57,685 | 52,700 | 109.3 | 1,179 | 1.1 |
| 25 | 46,615 | 111,256 | 58,175 | 53,081 | 109.6 | 871 | 0.8 |
| 26 | 47,308 | 112,146 | 58,607 | 53,539 | 109.5 | 890 | 0.8 |
| 27 | 47,861 | 112,681 | 58,904 | 53,777 | 109.5 | 535 | 0.5 |
| 28 | 48,787 | 113,727 | 59,548 | 54,179 | 109.9 | 1,046 | 0.9 |
| 29 | 49,403 | 114,170 | 59,711 | 54,459 | 109.6 | 443 | 0.4 |
| 30 | 49,991 | 114,511 | 59,857 | 54,654 | 109.5 | 341 | 0.3 |
| 31 | 50,600 | 114,827 | 60,004 | 54,823 | 109.5 | 316 | 0.1 |
| 令和2年 | 51,045 | 114,894 | 60,079 | 54,815 | 109.6 | 67 | 0.1 |

(注) 外国人を含む。

資料：市民窓口課

11 国勢調査・世帯数及び人口の推移

各年10月1日現在

| 年 | 世帯数 | 人 口 | | | 対前回人口 増 減 率 | 1世帯当た り世帯人員 | 女100人に対 する男の割合 |
|-------|--------|---------|--------|--------|----------------|----------------|-------------------|
| | | 総 数 | 男 | 女 | | | |
| | 世帯 | 人 | 人 | 人 | % | 人 | 人 |
| 昭和10年 | 4,099 | 19,535 | 9,660 | 9,875 | 8.0 | 4.77 | 97.8 |
| 15 | 4,652 | 22,512 | 11,335 | 11,177 | 15.2 | 4.84 | 101.4 |
| 22 | 6,150 | 29,750 | 14,649 | 15,101 | 32.2 | 4.84 | 97.0 |
| 25 | 6,012 | 29,888 | 14,688 | 15,200 | 0.5 | 4.97 | 96.6 |
| 30 | 6,153 | 31,042 | 15,246 | 15,796 | 3.9 | 5.05 | 96.5 |
| 35 | 6,953 | 33,965 | 17,253 | 16,712 | 9.4 | 4.88 | 103.2 |
| 40 | 13,020 | 57,069 | 30,774 | 26,295 | 68.0 | 4.38 | 117.0 |
| 45 | 21,153 | 86,608 | 46,446 | 40,162 | 51.8 | 4.09 | 115.6 |
| 50 | 24,804 | 95,457 | 50,094 | 45,363 | 10.2 | 3.85 | 110.4 |
| 55 | 29,657 | 96,048 | 49,909 | 46,139 | 0.6 | 3.24 | 108.2 |
| 60 | 29,724 | 95,278 | 49,332 | 45,946 | △0.8 | 3.21 | 107.4 |
| 平成2年 | 31,664 | 97,358 | 50,352 | 47,006 | 2.2 | 3.07 | 107.1 |
| 7 | 34,533 | 99,738 | 51,751 | 47,987 | 2.4 | 2.89 | 107.8 |
| 12 | 36,820 | 99,921 | 51,973 | 47,948 | 0.2 | 2.71 | 108.4 |
| 17 | 40,323 | 104,339 | 54,737 | 49,602 | 4.4 | 2.59 | 110.4 |
| 22 | 42,859 | 107,690 | 56,305 | 51,385 | 3.2 | 2.51 | 109.6 |
| 27 | 46,371 | 111,944 | 58,170 | 53,774 | 4.0 | 2.41 | 108.2 |

資料：国勢調査

12 国勢調査・町別世帯数及び人口

| 町 別 | 平 成 17 年 | | | | 平 成 | |
|-----------|----------|---------|--------|--------|--------|---------|
| | 世帯数 | 人 口 | | | 世帯数 | 総 数 |
| | | 総 数 | 男 | 女 | | |
| | 世帯 | 人 | 人 | 人 | 世帯 | 人 |
| 総 数 | 40,323 | 104,339 | 54,737 | 49,602 | 42,859 | 107,690 |
| 新 宝 町 | - | - | - | - | - | - |
| 南 柴 田 町 | 87 | 219 | 126 | 93 | 76 | 179 |
| 名 和 町 | 7,017 | 18,429 | 9,564 | 8,865 | 7,698 | 19,510 |
| 浅 山 町 | - | - | - | - | 7 | 22 |
| 荒 尾 町 | 5,162 | 14,083 | 7,008 | 7,075 | 5,666 | 14,522 |
| 東 海 町 | 786 | 1,657 | 974 | 683 | 925 | 1,862 |
| 富 貴 ノ 台 | 1,753 | 4,794 | 2,550 | 2,244 | 1,891 | 5,071 |
| 富 木 島 町 | 7,838 | 19,474 | 10,610 | 8,864 | 8,342 | 19,805 |
| 中 央 町 | 805 | 2,003 | 1,049 | 954 | 905 | 2,122 |
| 大 田 町 | 1,957 | 5,293 | 2,692 | 2,601 | 2,110 | 5,401 |
| 高 横 須 賀 町 | 2,799 | 7,165 | 3,665 | 3,500 | 3,273 | 7,778 |
| 中 ノ 池 | 892 | 2,732 | 1,344 | 1,388 | 989 | 2,854 |
| 横 須 賀 町 | 751 | 1,672 | 926 | 746 | 780 | 1,733 |
| 元 浜 町 | 448 | 534 | 469 | 65 | 417 | 488 |
| 養 父 町 | 1,525 | 3,936 | 2,012 | 1,924 | 1,636 | 4,047 |
| 加 木 屋 町 | 8,503 | 22,348 | 11,748 | 10,600 | 8,144 | 22,296 |

13 町別世帯数及び人口

令和2年4月1日現在

| 町 別 | 世 帯 数 | 人 口 | | | 1世帯当たり 世帯人員 |
|-----------|--------|---------|--------|--------|----------------|
| | | 総 数 | 男 | 女 | |
| 総 数 | 51,045 | 114,894 | 60,079 | 54,815 | 2.3 |
| 新 宝 町 | - | - | - | - | - |
| 南 柴 田 町 | 89 | 189 | 94 | 95 | 2.1 |
| 名 和 町 | 9,208 | 21,078 | 11,045 | 10,033 | 2.3 |
| 浅 山 | 13 | 24 | 14 | 10 | 1.8 |
| 荒 尾 町 | 6,582 | 14,884 | 7,540 | 7,344 | 2.3 |
| 東 海 町 | 1,173 | 2,134 | 1,264 | 870 | 1.8 |
| 富 貴 ノ 台 | 2,229 | 5,306 | 2,794 | 2,512 | 2.4 |
| 富 木 島 町 | 9,599 | 20,601 | 11,221 | 9,380 | 2.1 |
| 中 央 町 | 938 | 2,004 | 1,056 | 948 | 2.1 |
| 大 田 町 | 3,100 | 6,907 | 3,556 | 3,351 | 2.2 |
| 高 横 須 賀 町 | 3,680 | 7,884 | 4,147 | 3,737 | 2.1 |
| 中 ノ 池 | 1,123 | 2,622 | 1,290 | 1,332 | 2.3 |
| 横 須 賀 町 | 900 | 1,812 | 985 | 827 | 2.0 |
| 元 浜 町 | 415 | 458 | 422 | 36 | 1.1 |
| 養 父 町 | 1,756 | 3,918 | 2,006 | 1,912 | 2.2 |
| 加 木 屋 町 | 10,240 | 25,073 | 12,645 | 12,428 | 2.4 |

(注) 外国人を含む。

資料：市民窓口課

各年10月1日現在

| 22 年 | | 平 成 27 年 | | | | 平成22年との人口比較 | |
|--------|--------|----------|--------|--------|-------|-------------|--|
| 人 口 | 世 帯 数 | 人 口 | | | 増 減 数 | 増 減 率 | |
| | | 男 | 女 | 女 | | | |
| 56,305 | 46,371 | 111,944 | 58,170 | 53,774 | 4,254 | 4.0 | |
| - | - | - | - | - | - | - | |
| 95 | 63 | 169 | 90 | 79 | △10 | △5.6 | |
| 10,115 | 8,314 | 20,350 | 10,470 | 9,880 | 840 | 4.3 | |
| 12 | 5 | 17 | 9 | 8 | △5 | △22.7 | |
| 7,338 | 5,972 | 14,639 | 7,408 | 7,231 | 117 | 0.8 | |
| 1,105 | 996 | 1,928 | 1,125 | 803 | 66 | 3.5 | |
| 2,677 | 2,065 | 5,144 | 2,717 | 2,427 | 73 | 1.4 | |
| 10,874 | 8,860 | 20,490 | 11,203 | 9,287 | 685 | 3.5 | |
| 1,105 | 906 | 2,063 | 1,062 | 1,001 | △59 | △2.8 | |
| 2,720 | 2,536 | 6,189 | 3,104 | 3,085 | 788 | 14.6 | |
| 4,078 | 3,442 | 7,815 | 4,091 | 3,724 | 37 | 0.5 | |
| 1,422 | 1,018 | 2,705 | 1,329 | 1,376 | △149 | △5.2 | |
| 960 | 819 | 1,711 | 942 | 769 | △22 | △1.3 | |
| 439 | 415 | 439 | 418 | 21 | △49 | △10.0 | |
| 2,106 | 1,755 | 4,100 | 2,126 | 1,974 | 53 | 1.3 | |
| 11,259 | 9,205 | 24,185 | 12,076 | 12,109 | 1,889 | 8.5 | |

資料：国勢調査

14 住民登録人口異動状況

(単位：人)

| 年 | 自然動態 | | | 社会動態 | | | | 年間増減 (1)+(2) | 12月末 人口 |
|------|-------|-----|-------|-------|-------|--------|--------|-----------------|------------|
| | 出生 | 死亡 | 増減(1) | 転入 | 転出 | その他の増減 | 増減(2) | | |
| 平成2年 | 1,107 | 458 | 649 | 4,697 | 4,824 | 41 | △86 | 563 | 97,777 |
| 3 | 1,122 | 449 | 673 | 4,899 | 5,090 | 29 | △162 | 511 | 98,288 |
| 4 | 1,101 | 465 | 636 | 4,905 | 5,294 | 49 | △340 | 296 | 98,584 |
| 5 | 1,091 | 513 | 578 | 4,963 | 5,026 | 50 | △13 | 565 | 99,149 |
| 6 | 1,209 | 530 | 679 | 4,940 | 5,124 | 53 | △131 | 548 | 99,697 |
| 7 | 1,209 | 533 | 676 | 4,698 | 4,987 | △21 | △310 | 366 | 100,063 |
| 8 | 1,147 | 560 | 587 | 4,496 | 5,702 | 48 | △1,158 | △571 | 99,492 |
| 9 | 1,097 | 540 | 557 | 4,381 | 5,342 | 30 | △931 | △374 | 99,118 |
| 10 | 1,153 | 595 | 558 | 4,671 | 5,066 | 1 | △394 | 164 | 99,282 |
| 11 | 1,210 | 611 | 599 | 4,688 | 4,845 | 8 | △149 | 450 | 99,734 |
| 12 | 1,258 | 650 | 608 | 4,825 | 4,762 | 27 | 90 | 698 | 100,432 |
| 13 | 1,195 | 624 | 571 | 4,554 | 4,595 | 24 | △17 | 554 | 100,986 |
| 14 | 1,218 | 606 | 612 | 4,498 | 4,726 | 23 | △205 | 407 | 101,393 |
| 15 | 1,241 | 639 | 602 | 4,941 | 4,507 | △16 | 418 | 1,020 | 102,413 |
| 16 | 1,241 | 648 | 593 | 4,592 | 4,401 | 15 | 206 | 799 | 103,212 |
| 17 | 1,104 | 672 | 432 | 5,478 | 4,451 | - | 1,027 | 1,459 | 104,671 |
| 18 | 1,260 | 705 | 555 | 5,433 | 4,957 | 35 | 511 | 1,066 | 105,737 |
| 19 | 1,249 | 691 | 558 | 5,660 | 5,090 | 22 | 592 | 1,150 | 106,887 |
| 20 | 1,197 | 724 | 473 | 5,522 | 5,047 | △3 | 472 | 945 | 107,832 |
| 21 | 1,210 | 682 | 528 | 5,174 | 5,380 | 22 | △184 | 344 | 108,176 |
| 22 | 1,208 | 763 | 445 | 5,018 | 4,745 | 40 | 313 | 758 | 108,934 |
| 23 | 1,255 | 783 | 472 | 5,428 | 4,520 | 25 | 933 | 1,405 | 110,339 |
| 24 | 1,293 | 809 | 484 | 5,008 | 4,687 | △27 | 294 | 778 | ※111,125 |
| 25 | 1,240 | 789 | 451 | 5,153 | 4,399 | △50 | 704 | 1,155 | 112,280 |
| 26 | 1,201 | 800 | 401 | 4,733 | 4,699 | △70 | △36 | 365 | 112,645 |
| 27 | 1,206 | 855 | 351 | 5,152 | 4,503 | △87 | 562 | 913 | 113,558 |
| 28 | 1,232 | 863 | 369 | 4,972 | 4,544 | △81 | 347 | 716 | 114,274 |
| 29 | 1,145 | 840 | 305 | 4,822 | 4,868 | △113 | △159 | 146 | 114,420 |
| 30 | 1,098 | 903 | 195 | 5,113 | 4,637 | △118 | 358 | 553 | 114,973 |
| 令和元年 | 1,036 | 876 | 160 | 5,078 | 5,003 | △138 | △63 | 97 | 115,070 |
| 2 | 960 | 922 | 38 | 4,548 | 4,858 | △123 | △433 | △395 | 114,675 |

(注)※は、平成24年7月9日の住民基本台帳法の一部改正法の施行によるシステム切り換えに伴い、転出予定者の扱い等を変更したため、一部誤差がある。資料：市民窓口課

15 外国人住民人口

各年12月31日現在(単位：人)

| 年 | 総数 | 男 | 女 | 朝鮮及び韓国 | フィリピン | 中国 | ブラジル | 米国 | その他 |
|-------|-------|-------|-------|--------|-------|-----|------|----|-----|
| 平成25年 | 1,310 | 551 | 759 | 451 | 222 | 282 | 116 | 9 | 230 |
| 26 | 1,371 | 590 | 781 | 443 | 229 | 281 | 103 | 8 | 307 |
| 27 | 1,425 | 639 | 786 | 436 | 238 | 283 | 99 | 6 | 363 |
| 28 | 1,546 | 720 | 826 | 432 | 256 | 313 | 115 | 7 | 423 |
| 29 | 1,693 | 807 | 886 | 427 | 282 | 307 | 109 | 6 | 562 |
| 30 | 1,959 | 958 | 1,001 | 425 | 300 | 341 | 148 | 7 | 738 |
| 令和元年 | 2,155 | 1,112 | 1,043 | 412 | 300 | 349 | 158 | 6 | 930 |
| 2 | 2,113 | 1,105 | 1,008 | 391 | 292 | 324 | 147 | 6 | 953 |

資料：市民窓口課

16 町字別世帯数及び人口

令和2年4月1日現在

| 町字名 | 世帯数 | 人 口 | | | 町字名 | 世帯数 | 人 口 | | |
|------|--------|---------|--------|--------|------|-----|-----|-----|-----|
| | | 総 数 | 男 | 女 | | | 総 数 | 男 | 女 |
| 総 数 | 51,045 | 114,894 | 60,079 | 54,815 | 一枚畑 | 17 | 50 | 23 | 27 |
| 新宝町 | - | - | - | - | 一本木 | 33 | 59 | 32 | 27 |
| 南柴田町 | 89 | 189 | 94 | 95 | 姥ヶ懐 | 90 | 182 | 89 | 93 |
| イノ割 | 76 | 176 | 93 | 83 | 榎戸 | 103 | 229 | 120 | 109 |
| ロノ割 | 5 | 5 | 1 | 4 | 大根 | 24 | 55 | 30 | 25 |
| ハノ割 | - | - | - | - | 岡廻間 | 4 | 13 | 8 | 5 |
| ニノ割 | - | - | - | - | 岡前 | 50 | 117 | 59 | 58 |
| ホノ割 | - | - | - | - | 奥油田 | 30 | 57 | 31 | 26 |
| ヘノ割 | - | - | - | - | 奥小松揃 | 103 | 228 | 136 | 92 |
| トノ割 | 8 | 8 | - | 8 | 奥前後 | - | - | - | - |
| チノ割 | - | - | - | - | 奥平地 | 3 | 3 | 3 | - |
| リノ割 | - | - | - | - | 奥平戸 | 1 | 4 | 2 | 2 |
| ヌノ割 | - | - | - | - | 奥山之田 | - | - | - | - |
| ルノ割 | - | - | - | - | 欠下 | 177 | 392 | 211 | 181 |
| ヲノ割 | - | - | - | - | 欠ノ脇 | 7 | 17 | 10 | 7 |
| 名和町 | 9,208 | 21,078 | 11,045 | 10,033 | 上大廻間 | 33 | 48 | 25 | 23 |
| 秋葉 | 152 | 271 | 176 | 95 | 上首羅 | 5 | 6 | 2 | 4 |
| 荒尾塚 | 5 | 11 | 5 | 6 | 関東山 | 67 | 187 | 98 | 89 |
| 池末 | 56 | 122 | 66 | 56 | 北池上 | - | - | - | - |
| 池西 | 92 | 180 | 89 | 91 | 北埋田 | - | - | - | - |
| 池東 | 34 | 95 | 47 | 48 | 北玄蕃 | 33 | 61 | 35 | 26 |
| 石田 | 83 | 160 | 85 | 75 | 北小倉 | 1 | 2 | 1 | 1 |
| 石塚 | 68 | 150 | 75 | 75 | 北神田 | 71 | 145 | 77 | 68 |
| 一ノ井上 | 18 | 34 | 11 | 23 | 北寺廻間 | 33 | 81 | 38 | 43 |
| 一ノ上 | - | - | - | - | 北之山 | 124 | 427 | 220 | 207 |
| 一ノ下 | - | - | - | - | 北本郷 | 99 | 243 | 122 | 121 |
| 一番畑 | 126 | 225 | 126 | 99 | 北三ヶ月 | 146 | 277 | 156 | 121 |
| 一番割上 | 195 | 369 | 222 | 147 | 北三宅山 | 34 | 72 | 36 | 36 |
| 一番割下 | - | - | - | - | 北向イ山 | 42 | 104 | 54 | 50 |
| 一番割中 | 2 | 2 | 1 | 1 | 北脇 | 98 | 252 | 123 | 129 |

| 町字名 | 世帯数 | 人 口 | | | 町字名 | 世帯数 | 人 口 | | |
|-------|-----|-----|-----|-----|---------|-----|-----|-----|-----|
| | | 総 数 | 男 | 女 | | | 総 数 | 男 | 女 |
| 北 蕨 | 1 | 2 | - | 2 | 前 郷 | 270 | 678 | 321 | 357 |
| 狐 廻 間 | 27 | 72 | 32 | 40 | 膳 棚 | - | - | - | - |
| 切 戸 | 95 | 208 | 114 | 94 | 高ノ宮前 | 117 | 282 | 148 | 134 |
| 口小松揃 | 96 | 221 | 112 | 109 | 太 佐 山 | 2 | 3 | 2 | 1 |
| 口 前 後 | 90 | 182 | 105 | 77 | 長 生 | 45 | 75 | 40 | 35 |
| 口 平 地 | 146 | 370 | 193 | 177 | 塚 森 | 96 | 213 | 112 | 101 |
| 五ノ横物 | - | - | - | - | 出 崎 | 90 | 182 | 100 | 82 |
| 五 番 割 | - | - | - | - | 天 王 前 | 1 | 1 | 1 | - |
| 座頭ヶ峰 | 4 | 12 | 5 | 7 | 戸 石 | 18 | 42 | 22 | 20 |
| 三ノ上 | - | - | - | - | 戸 石 東 | 17 | 33 | 20 | 13 |
| 三ノ下 | - | - | - | - | 堂ノ前 | 91 | 172 | 102 | 70 |
| 三番割上 | 3 | 5 | 3 | 2 | トヽメキ | 45 | 101 | 49 | 52 |
| 三番割下 | - | - | - | - | 寅 新 田 | 50 | 97 | 53 | 44 |
| 三番割中 | 1 | 2 | - | 2 | 中 埋 田 | - | - | - | - |
| 汐 田 西 | 18 | 19 | 18 | 1 | 中 大 廻 間 | 2 | 6 | 3 | 3 |
| 汐 田 東 | 133 | 311 | 164 | 147 | 中 首 羅 | 35 | 69 | 40 | 29 |
| 茂 り | - | - | - | - | 中 小 松 揃 | 55 | 137 | 71 | 66 |
| 寺 徳 | 79 | 204 | 111 | 93 | 中 前 後 | 61 | 154 | 65 | 89 |
| 下大廻間 | 84 | 246 | 119 | 127 | 中 平 地 | 3 | 4 | 4 | - |
| 下新屋敷 | 10 | 16 | 9 | 7 | 中 屋 敷 | 79 | 173 | 86 | 87 |
| 蛇 骨 | 11 | 28 | 13 | 15 | 濁 池 | 23 | 65 | 38 | 27 |
| 蛇 骨 山 | 109 | 284 | 138 | 146 | 二三ノ井上 | 32 | 44 | 32 | 12 |
| 女 郎 田 | 35 | 78 | 47 | 31 | 西 垣 内 | 71 | 170 | 90 | 80 |
| 城 谷 | - | - | - | - | 西 前 郷 | 92 | 259 | 127 | 132 |
| 神 明 | 16 | 44 | 26 | 18 | 西 高 根 | 14 | 42 | 23 | 19 |
| 新 屋 敷 | 28 | 64 | 32 | 32 | 西 中 嶺 | 108 | 252 | 143 | 109 |
| 砂 崎 | 49 | 122 | 58 | 64 | 西 三 宅 山 | 37 | 105 | 54 | 51 |
| 涼 戸 | 27 | 61 | 32 | 29 | 西 萌 山 | 73 | 212 | 103 | 109 |
| 石 谷 | 65 | 152 | 79 | 73 | 二 反 表 | 40 | 72 | 36 | 36 |
| 背 戸 田 | 174 | 317 | 164 | 153 | 二ノ上 | - | - | - | - |

| 町字名 | 世帯数 | 人 口 | | | 町字名 | 世帯数 | 人 口 | | |
|------|-----|-----|-----|-----|------|-----|-----|-----|-----|
| | | 総 数 | 男 | 女 | | | 総 数 | 男 | 女 |
| | 世帯 | 人 | 人 | 人 | | 世帯 | 人 | 人 | 人 |
| 二ノ下 | - | - | - | - | 三ヶ月外 | 2 | 4 | 2 | 2 |
| 二番割上 | 77 | 166 | 100 | 66 | 水田 | - | - | - | - |
| 二番割下 | 5 | 8 | 7 | 1 | 三ツ屋 | 61 | 153 | 81 | 72 |
| 二番割中 | 12 | 20 | 15 | 5 | 南池上 | - | - | - | - |
| 寝覚 | 408 | 928 | 506 | 422 | 南埋田 | - | - | - | - |
| 後西 | 68 | 116 | 75 | 41 | 南玄蕃 | 44 | 128 | 65 | 63 |
| 墓根山 | 55 | 153 | 80 | 73 | 南小倉 | - | - | - | - |
| 蓮池 | 70 | 158 | 79 | 79 | 南神田 | 50 | 110 | 53 | 57 |
| 八幡東 | 46 | 127 | 61 | 66 | 南寺廻間 | 75 | 170 | 87 | 83 |
| 八幡前 | 34 | 83 | 35 | 48 | 南之山 | 80 | 205 | 107 | 98 |
| 浜須賀 | 8 | 17 | 8 | 9 | 南廻間 | 35 | 82 | 45 | 37 |
| 半六坊 | 11 | 22 | 14 | 8 | 南本郷 | 37 | 98 | 44 | 54 |
| 東垣内 | 54 | 122 | 63 | 59 | 南三ヶ月 | 62 | 117 | 73 | 44 |
| 東岨 | 43 | 123 | 56 | 67 | 南三宅山 | 75 | 157 | 79 | 78 |
| 東田 | 65 | 132 | 63 | 69 | 南蕨 | 2 | 6 | 3 | 3 |
| 東高根 | 98 | 252 | 129 | 123 | 向イ | 139 | 277 | 145 | 132 |
| 東中嶺 | 115 | 328 | 164 | 164 | 向田 | 8 | 13 | 9 | 4 |
| 東三宅山 | 60 | 163 | 81 | 82 | 向廻間 | 186 | 291 | 169 | 122 |
| 東萌山 | 55 | 164 | 86 | 78 | 向イ山 | 79 | 220 | 114 | 106 |
| 日向根 | 32 | 97 | 47 | 50 | 森ノ上 | 129 | 243 | 131 | 112 |
| 平子 | - | - | - | - | 焼山 | 30 | 65 | 34 | 31 |
| 平戸口 | 121 | 273 | 151 | 122 | 家下 | 25 | 66 | 29 | 37 |
| 平松 | 104 | 268 | 133 | 135 | 山神戸 | 79 | 236 | 121 | 115 |
| 平山 | 69 | 149 | 73 | 76 | 山ノ田 | - | - | - | - |
| 吹付 | 13 | 33 | 16 | 17 | 山畑 | 75 | 181 | 87 | 94 |
| 船津 | 19 | 43 | 17 | 26 | 山東 | 26 | 33 | 26 | 7 |
| 法秀 | - | - | - | - | 横道 | - | - | - | - |
| 細田 | 54 | 128 | 59 | 69 | 寄山 | 93 | 262 | 132 | 130 |
| 細田廻間 | 6 | 7 | 4 | 3 | 四ノ下 | - | - | - | - |
| 馬坂 | 68 | 144 | 78 | 66 | 四ノ上 | - | - | - | - |

| 町字名 | 世帯数 | 人 口 | | | 町字名 | 世帯数 | 人 口 | | |
|---------|-------|--------|-------|-------|---------|-----|-----|-----|-----|
| | | 総 数 | 男 | 女 | | | 総 数 | 男 | 女 |
| 四 番 割 | 4 | 6 | 4 | 2 | 大 恵 毛 | 27 | 64 | 32 | 32 |
| 龍 ノ 脇 | 37 | 94 | 44 | 50 | 大 窪 | 1 | 3 | 2 | 1 |
| 緑 陽 台 | 378 | 1,127 | 541 | 586 | 大 城 | 51 | 149 | 73 | 76 |
| 蕨 山 | 5 | 9 | 5 | 4 | 大 高 根 | 1 | 4 | 3 | 1 |
| 一 丁 目 | 235 | 409 | 225 | 184 | 大 狭 間 | 10 | 24 | 14 | 10 |
| 二 丁 目 | 73 | 153 | 86 | 67 | 大 脇 | 92 | 206 | 111 | 95 |
| 三 丁 目 | 187 | 346 | 201 | 145 | 奥 油 田 | 28 | 67 | 35 | 32 |
| 浅 山 | 13 | 24 | 14 | 10 | 奥 大 狭 間 | - | - | - | - |
| 一 丁 目 | 5 | 5 | 5 | - | 奥 曾 山 | 128 | 281 | 142 | 139 |
| 二 丁 目 | - | - | - | - | 奥 山 | - | - | - | - |
| 三 丁 目 | 8 | 19 | 9 | 10 | 奥 山 下 | - | - | - | - |
| 荒 尾 町 | 6,582 | 14,884 | 7,540 | 7,344 | 鏡 山 | 3 | 8 | 4 | 4 |
| 赤 羽 根 | 38 | 88 | 45 | 43 | 加 家 | 12 | 26 | 9 | 17 |
| 朝 日 出 | 61 | 130 | 69 | 61 | 片 坂 | 7 | 14 | 6 | 8 |
| 油 田 | 93 | 215 | 108 | 107 | 勝 山 | 272 | 472 | 242 | 230 |
| 雨 堤 | 1 | 3 | 2 | 1 | 金 山 | 158 | 369 | 192 | 177 |
| 池 下 | - | - | - | - | カ ノ 割 | 10 | 26 | 12 | 14 |
| 池 ノ 平 子 | 87 | 210 | 106 | 104 | 上 桐 ノ 木 | 3 | 11 | 4 | 7 |
| 石 根 | - | - | - | - | 上 小 錆 | - | - | - | - |
| 石 根 峠 | - | - | - | - | 上 畑 | 56 | 98 | 55 | 43 |
| 石 根 山 | - | - | - | - | 上 平 井 | 70 | 191 | 99 | 92 |
| 泉 | 55 | 116 | 51 | 65 | 木 下 シ | 2 | 3 | 2 | 1 |
| 壱 町 畑 | 13 | 25 | 14 | 11 | 北 遠 鐘 | 128 | 266 | 139 | 127 |
| 稻 葉 | 21 | 46 | 22 | 24 | 北 中 ノ 山 | 3 | 7 | 2 | 5 |
| 犬 久 利 | - | - | - | - | 北 ノ 前 | - | - | - | - |
| イ ノ 割 | 26 | 38 | 25 | 13 | 木 田 橋 | - | - | - | - |
| 岩 ノ 脇 | - | - | - | - | 北 見 田 | 21 | 47 | 22 | 25 |
| 上 ノ 山 | 11 | 33 | 18 | 15 | 狐 狭 間 | 156 | 419 | 210 | 209 |
| 後 山 | 19 | 51 | 25 | 26 | 木 戸 畑 | 73 | 200 | 100 | 100 |
| 恵 毛 | 161 | 426 | 205 | 221 | 義 呂 | - | - | - | - |

| 町字名 | 世帯数 | 人 口 | | | 町字名 | 世帯数 | 人 口 | | |
|------|-----|-----|-----|-----|-------|-----|-----|-----|-----|
| | | 総 数 | 男 | 女 | | | 総 数 | 男 | 女 |
| 熊ノ山 | 63 | 174 | 91 | 83 | 曾山 | 174 | 407 | 197 | 210 |
| 源氏山 | 63 | 149 | 73 | 76 | 惣山池 | - | - | - | - |
| 源太池 | 3 | 5 | 4 | 1 | 惣山和田 | 57 | 147 | 72 | 75 |
| 見幕 | 18 | 62 | 32 | 30 | 大頭 | 2 | 5 | 2 | 3 |
| 小池 | 70 | 119 | 54 | 65 | 夕ノ割 | - | - | - | - |
| 小鯖 | 5 | 14 | 7 | 7 | 太夫狭間 | - | - | - | - |
| 御幣土 | 79 | 229 | 120 | 109 | 千ノ割 | 5 | 22 | 12 | 10 |
| 才道 | 7 | 16 | 10 | 6 | 辻ノ内 | - | - | - | - |
| 坂本 | 97 | 291 | 144 | 147 | 土取 | 4 | 6 | 4 | 2 |
| 下り松 | 79 | 96 | 72 | 24 | 出口 | 32 | 73 | 40 | 33 |
| 作山 | - | - | - | - | 寺下 | 55 | 119 | 54 | 65 |
| 笹根 | 54 | 204 | 110 | 94 | 寺東 | 42 | 80 | 37 | 43 |
| 山王 | 54 | 146 | 71 | 75 | 寺前 | - | - | - | - |
| 山王前 | 92 | 207 | 98 | 109 | 天ノ根 | 68 | 147 | 77 | 70 |
| 寫越 | - | - | - | - | 遠鐘 | 55 | 112 | 71 | 41 |
| 清水入 | - | - | - | - | 洞ヶ山 | 150 | 281 | 143 | 138 |
| 下油田 | 34 | 102 | 54 | 48 | 藤左エ門起 | 3 | 6 | 3 | 3 |
| 下大脇 | 113 | 217 | 109 | 108 | 藤治山 | 8 | 18 | 6 | 12 |
| 下桐ノ木 | - | - | - | - | 唐ノ山 | 1 | 3 | 1 | 2 |
| 下笹根 | 92 | 199 | 94 | 105 | 土坪 | - | - | - | - |
| 下畑 | 122 | 268 | 145 | 123 | トノ割 | - | - | - | - |
| 下平井 | 17 | 48 | 20 | 28 | 中大脇 | - | - | - | - |
| 下平子 | 110 | 264 | 126 | 138 | 中切 | 114 | 168 | 110 | 58 |
| 社張 | - | - | - | - | 長口 | 4 | 7 | 3 | 4 |
| 昇録 | 20 | 34 | 19 | 15 | 中新田 | 21 | 33 | 16 | 17 |
| 真池 | 78 | 192 | 102 | 90 | 仲田 | 149 | 386 | 202 | 184 |
| 甚造 | - | - | - | - | 中屋敷 | 143 | 372 | 183 | 189 |
| 神田 | 9 | 20 | 10 | 10 | 梨ノ木 | 1 | 3 | 2 | 1 |
| 寿鎌 | 38 | 84 | 42 | 42 | 西川 | 57 | 138 | 67 | 71 |
| 外山 | 64 | 161 | 78 | 83 | 西ノ木戸 | 85 | 206 | 109 | 97 |

| 町字名 | 世帯数 | 人 口 | | | 町字名 | 世帯数 | 人 口 | | |
|---------|-----|-----|-----|-----|---------|-------|-------|-------|-----|
| | | 総 数 | 男 | 女 | | | 総 数 | 男 | 女 |
| 西 廻 間 | - | - | - | - | 峰 脇 | 33 | 78 | 29 | 49 |
| 西 前 田 面 | - | - | - | - | 見 晴 | 138 | 327 | 177 | 150 |
| 西 丸 山 | 40 | 45 | 36 | 9 | 宮 裏 | 64 | 129 | 61 | 68 |
| 西 屋 敷 | 97 | 264 | 130 | 134 | 宮 田 | 1 | 3 | 1 | 2 |
| 二 本 木 | 71 | 155 | 75 | 80 | 宮 ノ 川 | 26 | 54 | 32 | 22 |
| 二 ノ 割 | - | - | - | - | 向 山 | 206 | 311 | 180 | 131 |
| 祢 崎 | 244 | 463 | 192 | 271 | 向 前 田 | 27 | 66 | 41 | 25 |
| 登 立 | 59 | 149 | 75 | 74 | 向 屋 敷 | 49 | 131 | 70 | 61 |
| 畑 田 | 54 | 104 | 54 | 50 | 明 倫 | 19 | 46 | 21 | 25 |
| 蜂 ケ 尻 | 15 | 34 | 17 | 17 | 諸 ノ 木 | - | - | - | - |
| 東 犬 久 利 | - | - | - | - | 山 ノ 神 前 | 47 | 90 | 42 | 48 |
| 東 川 | 60 | 149 | 72 | 77 | 山 崎 | - | - | - | - |
| 東 丸 山 | - | - | - | - | 山 ノ 田 | - | - | - | - |
| 東 屋 敷 | 95 | 253 | 130 | 123 | ヨ ノ 割 | - | - | - | - |
| 一 ツ 根 | - | - | - | - | 嫁 田 | 17 | 37 | 17 | 20 |
| 平 古 | - | - | - | - | 寄 亀 | 93 | 209 | 100 | 109 |
| 仏 供 田 | 29 | 73 | 37 | 36 | リ ノ 割 | 11 | 27 | 14 | 13 |
| 福 田 地 | 36 | 68 | 36 | 32 | レ ノ 割 | - | - | - | - |
| 福 部 | 35 | 116 | 63 | 53 | ロ ノ 割 | - | - | - | - |
| 仏 田 | 33 | 79 | 45 | 34 | 若 宮 | 31 | 76 | 33 | 43 |
| 船 江 | - | - | - | - | 脇 ノ 田 | 7 | 14 | 10 | 4 |
| 細 高 根 | 92 | 223 | 109 | 114 | 別 出 シ | 25 | 51 | 24 | 27 |
| 本 郷 | 63 | 167 | 79 | 88 | ワ ノ 割 | - | - | - | - |
| 本 田 池 | - | - | - | - | 東 海 町 | 1,173 | 2,134 | 1,264 | 870 |
| 馬 池 | 8 | 28 | 14 | 14 | 一 丁 目 | 249 | 396 | 261 | 135 |
| 前 田 | 33 | 78 | 34 | 44 | 二 丁 目 | 243 | 455 | 269 | 186 |
| 丸 根 | 10 | 34 | 17 | 17 | 三 丁 目 | 354 | 564 | 354 | 210 |
| 水 深 | 197 | 357 | 168 | 189 | 四 丁 目 | - | - | - | - |
| 南 奥 山 | - | - | - | - | 五 丁 目 | - | - | - | - |
| 南 新 田 | - | - | - | - | 六 丁 目 | 67 | 127 | 68 | 59 |
| 南 脇 | 8 | 20 | 9 | 11 | 七 丁 目 | 260 | 592 | 312 | 280 |

| 町字名 | 世帯数 | 人 口 | | | 町字名 | 世帯数 | 人 口 | | |
|------|-------|--------|--------|-------|-------|-----|-------|-----|-----|
| | | 総 数 | 男 | 女 | | | 総 数 | 男 | 女 |
| | 世帯 | 人 | 人 | 人 | | 世帯 | 人 | 人 | 人 |
| 富貴ノ台 | 2,229 | 5,306 | 2,794 | 2,512 | 新藤棚 | 102 | 275 | 132 | 143 |
| 一丁目 | 583 | 1,387 | 745 | 642 | 新藤塚 | 115 | 270 | 128 | 142 |
| 二丁目 | 265 | 584 | 308 | 276 | 新山田 | 157 | 401 | 194 | 207 |
| 三丁目 | 269 | 622 | 316 | 306 | 新呂島 | 4 | 14 | 6 | 8 |
| 四丁目 | 223 | 558 | 294 | 264 | 砂ノ間 | - | - | - | - |
| 五丁目 | 412 | 1,001 | 523 | 478 | 長田 | 150 | 308 | 160 | 148 |
| 六丁目 | 477 | 1,154 | 608 | 546 | 手代 | 36 | 85 | 42 | 43 |
| 富木島町 | 9,599 | 20,601 | 11,221 | 9,380 | 寺下 | 2 | 5 | 4 | 1 |
| 愛山 | - | - | - | - | 道才 | 171 | 460 | 225 | 235 |
| 上り戸 | 14 | 34 | 18 | 16 | 中屋敷 | 55 | 142 | 72 | 70 |
| 池下 | 3 | 5 | 3 | 2 | 西才道 | 95 | 268 | 134 | 134 |
| 池脇 | 8 | 18 | 11 | 7 | 西長口 | 69 | 162 | 78 | 84 |
| 石ヶ根 | 209 | 554 | 277 | 277 | 西広 | 3 | 9 | 5 | 4 |
| 石根 | 28 | 62 | 31 | 31 | 西山田 | 339 | 1,095 | 571 | 524 |
| 植ノ口 | 100 | 255 | 123 | 132 | 根越 | - | - | - | - |
| 後田 | 3 | 11 | 8 | 3 | 八幡下 | - | - | - | - |
| 内堀 | 20 | 28 | 24 | 4 | 八幡南 | 15 | 47 | 24 | 23 |
| 大清水 | 145 | 343 | 172 | 171 | 八丁ヶ根 | 13 | 27 | 16 | 11 |
| 奥新田 | 17 | 60 | 30 | 30 | 東扇廻間 | 1 | 3 | 2 | 1 |
| 外面 | 272 | 448 | 245 | 203 | 東才道 | 288 | 348 | 297 | 51 |
| 勘七脇 | 239 | 533 | 284 | 249 | 東長口 | 564 | 1,343 | 724 | 619 |
| 北才道 | - | - | - | - | 東広 | 34 | 48 | 25 | 23 |
| 北島 | 154 | 387 | 188 | 199 | 東山 | 126 | 325 | 163 | 162 |
| 北太子 | 37 | 88 | 37 | 51 | 東山田 | 650 | 1,293 | 807 | 486 |
| 北広 | 39 | 138 | 68 | 70 | 東脇 | 57 | 158 | 79 | 79 |
| 北屋敷 | 54 | 151 | 72 | 79 | 藤島 | 138 | 213 | 141 | 72 |
| 貴船 | 116 | 248 | 117 | 131 | 藤塚 | 10 | 20 | 9 | 11 |
| 十二塚 | 1 | 1 | 1 | - | 藤ノ棚 | 90 | 90 | 14 | 76 |
| 新石根 | 245 | 631 | 324 | 307 | 伏見一丁目 | 314 | 636 | 364 | 272 |
| 新道才 | 320 | 741 | 381 | 360 | 伏見二丁目 | 437 | 959 | 495 | 464 |
| 新長口 | 267 | 763 | 360 | 403 | 伏見三丁目 | 485 | 1,035 | 510 | 525 |

| 町字名 | 世帯数 | 人 口 | | | 町字名 | 世帯数 | 人 口 | | |
|-------|-------|-------|-------|-------|---------|-----|-----|-----|-----|
| | | 総 数 | 男 | 女 | | | 総 数 | 男 | 女 |
| 伏見四丁目 | 418 | 945 | 481 | 464 | 蟹 田 | 285 | 674 | 350 | 324 |
| 船 島 | - | - | - | - | 鎌ヶ峰 | - | - | - | - |
| 前 外 面 | 2 | 2 | 2 | - | 上 浜 田 | 189 | 461 | 221 | 240 |
| 前 田 | 10 | 30 | 18 | 12 | 上 前 田 | 10 | 21 | 10 | 11 |
| 前 田 面 | 254 | 488 | 275 | 213 | 柏ノ木 | 3 | 6 | 3 | 3 |
| 南 島 | 177 | 434 | 223 | 211 | 川北新田 | 7 | 11 | 5 | 6 |
| 南 太 子 | 39 | 103 | 53 | 50 | 川 島 | 23 | 57 | 30 | 27 |
| 南 広 | 14 | 40 | 22 | 18 | 川南新田 | 12 | 37 | 14 | 23 |
| 南 屋 敷 | 27 | 56 | 24 | 32 | 郷 中 | 202 | 469 | 243 | 226 |
| 峰 畑 | 93 | 229 | 112 | 117 | 鷺 所 | - | - | - | - |
| 向 イ | 154 | 340 | 180 | 160 | 汐 田 | 148 | 271 | 151 | 120 |
| 森 前 | 109 | 249 | 140 | 109 | 下 畑 | 38 | 78 | 44 | 34 |
| 山 田 | 191 | 359 | 215 | 144 | 清 水 脇 | 1 | 3 | 1 | 2 |
| 山 中 | 387 | 827 | 420 | 407 | 下 浜 田 | 370 | 823 | 405 | 418 |
| 葎 野 | 913 | 961 | 861 | 100 | 下 前 田 | 15 | 21 | 10 | 11 |
| 六 反 多 | - | - | - | - | 樹 木 | 25 | 61 | 28 | 33 |
| 呂 島 | - | - | - | - | 庄 之 脇 | 2 | 4 | 2 | 2 |
| 中 央 町 | 938 | 2,004 | 1,056 | 948 | 城 之 腰 | 7 | 22 | 11 | 11 |
| 一 丁 目 | 170 | 379 | 204 | 175 | 城 山 | 13 | 28 | 13 | 15 |
| 二 丁 目 | 15 | 35 | 15 | 20 | 神 宮 前 | 71 | 162 | 69 | 93 |
| 三 丁 目 | - | - | - | - | 砂 原 | 4 | 15 | 7 | 8 |
| 四 丁 目 | 50 | 89 | 50 | 39 | 瀬 戸 山 | 6 | 10 | 6 | 4 |
| 五 丁 目 | 26 | 57 | 24 | 33 | 曾 根 | - | - | - | - |
| 六 丁 目 | 497 | 1,082 | 567 | 515 | 高ノ御前 | 22 | 38 | 20 | 18 |
| 七 丁 目 | 180 | 362 | 196 | 166 | 寺 下 | 258 | 683 | 346 | 337 |
| 大 田 町 | 3,100 | 6,907 | 3,556 | 3,351 | 天 神 下 | 19 | 56 | 26 | 30 |
| 天 尾 崎 | 210 | 449 | 240 | 209 | 天神下ノ上 | 30 | 75 | 40 | 35 |
| 石 田 | - | - | - | - | 西ノ脇 | 6 | 21 | 11 | 10 |
| 後 田 | 226 | 440 | 236 | 204 | 後 浜 新 田 | 5 | 11 | 5 | 6 |
| 替 地 | 7 | 15 | 6 | 9 | 畑 間 | 209 | 427 | 230 | 197 |

| 町字名 | 世帯数 | 人 口 | | | 町字名 | 世帯数 | 人 口 | | |
|---------|-------|-------|-------|-------|---------|-----|-----|-----|-----|
| | | 総 数 | 男 | 女 | | | 総 数 | 男 | 女 |
| 浜 新 田 | 106 | 191 | 99 | 92 | 川 田 | 25 | 52 | 30 | 22 |
| 張 本 | - | - | - | - | 瓦 山 | - | - | - | - |
| 東 畑 | 253 | 565 | 298 | 267 | 北 池 田 | 6 | 10 | 6 | 4 |
| 膝 折 | - | - | - | - | 北 加 賀 井 | 1 | 4 | 2 | 2 |
| 広 脇 | - | - | - | - | 北 儀 老 | 1 | 4 | 3 | 1 |
| 藤 塚 | - | - | - | - | 北 竹ヶ花 | 6 | 17 | 10 | 7 |
| 別 所 | - | - | - | - | 北 猫 狭 間 | 108 | 269 | 135 | 134 |
| 細 田 | 25 | 54 | 32 | 22 | 北 人 鎌 | 30 | 32 | 17 | 15 |
| 堀 切 | 22 | 44 | 25 | 19 | 北 屋 敷 | 152 | 354 | 174 | 180 |
| 前 田 | 92 | 210 | 118 | 92 | 木 廻 間 | - | - | - | - |
| 前 畑 | 33 | 68 | 33 | 35 | 切 通 | 4 | 11 | 5 | 6 |
| 松 崎 | 36 | 101 | 51 | 50 | 楠 井 | 5 | 14 | 6 | 8 |
| 的 場 | 107 | 213 | 110 | 103 | 雲 海 戸 | 15 | 49 | 27 | 22 |
| 山 畑 | - | - | - | - | 栗 ノ 木 | 35 | 73 | 41 | 32 |
| 与 五 八 | 1 | 3 | 1 | 2 | 公 家 | 50 | 82 | 50 | 32 |
| 六 反 | 2 | 9 | 6 | 3 | 呉 天 石 | 144 | 261 | 137 | 124 |
| 高横須賀町 | 3,680 | 7,884 | 4,147 | 3,737 | 米 屋 | 20 | 48 | 24 | 24 |
| 井 戸 池 | 5 | 10 | 5 | 5 | 古 茂 | - | - | - | - |
| 戌 亥 屋 敷 | 43 | 123 | 56 | 67 | 才 林 坊 | - | - | - | - |
| 岩 屋 口 | 13 | 30 | 17 | 13 | 坂 下 | 22 | 58 | 27 | 31 |
| 会 下 前 | 24 | 60 | 27 | 33 | 塩 田 | 27 | 42 | 24 | 18 |
| 烏 帽 子 | 29 | 61 | 34 | 27 | 社 宮 司 | 28 | 66 | 27 | 39 |
| 大 塚 | 5 | 14 | 8 | 6 | 城 山 | 5 | 11 | 4 | 7 |
| 大 坪 | - | - | - | - | 真 光 寺 | 37 | 66 | 32 | 34 |
| 大 宮 | 55 | 161 | 87 | 74 | 浅 間 | 107 | 166 | 105 | 61 |
| 御 洲 浜 | 48 | 111 | 56 | 55 | 辰 巳 屋 敷 | 47 | 76 | 45 | 31 |
| 御 亭 | 82 | 161 | 90 | 71 | 角 田 | 4 | 10 | 6 | 4 |
| 踊 場 | 35 | 70 | 33 | 37 | 天 神 下 | 3 | 4 | 2 | 2 |
| 尾 之 松 | 1 | 4 | 2 | 2 | 土 居 之 内 | 29 | 48 | 18 | 30 |
| 上 池 田 | 54 | 111 | 60 | 51 | 七日ヒデン | - | - | - | - |

| 町字名 | 世帯数 | 人 口 | | | 町字名 | 世帯数 | 人 口 | | |
|-------|-----|-----|-----|-----|-------|-------|-------|-------|-------|
| | | 総 数 | 男 | 女 | | | 総 数 | 男 | 女 |
| 成宝新田 | 115 | 190 | 128 | 62 | 三丁目 | 41 | 112 | 50 | 62 |
| 西 岨 | 63 | 145 | 71 | 74 | 四丁目 | 198 | 420 | 223 | 197 |
| 西ノ丁 | 31 | 74 | 31 | 43 | 五丁目 | 297 | 607 | 341 | 266 |
| 西屋敷 | 124 | 270 | 130 | 140 | 六丁目 | 275 | 628 | 330 | 298 |
| 庭 草 | 18 | 43 | 20 | 23 | 中ノ池 | 1,123 | 2,622 | 1,290 | 1,332 |
| 猫狭間 | - | - | - | - | 一丁目 | 112 | 272 | 129 | 143 |
| 浜 田 | 79 | 206 | 98 | 108 | 二丁目 | 336 | 723 | 381 | 342 |
| 浜 畑 | 41 | 103 | 54 | 49 | 三丁目 | 34 | 34 | 17 | 17 |
| 東屋敷 | 111 | 236 | 126 | 110 | 四丁目 | 127 | 288 | 139 | 149 |
| 人 鎌 | 14 | 34 | 14 | 20 | 五丁目 | 310 | 748 | 371 | 377 |
| 広 脇 | - | - | - | - | 六丁目 | 204 | 557 | 253 | 304 |
| 前 畑 | 42 | 72 | 38 | 34 | 横須賀町 | 900 | 1,812 | 985 | 827 |
| 榊 形 | - | - | - | - | 一ノ割 | 16 | 26 | 13 | 13 |
| 町新田 | 145 | 287 | 157 | 130 | 植 松 | 27 | 56 | 27 | 29 |
| 松 本 | 5 | 17 | 9 | 8 | 扇 島 | 290 | 404 | 285 | 119 |
| 南 形 | - | - | - | - | 狐 塚 | 168 | 438 | 221 | 217 |
| 南広脇 | 7 | 13 | 8 | 5 | 三ノ割 | 121 | 269 | 126 | 143 |
| 南屋敷 | 57 | 111 | 58 | 53 | 天宝物新田 | 22 | 42 | 19 | 23 |
| 宮ノ脇 | 62 | 178 | 101 | 77 | 二ノ割 | 133 | 294 | 155 | 139 |
| 家 下 | 32 | 71 | 37 | 34 | 浜屋敷 | 29 | 56 | 31 | 25 |
| 柳ヶ坪 | 3 | 12 | 7 | 5 | 南狐塚 | 13 | 34 | 16 | 18 |
| 藪 下 | 100 | 235 | 117 | 118 | 四ノ割 | 81 | 193 | 92 | 101 |
| 山屋敷 | 10 | 30 | 19 | 11 | 元浜町 | 415 | 458 | 422 | 36 |
| 横狐塚 | 137 | 343 | 180 | 163 | 養父町 | 1,756 | 3,918 | 2,006 | 1,912 |
| 芦 池 | - | - | - | - | 穴 田 | - | - | - | - |
| 葎 山 | 52 | 84 | 43 | 41 | 海老田 | - | - | - | - |
| 若 宮 | - | - | - | - | 大木之本 | 78 | 178 | 97 | 81 |
| 脇 之 前 | - | - | - | - | 押 切 | - | - | - | - |
| 一丁目 | 214 | 393 | 209 | 184 | 鎌ヶ谷 | - | - | - | - |
| 二丁目 | 102 | 227 | 116 | 111 | 苧 宿 | 6 | 13 | 6 | 7 |

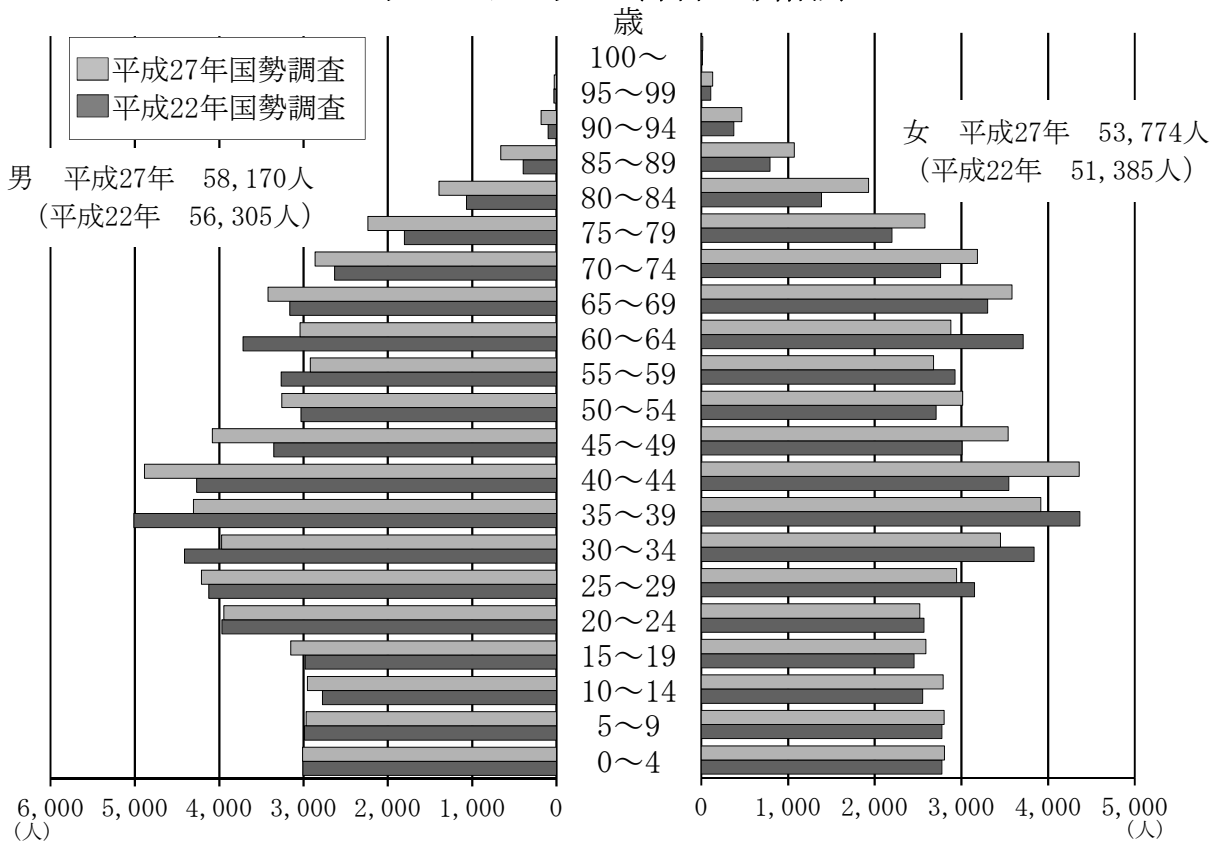
| 町字名 | 世帯数 | 人 口 | | | 町字名 | 世帯数 | 人 口 | | |
|---------|-----|-----|-----|-----|---------|--------|--------|--------|--------|
| | | 総 数 | 男 | 女 | | | 総 数 | 男 | 女 |
| 義 神 | 2 | 8 | 4 | 4 | 南加賀井 | - | - | - | - |
| 北 反 田 | 108 | 210 | 99 | 111 | 南 儀 老 | - | - | - | - |
| 北 堀 畑 | 88 | 180 | 96 | 84 | 南 蓮 沼 | - | - | - | - |
| 北 社 山 | - | - | - | - | 南 堀 畑 | 65 | 141 | 79 | 62 |
| 切 山 | - | - | - | - | 宮 山 | 60 | 156 | 80 | 76 |
| 九 反 坪 | - | - | - | - | 向 神 田 | - | - | - | - |
| 小 蔵 谷 | - | - | - | - | 元 藪 下 | 66 | 91 | 51 | 40 |
| 権 現 堂 | - | - | - | - | 森 東 | 16 | 44 | 23 | 21 |
| 里 中 | 83 | 193 | 91 | 102 | 諸 之 木 | 149 | 325 | 161 | 164 |
| 島 ノ 内 | 60 | 155 | 73 | 82 | 八 木 廻 間 | - | - | - | - |
| 积 迦 御 堂 | 103 | 176 | 108 | 68 | 横 枕 | 117 | 299 | 139 | 160 |
| 正 神 | - | - | - | - | 四 ツ 池 | 9 | 18 | 9 | 9 |
| 城 之 内 | 68 | 178 | 86 | 92 | 漁 脇 | 24 | 58 | 34 | 24 |
| 浅 間 前 | 66 | 159 | 78 | 81 | 一 丁 目 | 87 | 159 | 87 | 72 |
| 竹 ケ 鼻 | - | - | - | - | 二 丁 目 | 100 | 259 | 130 | 129 |
| 竹 ケ 谷 | 2 | 7 | 4 | 3 | 三 丁 目 | 145 | 308 | 160 | 148 |
| 角 木 | - | - | - | - | 加 木 屋 町 | 10,240 | 25,073 | 12,645 | 12,428 |
| 中 川 | - | - | - | - | 愛 敬 | 87 | 187 | 93 | 94 |
| 西 川 向 | 8 | 19 | 11 | 8 | 旭 | 2 | 5 | 2 | 3 |
| 野 崎 | - | - | - | - | 編 笠 | 41 | 82 | 45 | 37 |
| 墓 下 | - | - | - | - | 泡 池 | 487 | 1,260 | 613 | 647 |
| 蓮 沼 | - | - | - | - | 石 田 | 6 | 10 | 5 | 5 |
| 八 王 子 | 58 | 161 | 88 | 73 | 石 塚 | 174 | 476 | 236 | 240 |
| 八 ケ 池 | 119 | 248 | 124 | 124 | 一 本 木 | 4 | 11 | 7 | 4 |
| 浜 脇 | 55 | 135 | 68 | 67 | 丑 寅 海 戸 | 25 | 58 | 32 | 26 |
| 稗 廻 間 | - | - | - | - | 内 堀 | 98 | 239 | 139 | 100 |
| 東 川 向 | 6 | 16 | 8 | 8 | 円 畑 | 31 | 85 | 41 | 44 |
| 古 池 | - | - | - | - | 大 清 水 | 266 | 607 | 293 | 314 |
| 前 田 | 8 | 24 | 12 | 12 | 大 堀 | 104 | 230 | 118 | 112 |
| 真 崎 | - | - | - | - | 御 林 | 109 | 221 | 112 | 109 |

| 町字名 | 世帯数 | 人 口 | | | 町字名 | 世帯数 | 人 口 | | |
|-------|-----|-------|-----|-----|--------|-----|-------|-------|-------|
| | | 総 数 | 男 | 女 | | | 総 数 | 男 | 女 |
| 柿 畑 | 224 | 530 | 265 | 265 | 長 根 | - | - | - | - |
| 釜ヶ谷 | - | - | - | - | 中 平 地 | 20 | 37 | 20 | 17 |
| 鎌吉良根 | 535 | 1,429 | 714 | 715 | 西 平 子 | 94 | 202 | 105 | 97 |
| 唐 畑 | 181 | 392 | 205 | 187 | 西 御 門 | 116 | 287 | 143 | 144 |
| 唐 山 | 41 | 97 | 46 | 51 | 西 御 嶽 | 29 | 82 | 36 | 46 |
| 菊 尾 | - | - | - | - | 畑 尻 | 144 | 356 | 182 | 174 |
| 雉 子 野 | 99 | 263 | 132 | 131 | 腹 太 | 3 | 7 | 5 | 2 |
| 北 鹿 持 | 722 | 1,745 | 878 | 867 | 東 大 堀 | 933 | 2,517 | 1,264 | 1,253 |
| 北 平 井 | 288 | 690 | 334 | 356 | 東 島 田 | 176 | 389 | 200 | 189 |
| 木 之 下 | 111 | 312 | 160 | 152 | 東 平 井 | 147 | 365 | 175 | 190 |
| 倉 池 | 79 | 191 | 94 | 97 | 東 峰 松 | - | - | - | - |
| 栗 見 坂 | 125 | 252 | 124 | 128 | 美 女ヶ 脇 | 2 | 6 | 3 | 3 |
| 郷 中 | 312 | 636 | 328 | 308 | 平 子 | 97 | 242 | 110 | 132 |
| 小 清 水 | 77 | 186 | 94 | 92 | 富 士 塚 | 2 | 8 | 4 | 4 |
| 小家ノ脇 | 313 | 710 | 361 | 349 | 真 崎 | 16 | 24 | 13 | 11 |
| 七 本 松 | 50 | 129 | 66 | 63 | 松 之 内 | 89 | 233 | 119 | 114 |
| 順 見 | 108 | 347 | 175 | 172 | 丸 根 | 152 | 267 | 161 | 106 |
| 定 納 | - | - | - | - | 三 ツ 池 | 239 | 554 | 262 | 292 |
| 白 拍 子 | 100 | 218 | 120 | 98 | 南 鹿 持 | 336 | 608 | 357 | 251 |
| 鈴 井 田 | 14 | 36 | 16 | 20 | 南 平 井 | 40 | 96 | 47 | 49 |
| 裾 | 8 | 8 | 4 | 4 | 宮 ノ 脇 | 36 | 76 | 34 | 42 |
| 高 見 | 148 | 412 | 210 | 202 | 向 山 | 11 | 27 | 13 | 14 |
| 竹ヶ谷 | 32 | 67 | 37 | 30 | 社 山 | 233 | 838 | 423 | 415 |
| 陀々法師 | 320 | 765 | 380 | 385 | 山 之 脇 | 189 | 435 | 222 | 213 |
| 辻ヶ花 | 64 | 186 | 95 | 91 | 夕 霞 松 | - | - | - | - |
| 寺ノ前 | 70 | 151 | 76 | 75 | 与 平 山 | 146 | 363 | 172 | 191 |
| 樋 | 12 | 29 | 13 | 16 | 六 反 田 | 5 | 17 | 8 | 9 |
| 冬至池 | 243 | 643 | 321 | 322 | 論 田 | 303 | 714 | 370 | 344 |
| 留 木 | 56 | 134 | 70 | 64 | 一 丁 目 | 427 | 1,016 | 525 | 491 |
| 中 井 道 | 69 | 169 | 77 | 92 | 二 丁 目 | 296 | 776 | 378 | 398 |
| 仲 新 田 | 124 | 333 | 163 | 170 | | | | | |

(注) 外国人を含む。

資料：市民窓口課

人口ピラミッド（年齢5歳階級）



17 国勢調査・年齢（5歳階級）、男女別人口

平成27年10月1日現在（単位：人）

| 年齢 | 総数 | 男 | 女 | 年齢 | 総数 | 男 | 女 |
|-------|---------|--------|--------|--------|-------|-------|-------|
| 総数 | 111,944 | 58,170 | 53,774 | | | | |
| 0～4歳 | 5,814 | 3,011 | 2,803 | 55～59 | 5,598 | 2,920 | 2,678 |
| 5～9 | 5,768 | 2,969 | 2,799 | 60～64 | 5,916 | 3,040 | 2,876 |
| 10～14 | 5,743 | 2,955 | 2,788 | 65～69 | 7,004 | 3,422 | 3,582 |
| 15～19 | 5,744 | 3,153 | 2,591 | 70～74 | 6,046 | 2,863 | 3,183 |
| 20～24 | 6,465 | 3,944 | 2,521 | 75～79 | 4,813 | 2,236 | 2,577 |
| 25～29 | 7,157 | 4,212 | 2,945 | 80～84 | 3,320 | 1,392 | 1,928 |
| 30～34 | 7,423 | 3,973 | 3,450 | 85～89 | 1,730 | 660 | 1,070 |
| 35～39 | 8,223 | 4,307 | 3,916 | 90～94 | 650 | 183 | 467 |
| 40～44 | 9,243 | 4,885 | 4,358 | 95～99 | 156 | 26 | 130 |
| 45～49 | 7,621 | 4,083 | 3,538 | 100歳以上 | 16 | 2 | 14 |
| 50～54 | 6,272 | 3,256 | 3,016 | 年齢不詳 | 1,222 | 678 | 544 |

資料：国勢調査

18 年齢（各歳）別男女別人口

| 年 齢 | 総 数 | 男 | 女 | 年 齢 | 総 数 |
|--------|---------|--------|--------|--------|-------|
| 総 数 | 114,894 | 60,079 | 54,815 | | |
| 0～4歳 | 5,399 | 2,811 | 2,588 | 35～39歳 | 7,644 |
| 0 | 1,034 | 561 | 473 | 35 | 1,434 |
| 1 | 1,007 | 523 | 484 | 36 | 1,592 |
| 2 | 1,099 | 564 | 535 | 37 | 1,518 |
| 3 | 1,117 | 559 | 558 | 38 | 1,556 |
| 4 | 1,142 | 604 | 538 | 39 | 1,544 |
| 5～9歳 | 5,810 | 3,049 | 2,761 | 40～44歳 | 8,390 |
| 5 | 1,114 | 591 | 523 | 40 | 1,597 |
| 6 | 1,143 | 591 | 552 | 41 | 1,619 |
| 7 | 1,129 | 580 | 549 | 42 | 1,609 |
| 8 | 1,254 | 667 | 587 | 43 | 1,689 |
| 9 | 1,170 | 620 | 550 | 44 | 1,876 |
| 10～14歳 | 5,815 | 3,026 | 2,789 | 45～49歳 | 9,387 |
| 10 | 1,229 | 623 | 606 | 45 | 1,877 |
| 11 | 1,173 | 580 | 593 | 46 | 1,958 |
| 12 | 1,159 | 611 | 548 | 47 | 1,852 |
| 13 | 1,172 | 617 | 555 | 48 | 1,875 |
| 14 | 1,082 | 595 | 487 | 49 | 1,825 |
| 15～19歳 | 6,094 | 3,279 | 2,815 | 50～54歳 | 7,467 |
| 15 | 1,115 | 573 | 542 | 50 | 1,667 |
| 16 | 1,209 | 604 | 605 | 51 | 1,677 |
| 17 | 1,213 | 609 | 604 | 52 | 1,548 |
| 18 | 1,150 | 633 | 517 | 53 | 1,280 |
| 19 | 1,407 | 860 | 547 | 54 | 1,295 |
| 20～24歳 | 7,026 | 4,174 | 2,852 | 55～59歳 | 6,062 |
| 20 | 1,441 | 854 | 587 | 55 | 1,362 |
| 21 | 1,451 | 864 | 587 | 56 | 1,289 |
| 22 | 1,362 | 806 | 556 | 57 | 1,196 |
| 23 | 1,369 | 818 | 551 | 58 | 1,188 |
| 24 | 1,403 | 832 | 571 | 59 | 1,027 |
| 25～29歳 | 7,406 | 4,366 | 3,040 | 60～64歳 | 5,511 |
| 25 | 1,472 | 879 | 593 | 60 | 1,084 |
| 26 | 1,560 | 946 | 614 | 61 | 1,133 |
| 27 | 1,485 | 904 | 581 | 62 | 1,035 |
| 28 | 1,442 | 839 | 603 | 63 | 1,180 |
| 29 | 1,447 | 798 | 649 | 64 | 1,079 |
| 30～34歳 | 7,373 | 4,112 | 3,261 | 65～69歳 | 5,820 |
| 30 | 1,499 | 841 | 658 | 65 | 1,044 |
| 31 | 1,434 | 800 | 634 | 66 | 1,120 |
| 32 | 1,375 | 774 | 601 | 67 | 1,140 |
| 33 | 1,467 | 816 | 651 | 68 | 1,241 |
| 34 | 1,598 | 881 | 717 | 69 | 1,275 |

(注) 外国人を含む。

令和2年4月1日現在

| 男 | 女 | 年 齡 | 総 数 | 男 | 女 |
|-------|-------|--------|--------|--------|--------|
| 人 | 人 | | 人 | 人 | 人 |
| | | 70～74歳 | 6,520 | 3,107 | 3,413 |
| 4,128 | 3,516 | 70 | 1,408 | 701 | 707 |
| 768 | 666 | 71 | 1,550 | 752 | 798 |
| 838 | 754 | 72 | 1,498 | 704 | 794 |
| 852 | 666 | 73 | 1,203 | 571 | 632 |
| 822 | 734 | 74 | 861 | 379 | 482 |
| 848 | 696 | 75～79歳 | 5,643 | 2,595 | 3,048 |
| 4,441 | 3,949 | 75 | 1,047 | 487 | 560 |
| 849 | 748 | 76 | 1,205 | 582 | 623 |
| 833 | 786 | 77 | 1,120 | 502 | 618 |
| 848 | 761 | 78 | 1,167 | 538 | 629 |
| 892 | 797 | 79 | 1,104 | 486 | 618 |
| 1,019 | 857 | 80～84歳 | 3,999 | 1,786 | 2,213 |
| 4,999 | 4,388 | 80 | 909 | 416 | 493 |
| 986 | 891 | 81 | 829 | 400 | 429 |
| 1,051 | 907 | 82 | 816 | 352 | 464 |
| 1,001 | 851 | 83 | 713 | 313 | 400 |
| 981 | 894 | 84 | 732 | 305 | 427 |
| 980 | 845 | 85～89歳 | 2,320 | 859 | 1,461 |
| 4,053 | 3,414 | 85 | 596 | 229 | 367 |
| 909 | 758 | 86 | 509 | 206 | 303 |
| 936 | 741 | 87 | 490 | 183 | 307 |
| 817 | 731 | 88 | 375 | 119 | 256 |
| 707 | 573 | 89 | 350 | 122 | 228 |
| 684 | 611 | 90～94歳 | 930 | 294 | 636 |
| 3,136 | 2,926 | 90 | 260 | 85 | 175 |
| 713 | 649 | 91 | 224 | 72 | 152 |
| 683 | 606 | 92 | 187 | 64 | 123 |
| 639 | 557 | 93 | 154 | 51 | 103 |
| 609 | 579 | 94 | 105 | 22 | 83 |
| 492 | 535 | 95～99歳 | 244 | 56 | 188 |
| 2,877 | 2,634 | 95 | 100 | 29 | 71 |
| 545 | 539 | 96 | 64 | 14 | 50 |
| 608 | 525 | 97 | 33 | 4 | 29 |
| 514 | 521 | 98 | 28 | 8 | 20 |
| 659 | 521 | 99 | 19 | 1 | 18 |
| 551 | 528 | 100歳以上 | 33 | 6 | 27 |
| 2,924 | 2,896 | 不詳 | 1 | 1 | - |
| 526 | 518 | (再掲) | | | |
| 562 | 558 | 0～14歳 | 17,024 | 8,886 | 8,138 |
| 598 | 542 | 15～64歳 | 72,360 | 39,565 | 32,795 |
| 634 | 607 | 65歳以上 | 25,509 | 11,627 | 13,882 |
| 604 | 671 | 平均年齢 | 42.6 | 41.2 | 44.2 |

資料：市民窓口課

19 産業（大分類）、年齢（5歳階級）別15歳以上就業者数

| 年 齢 | 総 数 | 農 業 | 林 業 | 漁 業 | 鉱業、 採石業、 砂利採取業 | 建設業 | 製造業 | 電気・ ガス・ 熱供給 ・水道業 | 情報 通信業 | 運輸業、 郵便業 |
|-------|--------|-------|-----|-----|----------------------|-------|--------|---------------------------|-----------|-------------|
| 歳 | 人 | 人 | 人 | 人 | 人 | 人 | 人 | 人 | 人 | 人 |
| 総 数 | 57,637 | 1,258 | 3 | 1 | 8 | 4,802 | 16,721 | 394 | 951 | 3,906 |
| 15～19 | 1,303 | 2 | - | - | - | 92 | 485 | 8 | 7 | 31 |
| 20～24 | 4,803 | 10 | - | - | 2 | 293 | 1,758 | 63 | 65 | 166 |
| 25～29 | 5,894 | 15 | - | - | - | 398 | 2,263 | 37 | 102 | 294 |
| 30～34 | 5,797 | 36 | - | - | - | 472 | 1,870 | 31 | 122 | 349 |
| 35～39 | 6,571 | 41 | - | - | 2 | 562 | 2,060 | 50 | 152 | 471 |
| 40～44 | 7,745 | 89 | - | 1 | - | 719 | 2,248 | 53 | 162 | 632 |
| 45～49 | 6,390 | 63 | 1 | - | - | 566 | 1,744 | 42 | 151 | 605 |
| 50～54 | 5,189 | 72 | 1 | - | 1 | 454 | 1,390 | 40 | 86 | 419 |
| 55～59 | 4,419 | 102 | 1 | - | 1 | 354 | 1,204 | 36 | 62 | 335 |
| 60～64 | 3,853 | 117 | - | - | 1 | 399 | 930 | 21 | 24 | 285 |
| 65～69 | 3,058 | 185 | - | - | - | 313 | 484 | 11 | 12 | 232 |
| 70～74 | 1,496 | 168 | - | - | 1 | 111 | 182 | 2 | 5 | 77 |
| 75～79 | 715 | 174 | - | - | - | 54 | 72 | - | 1 | 8 |
| 80～84 | 284 | 118 | - | - | - | 11 | 22 | - | - | 2 |
| 85以上 | 120 | 66 | - | - | - | 4 | 9 | - | - | - |

20 産業（大分類）、男女別15歳以上就業者数

| 産 業 | 年 | 平成 22 年 | | | |
|---------------------------------|---|---------|-------|--------|--------|
| | | 総 数 | 構 成 比 | 男 | 女 |
| | | 人 | % | 人 | 人 |
| 総 数 | | 55,252 | 100.0 | 34,525 | 20,727 |
| 第 一 次 産 業 | | 1,365 | 2.5 | 696 | 669 |
| 農 業 | | 1,363 | 2.5 | 695 | 668 |
| 林 業 | | 2 | 0.0 | 1 | 1 |
| 漁 業 | | - | - | - | - |
| 第 二 次 産 業 | | 20,980 | 38.0 | 17,326 | 3,654 |
| 鉱業、採石業、砂利採取業 | | 2 | 0.0 | 1 | 1 |
| 建 設 業 | | 5,367 | 9.7 | 4,573 | 794 |
| 製 造 業 | | 15,611 | 28.3 | 12,752 | 2,859 |
| 第 三 次 産 業 | | 30,923 | 56.0 | 15,116 | 15,807 |
| 電気・ガス・熱供給・水道業 | | 331 | 0.6 | 274 | 57 |
| 情 報 通 信 業 | | 928 | 1.7 | 670 | 258 |
| 運 輸 業 ， 郵 便 業 | | 4,108 | 7.4 | 3,217 | 891 |
| 卸 売 業 ， 小 売 業 | | 7,731 | 14.0 | 3,601 | 4,130 |
| 金 融 業 ， 保 険 業 | | 911 | 1.6 | 325 | 586 |
| 不 動 産 業 ， 物 品 賃 貸 業 | | 706 | 1.3 | 430 | 276 |
| 学 術 研 究 ， 専 門 ・ 技 術 サ ー ビ ス 業 | | 1,255 | 2.3 | 920 | 335 |
| 宿 泊 業 ， 飲 食 サ ー ビ ス 業 | | 2,912 | 5.3 | 912 | 2,000 |
| 生 活 関 連 サ ー ビ ス 業 ， 娯 楽 業 | | 1,756 | 3.2 | 651 | 1,105 |
| 教 育 ， 学 習 支 援 業 | | 1,690 | 3.1 | 651 | 1,039 |
| 医 療 ， 福 祉 | | 4,308 | 7.8 | 741 | 3,567 |
| 複 合 サ ー ビ ス 事 業 | | 188 | 0.3 | 90 | 98 |
| サ ー ビ ス 業 (他 に 分 類 さ れ な い も の) | | 3,023 | 5.5 | 1,973 | 1,050 |
| 公 務 (他 に 分 類 さ れ る も の を 除 く) | | 1,076 | 1.9 | 661 | 415 |
| 分 類 不 能 の 産 業 | | 1,984 | 3.6 | 1,387 | 597 |

平成27年10月1日現在

| 卸売業・ 小売業 | 金融業 ・保険業 | 不動産 業、物品 賃貸業 | 学術研究、 専門・技術 サービス業 | 宿泊業、 飲食サー ビス業 | 生活関連 サービス 業、娯楽業 | 教育、 学習支援 業 | 医療、 福祉 | 複合 サービ ス事業 | サービス業 (他に分類さ れないもの) | 公務 (他に分類 されるもの を除く) | 分類 不能の 産業 |
|-------------|-------------|--------------------|-------------------------|---------------------|-----------------------|------------------|-----------|------------------|---------------------------|------------------------------|-----------------|
| 人 | 人 | 人 | 人 | 人 | 人 | 人 | 人 | 人 | 人 | 人 | 人 |
| 7,655 | 872 | 782 | 1,542 | 2,983 | 1,683 | 1,845 | 5,224 | 288 | 3,249 | 1,299 | 2,171 |
| 212 | 1 | 6 | 34 | 219 | 24 | 20 | 29 | 1 | 49 | 4 | 79 |
| 606 | 47 | 40 | 172 | 356 | 191 | 140 | 362 | 9 | 187 | 79 | 257 |
| 696 | 95 | 48 | 196 | 181 | 192 | 214 | 539 | 29 | 210 | 167 | 218 |
| 773 | 89 | 59 | 190 | 217 | 174 | 201 | 548 | 31 | 257 | 162 | 216 |
| 858 | 112 | 76 | 185 | 305 | 177 | 170 | 650 | 26 | 320 | 129 | 225 |
| 1,082 | 120 | 90 | 209 | 359 | 185 | 224 | 713 | 57 | 407 | 150 | 245 |
| 910 | 107 | 95 | 155 | 276 | 162 | 180 | 684 | 41 | 312 | 114 | 182 |
| 704 | 116 | 57 | 122 | 206 | 109 | 244 | 562 | 49 | 276 | 124 | 157 |
| 565 | 80 | 62 | 109 | 213 | 89 | 195 | 478 | 21 | 251 | 128 | 133 |
| 491 | 61 | 64 | 85 | 222 | 97 | 126 | 327 | 19 | 350 | 103 | 131 |
| 407 | 28 | 83 | 48 | 250 | 155 | 72 | 199 | 4 | 380 | 79 | 116 |
| 193 | 13 | 53 | 22 | 131 | 75 | 33 | 95 | - | 176 | 48 | 111 |
| 111 | 3 | 28 | 10 | 41 | 40 | 16 | 28 | - | 59 | 11 | 59 |
| 40 | - | 14 | 4 | 4 | 11 | 10 | 6 | - | 12 | 1 | 29 |
| 7 | - | 7 | 1 | 3 | 2 | - | 4 | 1 | 3 | - | 13 |

資料：国勢調査

20の続き

各年10月1日現在

| 産 業 | 年 | 平 成 27 年 | | | |
|-------------------|---|----------|-------|--------|--------|
| | | 総 数 | 構 成 比 | 男 | 女 |
| | | 人 | % | 人 | 人 |
| 総 数 | | 57,637 | 100.0 | 35,084 | 22,553 |
| 第 一 次 産 業 | | 1,262 | 2.2 | 671 | 591 |
| 農 業 | | 1,258 | 2.2 | 667 | 591 |
| 林 業 | | 3 | 0.0 | 3 | - |
| 漁 業 | | 1 | 0.0 | 1 | - |
| 第 二 次 産 業 | | 21,531 | 37.4 | 17,472 | 4,059 |
| 鉱業、採石業、砂利採取業 | | 8 | 0.0 | 7 | 1 |
| 建設業 | | 4,802 | 8.3 | 3,979 | 823 |
| 製造業 | | 16,721 | 29.0 | 13,486 | 3,235 |
| 第 三 次 産 業 | | 32,673 | 56.7 | 15,622 | 17,051 |
| 電気・ガス・熱供給・水道業 | | 394 | 0.7 | 332 | 62 |
| 情報通信業 | | 951 | 1.6 | 725 | 226 |
| 運輸業、郵便業 | | 3,906 | 6.8 | 3,084 | 822 |
| 卸売業、小売業 | | 7,655 | 13.3 | 3,356 | 4,299 |
| 金融業、保険業 | | 872 | 1.5 | 310 | 562 |
| 不動産業、物品賃貸業 | | 782 | 1.4 | 473 | 309 |
| 学術研究、専門・技術サービス業 | | 1,542 | 2.7 | 1,155 | 387 |
| 宿泊業、飲食サービス業 | | 2,983 | 5.2 | 957 | 2,026 |
| 生活関連サービス業、娯楽業 | | 1,683 | 2.9 | 568 | 1,115 |
| 教育、学習支援業 | | 1,845 | 3.2 | 719 | 1,126 |
| 医療、福祉 | | 5,224 | 9.1 | 900 | 4,324 |
| 複合サービス事業 | | 288 | 0.5 | 144 | 144 |
| サービス業(他に分類されないもの) | | 3,249 | 5.6 | 2,105 | 1,144 |
| 公務(他に分類されるものを除く) | | 1,299 | 2.3 | 794 | 505 |
| 分類不能の産業 | | 2,171 | 3.8 | 1,319 | 852 |

資料：国勢調査

21 労働力状態（8区分）、男女別15歳以上人口

| 項目 | ※ 総 数 | 労働力 | | | |
|--------|-------------|--------|--------|--------|-------------|
| | | 総 数 | 就 業 | | |
| | | | 総 数 | 主に仕事 | 家事のほか 仕事 |
| 総数 | 93,397 | 59,363 | 57,637 | 47,340 | 8,512 |
| 男 | 48,557 | 36,200 | 35,084 | 33,788 | 478 |
| 女 | 44,840 | 23,163 | 22,553 | 13,552 | 8,034 |
| (再掲) | | | | | |
| 15～64歳 | 69,662 | 53,500 | 51,964 | 43,319 | 7,075 |
| 男 | 37,773 | 32,661 | 31,704 | 30,886 | 155 |
| 女 | 31,889 | 20,839 | 20,260 | 12,433 | 6,920 |

(注) ※の総数には労働力状態「不詳」を含む。

22 配偶関係（4区分）、年齢（5歳階級）、男女別15歳以上人口

| 年齢 | 男 | | | |
|--------|--------|--------|-------------|--------|
| | 総 数 | 未 婚 | 有 配 偶 | 死 別 |
| 総数 | 48,557 | 17,202 | 27,725 | 1,270 |
| 15～19歳 | 3,153 | 3,103 | 13 | - |
| 20～24 | 3,944 | 3,591 | 243 | 1 |
| 25～29 | 4,212 | 2,938 | 1,155 | - |
| 30～34 | 3,973 | 1,675 | 2,169 | 2 |
| 35～39 | 4,307 | 1,359 | 2,773 | 5 |
| 40～44 | 4,885 | 1,358 | 3,262 | 16 |
| 45～49 | 4,083 | 1,088 | 2,705 | 13 |
| 50～54 | 3,256 | 710 | 2,257 | 17 |
| 55～59 | 2,920 | 499 | 2,141 | 36 |
| 60～64 | 3,040 | 444 | 2,259 | 82 |
| 65～69 | 3,422 | 289 | 2,733 | 153 |
| 70～74 | 2,863 | 89 | 2,451 | 204 |
| 75～79 | 2,236 | 34 | 1,885 | 238 |
| 80～84 | 1,392 | 20 | 1,098 | 226 |
| 85歳以上 | 871 | 5 | 581 | 277 |

平成27年10月1日現在（単位：人）

| 人 口 | | | 非 勞 働 力 人 口 | | | |
|---------------|-------|-------|-------------|--------|-------|--------|
| 者 | | 完全失業者 | 総 数 | 家 事 | 通 学 | その他 |
| 通学のかた わら仕事 | 休 業 中 | | | | | |
| 868 | 917 | 1,726 | 31,291 | 12,614 | 5,032 | 13,645 |
| 427 | 391 | 1,116 | 10,817 | 927 | 2,642 | 7,248 |
| 441 | 526 | 610 | 20,474 | 11,687 | 2,390 | 6,397 |
| 868 | 702 | 1,536 | 13,860 | 7,481 | 5,023 | 1,356 |
| 427 | 236 | 957 | 3,743 | 230 | 2,640 | 873 |
| 441 | 466 | 579 | 10,117 | 7,251 | 2,383 | 483 |

資料：国勢調査

平成27年10月1日現在（単位：人）

| 離 別 | 女 | | | | |
|-------|--------|-------|--------|-------|-------|
| | 総 数 | 未 婚 | 有 配 偶 | 死 別 | 離 別 |
| 1,792 | 44,840 | 9,211 | 27,642 | 5,310 | 2,297 |
| 2 | 2,591 | 2,543 | 25 | - | 1 |
| 8 | 2,521 | 2,154 | 329 | 1 | 12 |
| 44 | 2,945 | 1,358 | 1,501 | 4 | 65 |
| 81 | 3,450 | 821 | 2,468 | 7 | 132 |
| 125 | 3,916 | 618 | 3,054 | 11 | 201 |
| 203 | 4,358 | 547 | 3,434 | 32 | 316 |
| 234 | 3,538 | 442 | 2,711 | 41 | 314 |
| 224 | 3,016 | 243 | 2,356 | 73 | 315 |
| 213 | 2,678 | 143 | 2,155 | 138 | 222 |
| 223 | 2,876 | 110 | 2,266 | 249 | 228 |
| 215 | 3,582 | 74 | 2,766 | 532 | 176 |
| 110 | 3,183 | 48 | 2,194 | 771 | 145 |
| 71 | 2,577 | 31 | 1,420 | 1,001 | 85 |
| 32 | 1,928 | 40 | 694 | 1,128 | 46 |
| 7 | 1,681 | 39 | 269 | 1,322 | 39 |

資料：国勢調査

23 世帯人員（10区分）別一般世帯数及び一般世帯人員

| 地 域 | 一 般 世 帯 数 | | | | | | | |
|-------|-----------|--------|--------|-------|-------|-------|-----|-----|
| | 総 数 | 1 人 | 2 人 | 3 人 | 4 人 | 5 人 | 6 人 | 7 人 |
| 東 海 市 | 46,348 | 15,872 | 11,533 | 8,258 | 7,356 | 2,421 | 657 | 198 |
| 大 府 市 | 35,636 | 11,275 | 8,972 | 6,611 | 6,055 | 1,920 | 571 | 183 |
| 知 多 市 | 32,986 | 8,595 | 9,840 | 6,370 | 5,545 | 1,860 | 562 | 162 |

24 年齢（5歳階級）、男女別高齢単身者数

平成27年10月1日現在（単位：人）

| 項 目 | 総 数 | 65～69 | 70～74 | 75～79 | 80～84 | 85歳以上 | (別掲) 60歳以上 |
|------------------|-------|-------|-------|-------|-------|-------|---------------|
| 65歳以上の 高齢単身者数 | 3,744 | 975 | 799 | 833 | 690 | 447 | 4,628 |
| 男 | 1,368 | 538 | 293 | 231 | 176 | 130 | 1,968 |
| 女 | 2,376 | 437 | 506 | 602 | 514 | 317 | 2,660 |

資料：国勢調査

25 夫の年齢（5歳階級）、妻の年齢（5歳階級）別高齢夫婦世帯数

平成27年10月1日現在（単位：世帯）

| 夫の年齢 (5歳階級) | 総 数 | 妻の年齢（5歳階級） | | | | | |
|----------------|-------|------------|-------|-------|-------|-------|-------|
| | | 60～64 | 65～69 | 70～74 | 75～79 | 80～84 | 85歳以上 |
| 総 数 | 4,906 | 647 | 1,566 | 1,326 | 851 | 401 | 115 |
| 65～69 | 1,329 | 554 | 710 | 55 | 9 | 1 | - |
| 70～74 | 1,448 | 86 | 725 | 563 | 62 | 9 | 3 |
| 75～79 | 1,173 | 4 | 127 | 619 | 395 | 26 | 2 |
| 80～84 | 656 | 2 | 3 | 81 | 352 | 205 | 13 |
| 85歳以上 | 300 | 1 | 1 | 8 | 33 | 160 | 97 |

資料：国勢調査

平成27年10月1日現在

| | | | 一般世帯人員 | 1世帯 当たり 人員 | (再掲) 間借り下宿 などの単身者 | (再掲) 会社などの独 身寮の単身者 |
|----|----|-------|---------|------------------|-------------------------|--------------------------|
| 8人 | 9人 | 10人以上 | | | | |
| 世帯 | 世帯 | 世帯 | 人 | 人 | 人 | 人 |
| 41 | 10 | 2 | 111,008 | 2.40 | 209 | 3,572 |
| 36 | 11 | 2 | 87,991 | 2.47 | 137 | 1,971 |
| 43 | 6 | 3 | 83,799 | 2.54 | 262 | 620 |

資料：国勢調査

26 転入者の状況

(単位：人)

| 従前の 住 所 地 区 | 平成29年 | | | 平成30年 | | | 平成31年 | | | 令和2年 | | |
|-------------------|-------|-------|-------|-------|-------|-------|-------|-------|-------|-------|-------|-------|
| | 総数 | 男 | 女 | 総数 | 男 | 女 | 総数 | 男 | 女 | 総数 | 男 | 女 |
| 総 数 | 4,367 | 2,587 | 1,780 | 4,483 | 2,690 | 1,793 | 4,439 | 2,682 | 1,757 | 4,166 | 2,503 | 1,663 |
| 北海道 | 53 | 38 | 15 | 52 | 34 | 18 | 48 | 32 | 16 | 50 | 36 | 14 |
| 東北 | 57 | 41 | 16 | 53 | 41 | 12 | 55 | 44 | 11 | 36 | 31 | 5 |
| 関東 | 368 | 237 | 131 | 381 | 243 | 138 | 370 | 242 | 128 | 324 | 199 | 125 |
| 甲信越 | 30 | 20 | 10 | 51 | 33 | 18 | 43 | 29 | 14 | 56 | 32 | 24 |
| 北 陸 | 48 | 32 | 16 | 54 | 36 | 18 | 52 | 37 | 15 | 36 | 21 | 15 |
| 東 海 | 2,999 | 1,651 | 1,348 | 3,089 | 1,755 | 1,334 | 3,110 | 1,773 | 1,337 | 2,955 | 1,691 | 1,264 |
| 近 畿 | 200 | 132 | 68 | 235 | 168 | 67 | 216 | 140 | 76 | 206 | 136 | 70 |
| 中 国 | 67 | 51 | 16 | 45 | 30 | 15 | 44 | 28 | 16 | 46 | 29 | 17 |
| 四 国 | 32 | 25 | 7 | 32 | 22 | 10 | 34 | 25 | 9 | 30 | 21 | 9 |
| 九 州 | 309 | 244 | 65 | 303 | 219 | 84 | 268 | 212 | 56 | 255 | 204 | 51 |
| 沖 縄 | 35 | 27 | 8 | 21 | 17 | 4 | 25 | 22 | 3 | 16 | 12 | 4 |
| 国 外 | 151 | 72 | 79 | 148 | 74 | 74 | 167 | 93 | 74 | 143 | 79 | 64 |
| 不 明 | 18 | 17 | 1 | 19 | 18 | 1 | 7 | 5 | 2 | 13 | 12 | 1 |

(注) 外国人を含まない。

資料：市民窓口課

27 転出入先別人口

令和2年

| 市名 | 転入 人 | 転出 人 | 差引 人 |
|------|---------|---------|---------|
| 名古屋市 | 898 | 1,208 | -310 |
| 半田市 | 135 | 108 | 27 |
| 常滑市 | 121 | 120 | 1 |
| 大府市 | 222 | 188 | 34 |
| 知多市 | 316 | 555 | -239 |
| 県内他市 | 828 | 738 | 90 |
| 計 | 2,520 | 2,917 | -397 |

| | | | |
|-----|----|----|----|
| 北海道 | 51 | 34 | 17 |
|-----|----|----|----|

| 東 | 青森県 | 6 | 4 | 2 |
|---|-----|----|----|----|
| | 岩手県 | 10 | 8 | 2 |
| 北 | 宮城県 | 11 | 7 | 4 |
| | 秋田県 | 1 | 3 | -2 |
| | 山形県 | 3 | - | 3 |
| | 福島県 | 9 | 4 | 5 |
| 計 | 40 | 26 | 14 | |

| 東 | 東京都 | 132 | 192 | -60 |
|---|------|-----|------|-----|
| | 神奈川県 | 63 | 109 | -46 |
| | 千葉県 | 78 | 88 | -10 |
| | 茨城県 | 23 | 26 | -3 |
| | 栃木県 | 4 | 18 | -14 |
| 東 | 埼玉県 | 26 | 55 | -29 |
| | 群馬県 | 21 | 31 | -10 |
| 計 | 347 | 519 | -172 | |

| 甲信越 | 新潟県 | 10 | 7 | 3 |
|-----|-----|----|----|----|
| | 山梨県 | 8 | 4 | 4 |
| | 長野県 | 41 | 25 | 16 |
| 計 | 59 | 36 | 23 | |

| 北陸 | 富山県 | 8 | 15 | -7 |
|----|-----|----|----|----|
| | 石川県 | 17 | 9 | 8 |
| | 福井県 | 14 | 10 | 4 |
| | 計 | 39 | 34 | 5 |

| 東海 | 岐阜県 | 173 | 130 | 43 |
|----|-------|-------|-------|------|
| | 静岡県 | 82 | 58 | 24 |
| | 愛知県 | 2,777 | 3,203 | -426 |
| | 三重県 | 153 | 134 | 19 |
| 計 | 3,185 | 3,525 | -340 | |

(注) 平成24年7月9日の住民基本台帳法の一部改正法の施行によるシステム切り換えに伴い、転出予定者の扱い等を変更したため、一部誤差がある。

| 町名 | 転入 人 | 転出 人 | 差引 人 |
|-------|---------|---------|---------|
| 阿久比町 | 53 | 65 | -12 |
| 東浦町 | 83 | 88 | -5 |
| 南知多町 | 30 | 18 | 12 |
| 美浜町 | 19 | 11 | 8 |
| 武豊町 | 46 | 48 | -2 |
| 県内他町村 | 39 | 68 | -29 |
| 計 | 270 | 298 | -28 |

| 近畿 | 滋賀県 | 19 | 9 | 10 |
|----|------|-----|----|-----|
| | 京都府 | 21 | 34 | -13 |
| | 大阪府 | 89 | 83 | 6 |
| | 兵庫県 | 67 | 76 | -9 |
| | 奈良県 | 8 | 10 | -2 |
| | 和歌山県 | 18 | 9 | 9 |
| 計 | 222 | 221 | 1 | |

| 中国 | 鳥取県 | 3 | 1 | 2 |
|----|-----|----|----|-----|
| | 島根県 | 6 | 3 | 3 |
| | 岡山県 | 5 | 17 | -12 |
| | 広島県 | 21 | 21 | - |
| | 山口県 | 14 | 8 | 6 |
| 計 | 49 | 50 | -1 | |

| 四国 | 徳島県 | 4 | 4 | - |
|----|-----|----|----|---|
| | 香川県 | 6 | 4 | 2 |
| | 愛媛県 | 10 | 2 | 8 |
| | 高知県 | 10 | 6 | 4 |
| 計 | 30 | 16 | 14 | |

| 九州 | 福岡県 | 63 | 72 | -9 |
|------|-----|-----|----|----|
| | 佐賀県 | 5 | 12 | -7 |
| | 長崎県 | 29 | 24 | 5 |
| | 熊本県 | 58 | 27 | 31 |
| | 大分県 | 21 | 29 | -8 |
| | 宮崎県 | 29 | 28 | 1 |
| 鹿児島県 | 50 | 28 | 22 | |
| 計 | 255 | 220 | 35 | |

| | | | |
|-----|----|----|---|
| 沖縄県 | 16 | 14 | 2 |
|-----|----|----|---|

| | | | |
|---------|-----|-----|----|
| 国外(その他) | 242 | 163 | 79 |
|---------|-----|-----|----|

| 合計 | 転入 | 転出 | 差引 |
|--------|-------|-------|------|
| | 4,535 | 4,858 | -323 |
| (うち外国) | (369) | (347) | (22) |

資料：市民窓口課

28 従業地・通学地による年齢（10区分）、男女別人口及び15歳以上就業者数、通学者数

平成27年10月1日現在（単位：人）

| 男女、年齢 (10区分) | 従業地・通学地による人口 (昼間人口) | 常住地による人口 | | | | | | 他市町村 に常住 (流入人口) |
|-----------------|------------------------|--------------|-----------------|-----------|--------------|----------------|--------------|-----------------------|
| | | 総数 (夜間人口) | 従業も通学も していない | 自宅で 従業 | 市内へ従 業・通学 | 他市町村で 従業・通学 | 他県で従 業・通学 | |
| 総 数 | 113,290 | 111,944 | 36,002 | 3,957 | 36,111 | 29,229 | 700 | 30,344 |
| 15歳未満 | 17,271 | 17,325 | 8,017 | - | 8,790 | 128 | - | 74 |
| 15～19 | 5,253 | 5,744 | 146 | 16 | 2,251 | 2,946 | 54 | 2,444 |
| 20～24 | 5,713 | 6,465 | 482 | 62 | 2,559 | 2,764 | 117 | 2,032 |
| 25～29 | 6,727 | 7,157 | 962 | 110 | 2,722 | 2,895 | 37 | 2,446 |
| 30～34 | 7,191 | 7,423 | 1,360 | 197 | 2,312 | 3,110 | 46 | 2,858 |
| 35～44 | 17,209 | 17,466 | 2,604 | 661 | 5,671 | 7,497 | 181 | 7,237 |
| 45～54 | 14,721 | 13,893 | 1,839 | 743 | 5,018 | 5,398 | 176 | 6,173 |
| 55～64 | 13,387 | 11,514 | 2,980 | 723 | 4,096 | 3,200 | 65 | 4,968 |
| 65～74 | 13,885 | 13,050 | 8,262 | 921 | 2,269 | 1,182 | 23 | 1,978 |
| 75歳以上 | 10,711 | 10,685 | 9,350 | 524 | 423 | 109 | 1 | 134 |
| 男 | 62,172 | 58,170 | 13,436 | 2,073 | 20,374 | 18,209 | 578 | 21,944 |
| 15歳未満 | 8,892 | 8,935 | 4,145 | - | 4,499 | 73 | - | 30 |
| 15～19 | 2,813 | 3,153 | 69 | 9 | 1,303 | 1,548 | 30 | 1,196 |
| 20～24 | 3,871 | 3,944 | 164 | 39 | 1,884 | 1,433 | 73 | 1,362 |
| 25～29 | 4,276 | 4,212 | 181 | 54 | 1,993 | 1,668 | 24 | 1,711 |
| 30～34 | 4,170 | 3,973 | 135 | 98 | 1,500 | 1,967 | 32 | 2,134 |
| 35～44 | 9,743 | 9,192 | 315 | 332 | 3,078 | 4,811 | 167 | 5,351 |
| 45～54 | 8,403 | 7,339 | 376 | 395 | 2,374 | 3,576 | 169 | 4,588 |
| 55～64 | 7,751 | 5,960 | 820 | 381 | 2,210 | 2,205 | 61 | 3,892 |
| 65～74 | 7,056 | 6,285 | 3,457 | 483 | 1,297 | 845 | 21 | 1,578 |
| 75歳以上 | 4,519 | 4,499 | 3,774 | 282 | 236 | 83 | 1 | 102 |
| 女 | 51,118 | 53,774 | 22,566 | 1,884 | 15,737 | 11,020 | 122 | 8,400 |
| 15歳未満 | 8,379 | 8,390 | 3,872 | - | 4,291 | 55 | - | 44 |
| 15～19 | 2,440 | 2,591 | 77 | 7 | 948 | 1,398 | 24 | 1,248 |
| 20～24 | 1,842 | 2,521 | 318 | 23 | 675 | 1,331 | 44 | 670 |
| 25～29 | 2,451 | 2,945 | 781 | 56 | 729 | 1,227 | 13 | 735 |
| 30～34 | 3,021 | 3,450 | 1,225 | 99 | 812 | 1,143 | 14 | 724 |
| 35～44 | 7,466 | 8,274 | 2,289 | 329 | 2,593 | 2,686 | 14 | 1,886 |
| 45～54 | 6,318 | 6,554 | 1,463 | 348 | 2,644 | 1,822 | 7 | 1,585 |
| 55～64 | 5,636 | 5,554 | 2,160 | 342 | 1,886 | 995 | 4 | 1,076 |
| 65～74 | 6,829 | 6,765 | 4,805 | 438 | 972 | 337 | 2 | 400 |
| 75歳以上 | 6,192 | 6,186 | 5,576 | 242 | 187 | 26 | - | 32 |

(注) 労働力状態「不詳」を含む。

資料：国勢調査

29 都市計画の地域区分（6区分）、男女別人口並びに世帯の種類（2区分）別
世帯数及び世帯人員

平成27年10月1日現在

| 都市計画の地域 区分（6区分） | 人 口 | | | | | 世 帯 数 | | | 世帯人員 | | |
|--------------------|----------|-------------|-------------|--------|--------|--------|------------|------------|------------|------------|--|
| | 総 数 ※ | 15 歳 未 満 | 65 歳 以 上 | 男 | 女 | 総 数 | 一 般 世 帯 | 施設等 の世帯 | 一 般 世 帯 | 施設等 の世帯 | |
| 総 数 | 人 | 人 | 人 | 人 | 人 | 世帯 | 世帯 | 世帯 | 世帯 | 世帯 | |
| | 111,944 | 17,325 | 23,735 | 58,170 | 53,774 | 46,371 | 46,348 | 23 | 111,008 | 936 | |
| A 都市計画 区 域 | 111,944 | 17,325 | 23,735 | 58,170 | 53,774 | 46,371 | 46,348 | 23 | 111,008 | 936 | |
| I 市街化区域 | 102,645 | 16,006 | 21,254 | 53,614 | 49,031 | 42,912 | 42,896 | 16 | 102,038 | 607 | |
| 1. 工業区域 | 8,719 | 1,117 | 1,444 | 4,994 | 3,725 | 4,349 | 4,349 | - | 8,719 | - | |
| 2. 商業区域 | 12,283 | 1,790 | 2,602 | 6,268 | 6,015 | 5,169 | 5,165 | 4 | 12,114 | 169 | |
| 3. 住居区域 | 81,643 | 13,099 | 17,208 | 42,352 | 39,291 | 33,394 | 33,382 | 12 | 81,205 | 438 | |
| II 市街化調整 区 域 | 9,299 | 1,319 | 2,481 | 4,556 | 4,743 | 3,459 | 3,452 | 7 | 8,970 | 329 | |
| III 未線引きの 区 域 | - | - | - | - | - | - | - | - | - | - | |
| B 都市計画区 域以外の区域 | - | - | - | - | - | - | - | - | - | - | |

(注)※年齢「不詳」を含む。

資料：国勢調査

30 昼夜間人口及び流出入人口

各年10月1日現在（単位：人）

| 年 | 夜間人口 (常住人口) (1) | 流出人口 (2) | 流入人口 (3) | 流 入 超過人口 (4)=(3)-(2) | 昼間人口 (5)=(1)+(4) | 昼間人口 指 数 (6)=(5)/(1) ×100 |
|---------|-----------------------|-------------|-------------|----------------------------|---------------------|------------------------------------|
| 平 成 2 年 | 97,282 | 24,991 | 25,795 | 804 | 98,086 | 100.8 |
| 7 | 99,738 | 26,959 | 27,565 | 606 | 100,344 | 100.6 |
| 12 | 99,917 | 26,864 | 26,831 | △33 | 99,884 | 100.0 |
| 17 | 104,315 | 28,111 | 29,755 | 1,644 | 105,959 | 101.6 |
| 22 | 107,690 | 27,207 | 29,824 | 2,617 | 110,307 | 102.4 |
| 27 | 111,944 | 29,929 | 31,275 | 1,346 | 113,290 | 101.2 |

(注)平成2、12、17年の夜間(常住)人口には、年齢不詳を含まない。 資料：国勢調査

31 従業地・通学地による常住地別流入人口（15歳以上）

平成27年10月1日現在（単位：人）

| 常住地 | 総数 | 就業者 | 通学者 | 常住地 | 総数 | 就業者 | 通学者 |
|--------------|--------|--------|-------|----------|-------|-------|-----|
| ※市内で従業・通学する者 | 64,069 | 59,692 | 4,377 | 豊明市 | 431 | 414 | 17 |
| 市内に常住 | 31,278 | 29,591 | 1,687 | 刈谷市 | 410 | 394 | 16 |
| 他市町村に常住 | 31,201 | 28,615 | 2,586 | 春日井市 | 184 | 177 | 7 |
| 名古屋市 | 8,309 | 7,997 | 312 | 一宮市 | 266 | 239 | 27 |
| 知多市 | 7,906 | 7,365 | 541 | 安城市 | 212 | 197 | 15 |
| 大府市 | 2,898 | 2,652 | 246 | 岡崎市 | 213 | 187 | 26 |
| 半田市 | 1,913 | 1,620 | 293 | 県内他市町村 | 2,367 | 2,108 | 259 |
| 常滑市 | 1,719 | 1,504 | 215 | 三重県 | 353 | 307 | 46 |
| 阿久比町 | 1,250 | 1,124 | 126 | 岐阜県 | 294 | 257 | 37 |
| 東浦町 | 1,177 | 1,105 | 72 | 静岡県 | 31 | 21 | 10 |
| 武豊町 | 652 | 488 | 164 | 大阪府 | 32 | 31 | 1 |
| 美浜町 | 363 | 221 | 142 | その他の都道府県 | 221 | 207 | 14 |

(注)※従業地・通学地「不詳・外国」を含む。

資料：国勢調査

32 常住地による従業・通学地別流出人口（15歳以上）

平成27年10月1日現在（単位：人）

| 従業・通学地 | 総数 | 就業者 | 通学者 | 従業・通学地 | 総数 | 就業者 | 通学者 |
|-----------------|--------|--------|-------|----------|-------|-------|-----|
| ※市内で常住する就業者・通学者 | 62,669 | 57,637 | 5,032 | 豊明市 | 355 | 283 | 72 |
| 市内で従業・通学 | 31,278 | 29,591 | 1,687 | 刈谷市 | 1,112 | 1,079 | 33 |
| 他市町村で従業・通学 | 30,037 | 26,780 | 3,257 | 春日井市 | 162 | 120 | 42 |
| 名古屋市 | 14,195 | 12,626 | 1,569 | 一宮市 | 84 | 65 | 19 |
| 知多市 | 2,138 | 1,893 | 245 | 安城市 | 333 | 325 | 8 |
| 大府市 | 3,424 | 3,360 | 64 | 岡崎市 | 307 | 286 | 21 |
| 半田市 | 1,579 | 1,277 | 302 | 県内他市町村 | 2,672 | 2,342 | 330 |
| 常滑市 | 1,026 | 887 | 139 | 三重県 | 195 | 176 | 19 |
| 阿久比町 | 616 | 410 | 206 | 岐阜県 | 161 | 123 | 38 |
| 東浦町 | 776 | 768 | 8 | 静岡県 | 27 | 23 | 4 |
| 武豊町 | 179 | 172 | 7 | 大阪府 | 37 | 30 | 7 |
| 美浜町 | 143 | 78 | 65 | その他の都道府県 | 280 | 237 | 43 |

(注)※従業地・通学地「不詳」を含む。

資料：国勢調査

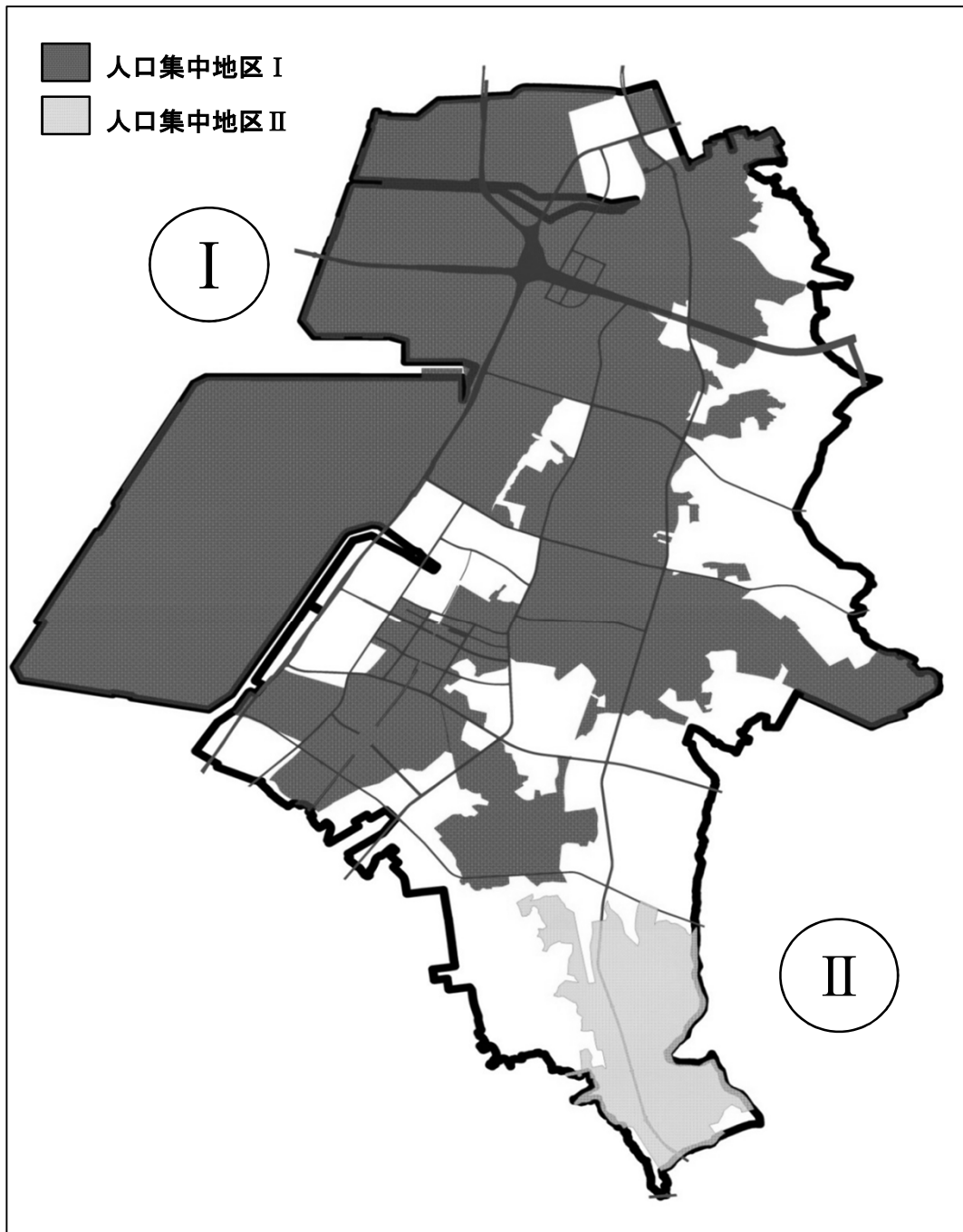
33 人口集中地区人口、面積、人口密度

各年10月1日現在

| 人口集中地区 | 人 口 | | 平成22～27年の人口増減 | | 面 積 | 人口密度 (1km ² 当たり) |
|--------|--------|---------|---------------|-----|-----------------|--------------------------------|
| | 平成22年 | 平成27年 | 増減数 | 増減率 | | |
| | 人 | 人 | 人 | % | km ² | 人 |
| 総 数 | 95,211 | 100,236 | 5,025 | 5.3 | 28.74 | 3,487.7 |
| I 地 区 | 79,024 | 82,560 | 3,536 | 4.5 | 26.31 | 3,138.0 |
| II 地 区 | 16,187 | 17,676 | 1,489 | 9.2 | 2.43 | 7,274.1 |

資料：国勢調査

人口集中地区境界図 (D. I. D) 平成27年

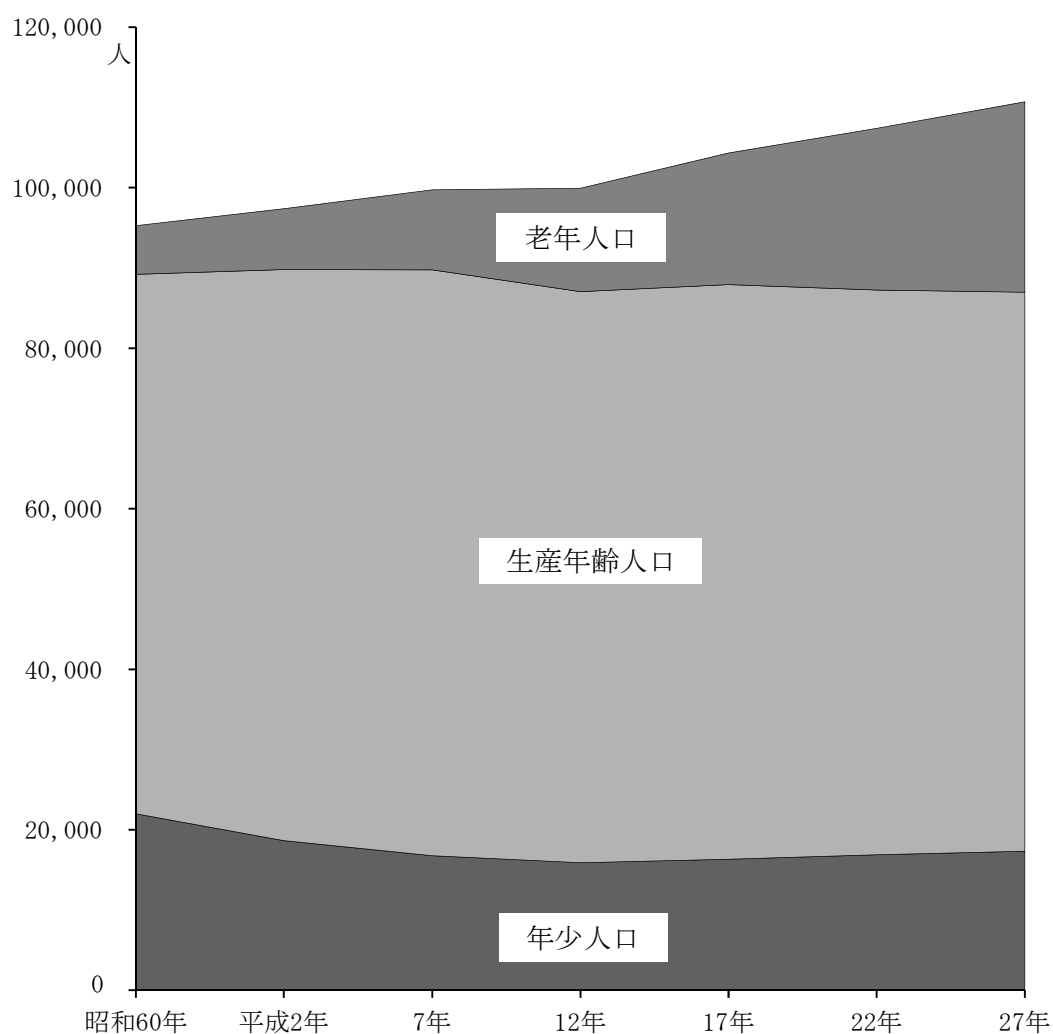


〔人口集中地区〕

人口密度が1km²当たり4,000人以上の調査区が隣接し、それらの隣接した地域の人口が5,000人以上を有する地区。

なお、人口集中地区は「都市的地域」を表す観点から、学校・神社・寺などの文教施設、官公庁・病院などの公共・社会施設、工場等の産業施設などのある調査区で、それらの面積を除いた残りの区域に人口が密集している調査区又は、それらの施設の面積が2分の1以上占める調査区が1km²当たり4,000人以上の調査区に隣接している場合も含める。

国勢調査年齢別3区分別人口の推移



平成27年10月1日現在

| 項目 | 人口 | 構成比 |
|---------------------|----------|--------|
| 年少人口 (0歳～14歳) | 17,325人 | 15.5% |
| 生産年齢人口 (15歳～64歳) | 69,662人 | 62.2% |
| 老年人口 (65歳以上) | 23,735人 | 21.2% |
| 年齢不詳 | 1,222人 | 1.1% |
| 計 | 111,944人 | 100.0% |

資料：国勢調査

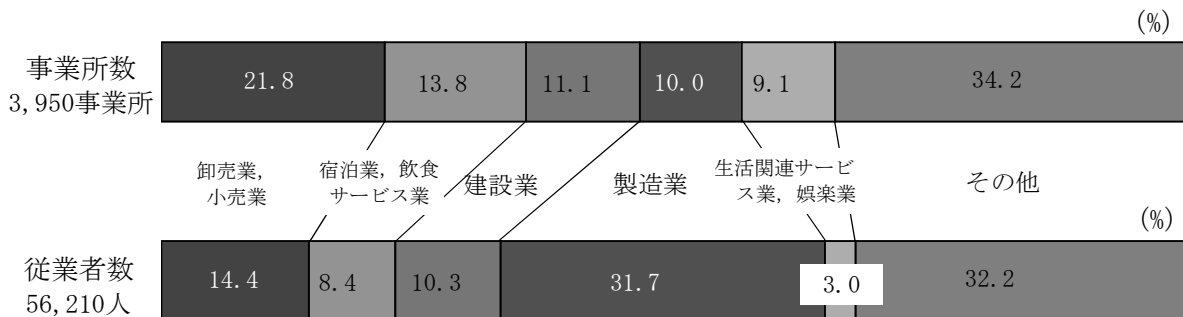
3 事業所

34 産業（大分類）別事業所数、従業者数

| 産 業 | 平成13年 (10/1) | | 平成18年 (10/1) | | 平成21年 |
|----------------------|--------------|--------|--------------|--------|-------|
| | 事業所数 | 従業者数 | 事業所数 | 従業者数 | 事業所数 |
| 総 数 | 4,277 | 53,082 | 4,109 | 55,789 | 4,271 |
| 農 林 漁 業 | 6 | 87 | 6 | 84 | 11 |
| 鉱業，採石業，砂利採取業 | | | | | - |
| 鉱 業 | 1 | 4 | - | - | |
| 建 設 業 | 449 | 5,671 | 428 | 6,065 | 482 |
| 製 造 業 | 431 | 16,964 | 428 | 17,816 | 446 |
| 電気・ガス・熱供給・水道業 | 14 | 204 | 12 | 209 | 13 |
| 情 報 通 信 業 | 34 | 333 | 25 | 331 | 34 |
| 運 輸 業， 郵 便 業 | | | | | 179 |
| 運 輸 業 | 159 | 5,489 | 164 | 5,898 | |
| 運 輸 ・ 通 信 業 | | | | | |
| 卸 売 業， 小 売 業 | | | | | 961 |
| 卸 売 ・ 小 売 業 | 1,082 | 8,304 | 965 | 8,413 | |
| 卸売・小売業・飲食店 | | | | | |
| 金 融 業， 保 険 業 | | | | | 58 |
| 金 融 ・ 保 険 業 | 62 | 802 | 53 | 592 | |
| 不 動 産 業， 物 品 賃 貸 業 | | | | | 329 |
| 不 動 産 業 | 280 | 624 | 269 | 606 | |
| 学術研究，専門・技術サービス業 | | | | | 88 |
| 宿 泊 業， 飲 食 サ ー ビ ス 業 | | | | | 588 |
| 飲 食 店 ・ 宿 泊 業 | 617 | 3,773 | 573 | 3,668 | |
| 生活関連サービス業，娯楽業 | | | | | 358 |
| 医 療 ， 福 祉 | 195 | 2,939 | 243 | 3,549 | 246 |
| 教 育 ， 学 習 支 援 業 | 175 | 1,667 | 175 | 1,898 | 164 |
| 複 合 サ ー ビ ス 事 業 | 27 | 323 | 22 | 331 | 20 |
| サービス業（他に分類されないもの） | 724 | 5,038 | 728 | 5,390 | 276 |
| 公務（他に分類されるものを除く） | | | | | 18 |
| 公務（他に分類されないもの） | 21 | 860 | 18 | 939 | |

(注1) () 内は調査期日を表す。
(注2) 平成24年、28年は公務を含まない。

主要産業大分類別事業所数・従業者数構成比 (平成28年6月1日)



| (7/1) | 平成24年 (2/1) | | 平成26年 (7/1) | | 平成28年 (6/1) | |
|--------|-------------|--------|-------------|--------|-------------|--------|
| 従業者数 | 事業所数 | 従業者数 | 事業所数 | 従業者数 | 事業所数 | 従業者数 |
| 人 | | 人 | | 人 | | 人 |
| 59,937 | 3,870 | 54,718 | 4,078 | 58,686 | 3,950 | 56,210 |
| 81 | 15 | 121 | 17 | 136 | 14 | 117 |
| - | 1 | 2 | 1 | 2 | 1 | 2 |
| 6,863 | 437 | 5,932 | 449 | 6,358 | 438 | 5,787 |
| 16,906 | 408 | 17,475 | 410 | 16,718 | 394 | 17,803 |
| 197 | 7 | 110 | 10 | 194 | 5 | 105 |
| 472 | 28 | 408 | 24 | 464 | 21 | 414 |
| 6,347 | 179 | 6,623 | 192 | 5,701 | 183 | 5,343 |
| 9,883 | 850 | 7,920 | 854 | 7,959 | 861 | 8,108 |
| 787 | 55 | 828 | 64 | 855 | 64 | 807 |
| 1,209 | 298 | 978 | 300 | 1,157 | 284 | 1,216 |
| 457 | 80 | 459 | 95 | 750 | 99 | 849 |
| 4,589 | 539 | 4,326 | 555 | 4,629 | 546 | 4,733 |
| 1,760 | 339 | 1,606 | 357 | 1,535 | 362 | 1,685 |
| 3,739 | 221 | 2,957 | 291 | 4,406 | 260 | 3,374 |
| 1,936 | 119 | 822 | 162 | 2,204 | 143 | 1,143 |
| 198 | 19 | 186 | 19 | 345 | 19 | 358 |
| 3,574 | 275 | 3,965 | 262 | 4,285 | 256 | 4,366 |
| 939 | | | 16 | 988 | | |

資料：(平成13、18年)事業所・企業統計調査、(平成21、26年)経済センサス - 基礎調査
(平成28年) 経済センサス - 活動調査

事業所数・従業者数（民営のみ）の推移

| 項目 | 年 | | | | | |
|------|--------|--------|--------|--------|--------|--------|
| | 平成13年 | 平成18年 | 平成21年 | 平成24年 | 平成26年 | 平成28年 |
| 事業所数 | 4,155 | 3,996 | 4,161 | 3,870 | 3,969 | 3,950 |
| 従業者数 | 50,055 | 52,672 | 56,540 | 54,718 | 55,024 | 56,210 |

35 町別産業（大分類）別事業所数及び従業者数（民営）

| 区 分 | 総 数 | | 農 林 漁 業 | | 鉱業，採石業， 砂利採取業 | | 建 設 業 | |
|-----------|-------|--------|---------|------|------------------|------|-------|-------|
| | 事業所数 | 従業者数 | 事業所数 | 従業者数 | 事業所数 | 従業者数 | 事業所数 | 従業者数 |
| 総 数 | 3,950 | 56,210 | 14 | 117 | 1 | 2 | 438 | 5,787 |
| 新 宝 町 | 107 | 4,095 | - | - | - | - | 13 | 87 |
| 南 柴 田 町 | 74 | 2,056 | - | - | 1 | 2 | 5 | 85 |
| 名 和 町 | 706 | 6,746 | - | - | - | - | 110 | 857 |
| 浅 山 | 72 | 1,625 | - | - | - | - | 8 | 85 |
| 荒 尾 町 | 544 | 9,352 | 1 | 10 | - | - | 54 | 1,704 |
| 東 海 町 | 268 | 10,266 | 1 | 5 | - | - | 28 | 1,105 |
| 富 貴 ノ 台 | 71 | 728 | 1 | 10 | - | - | 9 | 126 |
| 富 木 島 町 | 531 | 4,152 | 3 | 19 | - | - | 71 | 511 |
| 中 央 町 | 116 | 1,060 | - | - | - | - | 8 | 103 |
| 大 田 町 | 323 | 3,432 | 4 | 23 | - | - | 23 | 163 |
| 高 横 須 賀 町 | 230 | 2,427 | - | - | - | - | 20 | 267 |
| 中 ノ 池 | 30 | 314 | - | - | - | - | 4 | 25 |
| 横 須 賀 町 | 89 | 643 | - | - | - | - | 7 | 57 |
| 元 浜 町 | 48 | 3,298 | - | - | - | - | 4 | 116 |
| 養 父 町 | 130 | 904 | - | - | - | - | 12 | 106 |
| 加 木 屋 町 | 611 | 5,112 | 4 | 50 | - | - | 62 | 390 |

| 金融業，保険業 | | 不 動 産 業 ， 物 品 賃 貸 業 | | 学 術 研 究 ， 専 門 ・ 技 術 サ ー ビ ス 業 | | 宿 泊 業 ， 飲 食 サ ー ビ ス 業 | | 生 活 関 連 サ ー ビ ス 業 ， 娯 楽 業 | |
|---------|------|------------------------|-------|----------------------------------|------|--------------------------|-------|------------------------------|-------|
| 事業所数 | 従業者数 | 事業所数 | 従業者数 | 事業所数 | 従業者数 | 事業所数 | 従業者数 | 事業所数 | 従業者数 |
| 64 | 807 | 284 | 1,216 | 99 | 849 | 546 | 4,733 | 362 | 1,685 |
| 1 | - | 1 | 27 | 3 | 162 | 7 | 77 | - | - |
| - | - | 2 | 17 | - | - | 1 | 5 | - | - |
| 8 | 58 | 68 | 497 | 12 | 51 | 62 | 558 | 56 | 293 |
| - | - | 1 | 14 | - | - | 2 | 13 | - | - |
| 14 | 147 | 48 | 94 | 19 | 62 | 62 | 645 | 56 | 326 |
| 1 | 8 | 12 | 94 | 5 | 317 | 26 | 115 | 9 | 54 |
| - | - | 5 | 23 | 2 | 5 | 18 | 143 | 5 | 6 |
| 10 | 130 | 40 | 107 | 14 | 51 | 116 | 754 | 61 | 197 |
| 4 | 25 | 11 | 82 | 2 | 25 | 21 | 208 | 14 | 159 |
| 10 | 144 | 39 | 102 | 10 | 35 | 53 | 735 | 33 | 170 |
| 5 | 169 | 14 | 42 | 10 | 65 | 31 | 270 | 26 | 129 |
| - | - | - | - | 2 | 5 | 6 | 59 | 2 | 7 |
| 3 | 67 | 4 | 6 | 2 | 7 | 15 | 87 | 7 | 12 |
| 1 | 1 | 1 | 2 | - | - | 5 | 53 | 3 | 13 |
| 1 | 14 | 7 | 14 | - | - | 14 | 108 | 18 | 73 |
| 6 | 44 | 31 | 95 | 18 | 64 | 107 | 903 | 72 | 246 |

平成28年6月1日現在

| 製 造 業 | | 電気・ガス・熱供給・水道業 | | 情 報 通 信 業 | | 運輸業，郵便業 | | 卸売業，小売業 | |
|-------|--------|---------------|------|-----------|------|---------|-------|---------|-------|
| 事業所数 | 従業者数 | 事業所数 | 従業者数 | 事業所数 | 従業者数 | 事業所数 | 従業者数 | 事業所数 | 従業者数 |
| 人 | | 人 | | 人 | | 人 | | 人 | |
| 394 | 17,803 | 5 | 105 | 21 | 414 | 183 | 5,343 | 861 | 8,108 |
| 26 | 2,691 | - | - | - | - | 36 | 578 | 9 | 297 |
| 34 | 1,133 | - | - | - | - | 13 | 549 | 17 | 254 |
| 113 | 1,343 | 2 | 15 | 2 | 11 | 32 | 809 | 140 | 1,294 |
| 18 | 622 | - | - | - | - | 14 | 486 | 15 | 206 |
| 31 | 2,972 | - | - | 1 | 115 | 17 | 439 | 147 | 1,591 |
| 59 | 5,269 | 1 | 47 | 3 | 94 | 26 | 1,146 | 61 | 639 |
| 2 | 5 | - | - | - | - | 1 | 39 | 14 | 123 |
| 29 | 427 | - | - | 2 | 9 | 7 | 51 | 107 | 977 |
| 4 | 14 | - | - | 2 | 21 | 1 | 44 | 25 | 162 |
| 13 | 84 | - | - | 4 | 117 | 6 | 151 | 59 | 580 |
| 15 | 481 | 1 | 25 | 2 | 2 | 3 | 56 | 54 | 418 |
| 2 | 6 | - | - | 1 | 1 | - | - | 6 | 61 |
| - | - | - | - | - | - | 5 | 156 | 29 | 141 |
| 12 | 2,325 | 1 | 18 | 2 | 36 | 8 | 203 | 5 | 48 |
| 9 | 46 | - | - | 2 | 8 | 4 | 65 | 40 | 233 |
| 27 | 385 | - | - | - | - | 10 | 571 | 133 | 1,084 |

| 医 療 ， 福 祉 | | 教育，学習支援業 | | 複合サービス事業 | | サービス業(他に分類されないもの) | | 区 分 | |
|-----------|-------|----------|-------|----------|------|-------------------|-------|-----|---------|
| 事業所数 | 従業者数 | 事業所数 | 従業者数 | 事業所数 | 従業者数 | 事業所数 | 従業者数 | | |
| 人 | | 人 | | 人 | | 人 | | | |
| 260 | 3,374 | 143 | 1,143 | 19 | 358 | 256 | 4,366 | 総 | 数 |
| - | - | 1 | 4 | - | - | 10 | 172 | 新 | 宝 町 |
| - | - | - | - | - | - | 1 | 11 | 南 | 柴 田 町 |
| 35 | 351 | 21 | 136 | 2 | 18 | 43 | 455 | 名 | 和 町 |
| - | - | 1 | 31 | - | - | 13 | 168 | 浅 | 山 |
| 43 | 642 | 18 | 90 | 2 | 138 | 31 | 377 | 荒 | 尾 町 |
| 4 | 63 | 3 | 52 | 1 | 5 | 28 | 1,253 | 東 | 海 町 |
| 5 | 46 | 6 | 163 | 1 | 7 | 2 | 32 | 富 | 貴 ノ 台 |
| 25 | 327 | 16 | 149 | 3 | 24 | 27 | 419 | 富 | 木 島 町 |
| 8 | 64 | 2 | 30 | - | - | 14 | 123 | 中 | 央 町 |
| 26 | 568 | 22 | 244 | 2 | 12 | 19 | 304 | 大 | 田 町 |
| 24 | 203 | 9 | 29 | 2 | 94 | 14 | 177 | 高 | 横 須 賀 町 |
| 4 | 141 | 2 | 4 | - | - | 1 | 5 | 中 | ノ 池 |
| 2 | 26 | 3 | 8 | - | - | 12 | 76 | 横 | 須 賀 町 |
| 1 | 3 | - | - | - | - | 5 | 480 | 元 | 浜 町 |
| 11 | 155 | 3 | 14 | 2 | 33 | 7 | 35 | 養 | 父 町 |
| 72 | 785 | 36 | 189 | 4 | 27 | 29 | 279 | 加 | 木 屋 町 |

資料：経済センサス - 活動調査

36 産業（大分類）別従業者規模別事業所数・従業者数（民営）

| 区 分 | 総 数 | | 1～4人 | | 5～9人 | | 10～19人 | |
|-----------------------|-------|--------|-------|-------|------|-------|--------|-------|
| | 事業所数 | 従業者数 | 事業所数 | 従業者数 | 事業所数 | 従業者数 | 事業所数 | 従業者数 |
| 総 数 | 3,950 | 56,210 | 1,941 | 4,329 | 834 | 5,484 | 600 | 8,222 |
| 農 林 漁 業 | 14 | 117 | 5 | 12 | 3 | 18 | 5 | 62 |
| 鉱業，採石業， 砂利採取業 | 1 | 2 | 1 | 2 | - | - | - | - |
| 建 設 業 | 438 | 5,787 | 189 | 466 | 135 | 918 | 65 | 907 |
| 製 造 業 | 394 | 17,803 | 124 | 300 | 82 | 545 | 77 | 1,062 |
| 電気・ガス・熱供 給・水道業 | 5 | 105 | - | - | - | - | 2 | 33 |
| 情 報 通 信 業 | 21 | 414 | 9 | 15 | 4 | 27 | 2 | 23 |
| 運輸業，郵便業 | 183 | 5,343 | 39 | 99 | 31 | 212 | 35 | 497 |
| 卸売業，小売業 | 861 | 8,108 | 419 | 1,010 | 194 | 1,287 | 139 | 1,897 |
| 金融業，保険業 | 64 | 807 | 24 | 58 | 8 | 60 | 17 | 231 |
| 不動産業，物品 賃貸業 | 284 | 1,216 | 238 | 433 | 26 | 166 | 11 | 148 |
| 学術研究，専門・技 術サービス業 | 99 | 849 | 69 | 156 | 15 | 91 | 9 | 117 |
| 宿泊業，飲食 サービス業 | 546 | 4,733 | 276 | 621 | 109 | 702 | 95 | 1,328 |
| 生活関連サービス 業，娯楽業 | 362 | 1,685 | 267 | 568 | 56 | 339 | 25 | 339 |
| 医 療 ， 福 祉 | 260 | 3,374 | 84 | 186 | 80 | 532 | 58 | 791 |
| 教育，学習支援業 | 143 | 1,143 | 88 | 152 | 18 | 110 | 21 | 276 |
| 複 合 サ ー ビ ス 事 業 | 19 | 358 | - | - | 13 | 84 | 3 | 32 |
| サービス業（他に分類 されないもの） | 256 | 4,366 | 109 | 251 | 60 | 393 | 36 | 479 |

平成28年6月1日現在

| 20～29人 | | 30～49人 | | 50～99人 | | 100人以上 | | 出向・派遣 事業者のみ |
|--------|-------|--------|-------|--------|-------|--------|--------|----------------|
| 事業所数 | 従業者数 | 事業所数 | 従業者数 | 事業所数 | 従業者数 | 事業所数 | 従業者数 | 事業所数 |
| 人 | | 人 | | 人 | | 人 | | |
| 228 | 5,454 | 160 | 6,081 | 104 | 7,041 | 59 | 19,599 | 24 |
| 1 | 25 | - | - | - | - | - | - | - |
| - | - | - | - | - | - | - | - | - |
| 24 | 581 | 15 | 549 | 6 | 347 | 4 | 2,019 | - |
| 31 | 720 | 28 | 1,065 | 26 | 1,797 | 23 | 12,314 | 3 |
| 1 | 25 | 1 | 47 | - | - | - | - | 1 |
| 2 | 44 | 2 | 83 | - | - | 2 | 222 | - |
| 21 | 516 | 23 | 910 | 23 | 1,504 | 10 | 1,605 | 1 |
| 59 | 1,413 | 28 | 1,037 | 14 | 1,003 | 3 | 461 | 5 |
| 8 | 182 | 5 | 216 | 1 | 60 | - | - | 1 |
| 4 | 93 | 1 | 32 | 1 | 54 | 2 | 290 | 1 |
| 2 | 44 | - | - | 3 | 211 | 1 | 230 | - |
| 32 | 774 | 24 | 883 | 6 | 425 | - | - | 4 |
| 4 | 100 | 4 | 161 | 3 | 178 | - | - | 3 |
| 15 | 363 | 11 | 410 | 8 | 584 | 3 | 508 | 1 |
| 7 | 162 | 5 | 175 | - | - | 2 | 268 | 2 |
| 1 | 28 | - | - | 1 | 88 | 1 | 126 | - |
| 16 | 384 | 13 | 513 | 12 | 790 | 8 | 1,556 | 2 |

資料：経済センサス-活動調査

4 農 業 ・ 漁 業

37 専兼業別農家数及び経営耕地面積

各年2月1日現在

| 年 | 農 家 数 | | | | | 経 営 耕 地 面 積 | | | | | |
|-------|-------|-----------|-------|-------|-------|--------------|--------|--------|--------|-----|-------|
| | 総 数 | 販 売 農 家 数 | | | | 自 給 的 農 家 | 総 数 | 田 | 畑 | 樹園地 | |
| | | 専 業 | 兼 業 | | 第 1 種 | | | | | | 第 2 種 |
| | | | 第 1 種 | 第 2 種 | | | | | | | |
| 戸 | 戸 | 戸 | 戸 | 戸 | 戸 | a | a | a | a | | |
| 平成12年 | 1,097 | 235 | 195 | 388 | 279 | 71,870 | 17,932 | 28,374 | 25,564 | | |
| 17 | 1,057 | 256 | 147 | 313 | 341 | 63,292 | 15,351 | 23,640 | 24,301 | | |
| 22 | 1,007 | 245 | 112 | 297 | 353 | 67,974 | 16,323 | 25,779 | 25,872 | | |
| 27 | 1,004 | 239 | 75 | 250 | 440 | 53,275 | 12,179 | 20,118 | 20,978 | | |

資料：農林業センサス

38 経営耕地規模別農家数

各年2月1日現在（単位：戸）

| 年 | 総 数 | 30 a 未 満 (注) | 30 ~ 50未 満 | 50 ~ 100未 満 | 100 ~ 150未 満 | 150 ~ 200未 満 | 200 ~ 300未 満 | 300以上 |
|-------|-------|-----------------|---------------|----------------|-----------------|-----------------|-----------------|-------|
| 平成12年 | 1,097 | 293 | 193 | 366 | 148 | 59 | 28 | 10 |
| 17 | 1,057 | 364 | 164 | 298 | 145 | 52 | 25 | 9 |
| 22 | 1,007 | 263 | 56 | 192 | 146 | 81 | 68 | 201 |
| 27 | 1,004 | 465 | 135 | 222 | 103 | 42 | 27 | 10 |

(注) 自給的及び経営農地のない農家を含む。

資料：農林業センサス

39 集落別専兼業農家数

平成27年2月1日現在（単位：戸）

| 農 業 集 落 名 | 農 家 数 | 専 業 | 兼 業 | | |
|-----------|-------|-----|-----|-------|-------|
| | | | 総 数 | 第 1 種 | 第 2 種 |
| 総 和 | 564 | 239 | 325 | 75 | 250 |
| 前 北 | 2 | X | X | X | X |
| 一 番 畑 | 10 | 3 | 7 | - | 7 |
| 三 ツ 屋 | 13 | 5 | 8 | 1 | 7 |
| 上 名 和 | 26 | 12 | 14 | 5 | 9 |
| 北 脇 | 2 | X | X | X | X |
| 南 脇 | 17 | 9 | 8 | 2 | 6 |
| 高 根 | 18 | 6 | 12 | 4 | 8 |
| 渡 内 | 27 | 10 | 17 | 1 | 16 |
| 寺 中 | 16 | 8 | 8 | 1 | 7 |
| 加 家 | 42 | 22 | 20 | 6 | 14 |
| 平 島 | 33 | 17 | 16 | 1 | 15 |
| 清 水 | 21 | 8 | 13 | 1 | 12 |
| 木 庭 | 7 | 1 | 6 | 1 | 5 |
| 富 田 | 25 | 11 | 14 | 3 | 11 |
| 姫 島 | 33 | 11 | 22 | 7 | 15 |
| 藤 塚 | 8 | 3 | 5 | 4 | 1 |
| 南 加 木 屋 | 32 | 9 | 23 | 4 | 19 |
| 仲 新 田 | 16 | 8 | 8 | 1 | 7 |
| 中 部 | 20 | 4 | 16 | - | 16 |
| 向 山 | 12 | X | X | X | X |
| 本 郷 | 16 | 5 | 11 | - | 11 |
| 木 田 | 28 | 11 | 17 | 6 | 11 |
| 大 田 | 73 | 34 | 39 | 15 | 24 |
| 高 横 須 賀 | 27 | 12 | 15 | 1 | 14 |
| 養 父 | 39 | 19 | 20 | 10 | 10 |
| 横 須 賀 | 1 | X | X | X | X |

資料：農林業センサス

40 集落別経営耕地

平成27年2月1日（単位：a）

| 農業集落名 | 経営耕地 | 田 | 畑 | 樹園地 |
|------------------------|--------|--------|--------|--------|
| 総数 | 53,275 | 12,179 | 20,118 | 20,978 |
| 名和前北 | X | X | X | X |
| 一番ツ | 603 | 346 | 230 | 27 |
| 三上名 | 1,064 | 128 | 377 | 559 |
| 北南高渡寺加平清木富姫藤南仲中向本木大高養横 | 2,037 | 377 | 1,302 | 358 |
| 脇根内中家島水庭田島塚 | X | X | X | X |
| 脇根内中家島水庭田島塚 | 1,350 | 148 | 856 | 346 |
| 脇根内中家島水庭田島塚 | 1,855 | 90 | 1,026 | 739 |
| 脇根内中家島水庭田島塚 | 2,083 | 232 | 358 | 1,493 |
| 脇根内中家島水庭田島塚 | 2,146 | 76 | 226 | 1,844 |
| 脇根内中家島水庭田島塚 | 4,284 | 286 | 2,996 | 1,002 |
| 脇根内中家島水庭田島塚 | 3,437 | 223 | 901 | 2,313 |
| 脇根内中家島水庭田島塚 | 1,803 | 135 | 361 | 1,307 |
| 脇根内中家島水庭田島塚 | 747 | - | 7 | 740 |
| 脇根内中家島水庭田島塚 | 2,414 | 246 | 487 | 1,681 |
| 脇根内中家島水庭田島塚 | 3,761 | 457 | 1,102 | 2,202 |
| 脇根内中家島水庭田島塚 | 779 | 48 | 379 | 352 |
| 南加木新 | 2,943 | 1,177 | 526 | 1,240 |
| 南加木新 | 1,457 | 487 | 149 | 821 |
| 南加木新 | 2,389 | 809 | 183 | 1,397 |
| 南加木新 | X | X | X | X |
| 南加木新 | 1,353 | 396 | 452 | 505 |
| 南加木新 | 2,931 | 995 | 973 | 963 |
| 南加木新 | 6,067 | 1,652 | 3,964 | 451 |
| 南加木新 | 1,893 | 1,027 | 773 | 93 |
| 南加木新 | 4,603 | 2,429 | 2,154 | 20 |
| 南加木新 | X | X | X | X |

資料：農林業センサス

41 農家人口

各年2月1日現在（単位：人）

| 年 | 販売農家人口（15歳以上） | | | | | |
|-------|---------------|-------|-------|--------------|-----|-------|
| | 農家世帯員数 | | | 主に自営農業に従事した人 | | |
| | 総数 | 男 | 女 | 総数 | 男 | 女 |
| 平成12年 | 3,291 | 1,581 | 1,710 | 1,931 | 820 | 1,111 |
| 17 | 2,784 | 1,333 | 1,451 | 1,705 | 756 | 949 |
| 22 | 2,436 | 1,174 | 1,262 | 1,406 | 667 | 739 |
| 27 | 1,933 | 939 | 994 | 1,151 | 550 | 601 |

資料：農林業センサス

42 海面漁業（個人経営体）

各年11月1日現在

| 年 | 海面養殖 | 船外機付隻数 | 最盛期の海上作業従事者数 | 漁獲金額 |
|-------|-----------|---------|--------------|-------------|
| 平成10年 | 経営体 16 | 隻 24 | 人 33 | 万円 7,500 |
| 15 | - | - | - | - |
| 20 | - | - | - | - |
| 25 | - | - | - | - |
| 30 | - | - | - | - |

資料：漁業センサス

43 本市主要農産物の作付（収穫）面積、出荷（収穫）量

| 年 | たまねぎ | | ふき | | 水稻 | |
|-------|------|-------|------|-------|------|-----|
| | 作付面積 | 出荷量 | 作付面積 | 出荷量 | 作付面積 | 収穫量 |
| | ha | t | ha | t | ha | t |
| 平成27年 | 87 | 3,630 | 42 | 1,790 | 182 | 962 |
| 28 | 87 | 3,630 | 41 | 1,747 | 180 | 951 |
| 29 | 84 | 3,505 | 40 | 1,704 | 170 | 898 |
| 30 | 85 | 3,546 | 33 | 1,406 | 171 | 903 |
| 令和元年 | 84 | 3,500 | 30 | 1,190 | 160 | 850 |

(注) ふきは農協出荷のみ。

資料：東海営農センター

44 果樹栽培面積、収穫量

| 年 | みかん | | ぶどう | | かき | | 日本なし | |
|-------|------|-------|------|-----|------|-----|------|-----|
| | 栽培面積 | 収穫量 | 栽培面積 | 収穫量 | 栽培面積 | 収穫量 | 栽培面積 | 収穫量 |
| | ha | t | ha | t | ha | t | ha | t |
| 平成27年 | 106 | 2,120 | 31 | 300 | 4 | 38 | 6 | 93 |
| 28 | 104 | 2,080 | 30 | 290 | 4 | 38 | 6 | 93 |
| 29 | 102 | 2,040 | 29 | 280 | 4 | 38 | 6 | 93 |
| 30 | 84 | 1,680 | 28 | 271 | 3 | 28 | 6 | 93 |
| 令和元年 | 80 | 1,600 | 26 | 260 | 3 | 28 | 6 | 93 |

| キウイフルーツ | | もも | | いちじく | |
|---------|-----|------|-----|------|-----|
| 栽培面積 | 収穫量 | 栽培面積 | 収穫量 | 栽培面積 | 収穫量 |
| ha | t | ha | t | ha | t |
| 1 | 3 | 1 | 5 | 7 | 115 |
| 1 | 3 | 1 | 5 | 7 | 115 |
| 1 | 3 | 1 | 4 | 7 | 115 |
| 1 | 4 | 1 | 4 | 7 | 115 |
| 1 | 3 | 1 | 4 | 7 | 115 |

資料：東海営農センター

(注) キウイフルーツ、いちじくは農協出荷のみ。

みかん、ぶどう、かき、日本なし、ももは東海市果樹振興会の調査による。

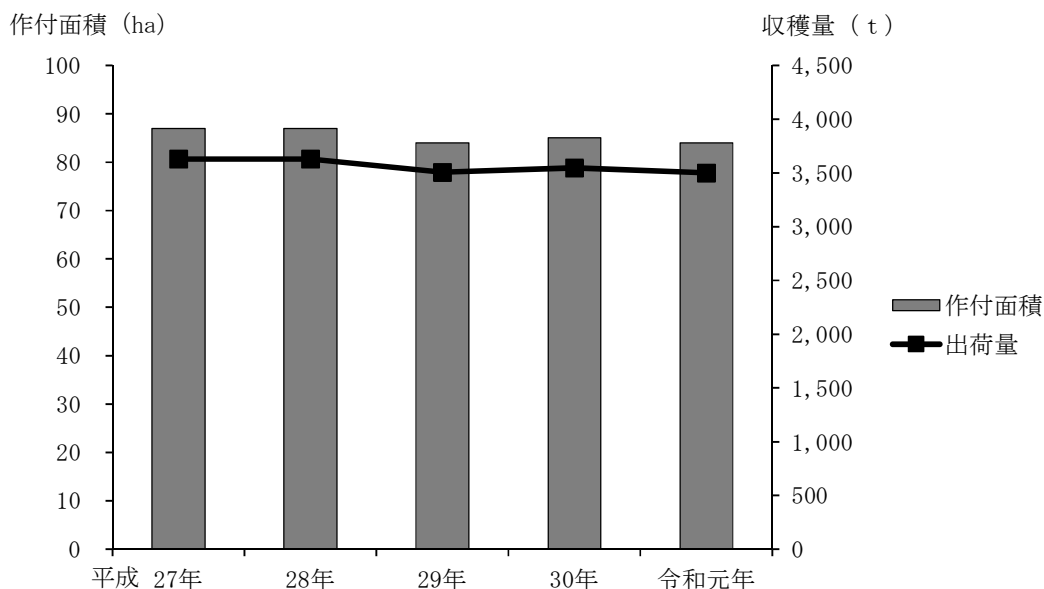
45 販売目的の家畜飼養農家数、頭羽数

| 年 | 乳用牛 | | 肉用牛 | | 豚 | | 採卵鶏 | |
|-------|------|------|------|------|------|------|------|------|
| | 飼養戸数 | 飼養頭数 | 飼養戸数 | 飼養頭数 | 飼養戸数 | 飼養頭数 | 飼養戸数 | 飼養羽数 |
| | 戸 | 頭 | 戸 | 頭 | 戸 | 頭 | 戸 | 百羽 |
| 平成17年 | 8 | 254 | 5 | 106 | 1 | X | 5 | 630 |
| 22 | 2 | X | 2 | X | - | - | 2 | X |
| 27 | 2 | 76 | 2 | 7 | - | - | - | - |

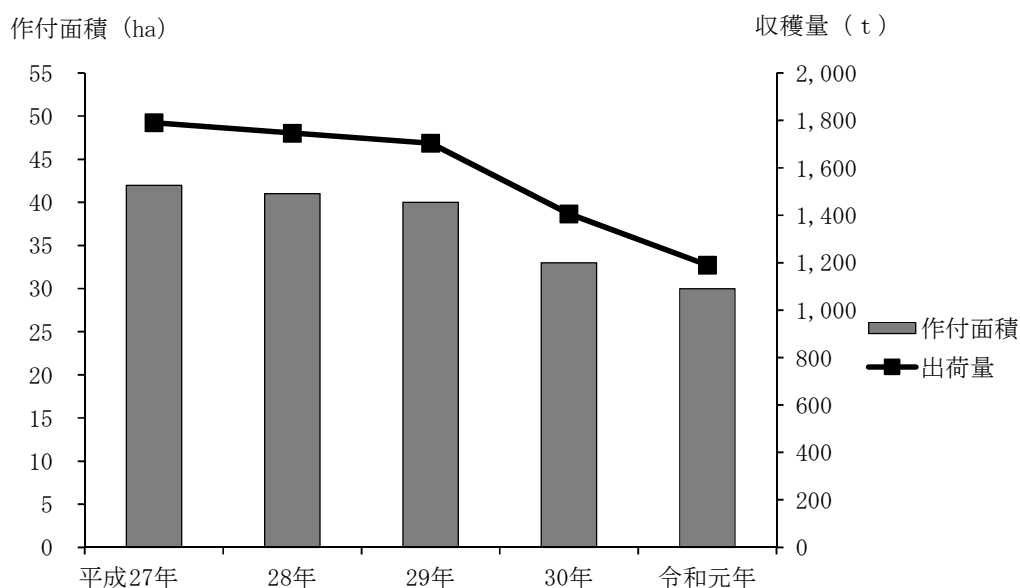
資料：農林業センサス

本市主要農産物の作付（収穫）面積、出荷（収穫）量の推移

たまねぎ



ふき



46 農地法の規定による許可申請等処理状況

(単位：㎡)

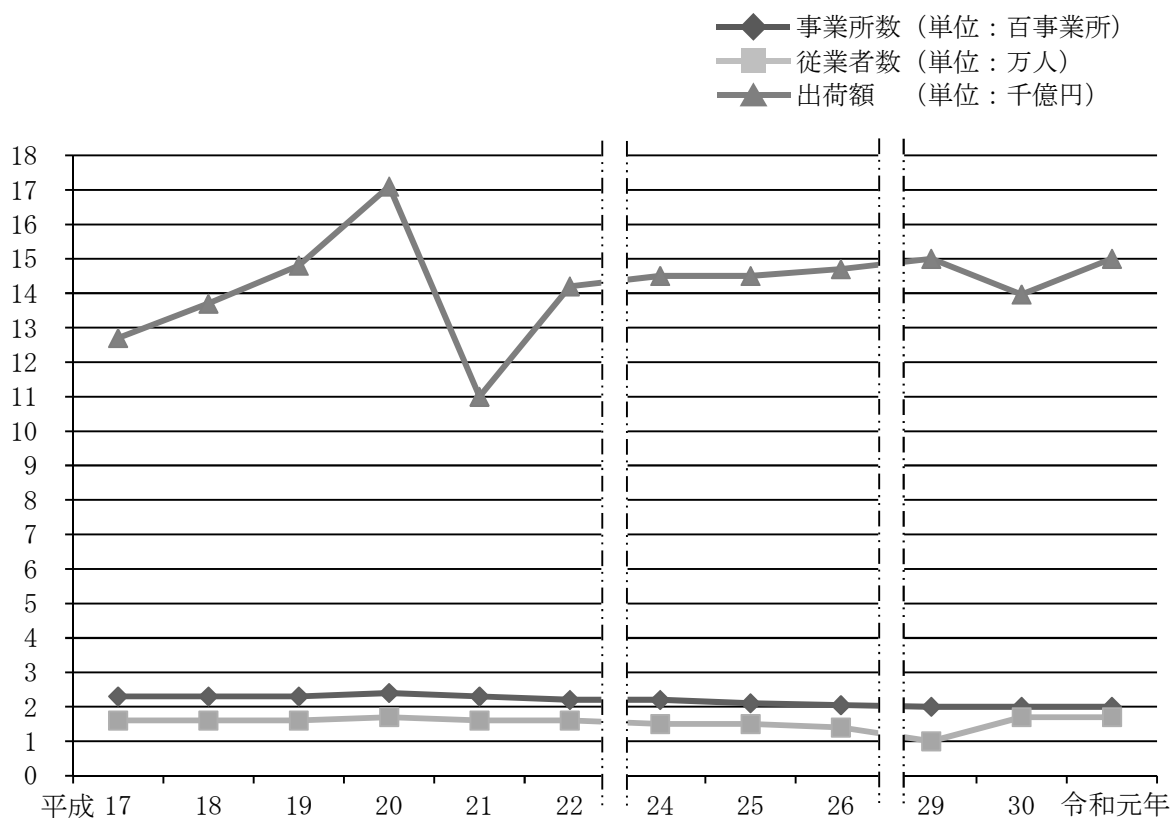
| 項 目 | | 平成27年度 | 平成28年度 | 平成29年度 | 平成30年度 | 令和元年度 |
|-----------------|----|---------|---------|---------|---------|---------|
| 総 数 | 田 | 52,876 | 35,393 | 45,656 | 56,341 | 42,589 |
| | 畑 | 98,333 | 102,967 | 106,152 | 130,292 | 101,605 |
| | 計 | 151,209 | 138,360 | 151,808 | 186,633 | 144,194 |
| | 件数 | 281 | 280 | 254 | 319 | 227 |
| 農地法第3条 許可申請 | 田 | 13,477 | 8,306 | 13,327 | 23,521 | 7,102 |
| | 畑 | 14,774 | 25,757 | 21,492 | 40,813 | 19,976 |
| | 計 | 28,251 | 34,063 | 34,819 | 64,334 | 27,078 |
| | 件数 | 31 | 32 | 30 | 54 | 22 |
| 農地法第4条 届 出 | 田 | 6,904 | 2,667 | 4,308 | 4,255 | 985 |
| | 畑 | 13,997 | 9,799 | 15,702 | 8,573 | 9,626 |
| | 計 | 20,901 | 12,466 | 20,010 | 12,828 | 10,611 |
| | 件数 | 56 | 34 | 36 | 31 | 24 |
| 農地法第4条 許可申請 | 田 | 318 | - | 0 | 0 | 0 |
| | 畑 | 359 | 137 | 1,675 | 818 | 1,319 |
| | 計 | 677 | 137 | 1,675 | 818 | 1,319 |
| | 件数 | 3 | 1 | 4 | 1 | 4 |
| 農地法第5条 届 出 | 田 | 16,263 | 17,132 | 18,145 | 15,496 | 16,603 |
| | 畑 | 43,347 | 48,586 | 48,239 | 52,730 | 42,936 |
| | 計 | 59,610 | 65,718 | 66,384 | 68,226 | 59,539 |
| | 件数 | 146 | 178 | 149 | 180 | 131 |
| 農地法第5条 許可申請 | 田 | 14,887 | 5,038 | 9,876 | 10,961 | 17,899 |
| | 畑 | 21,969 | 12,108 | 17,974 | 26,356 | 27,748 |
| | 計 | 36,856 | 17,146 | 27,850 | 37,317 | 45,647 |
| | 件数 | 40 | 25 | 33 | 50 | 46 |
| 農地法第18条 合意解約 | 田 | 1,027 | 2,250 | 0 | 2,108 | 0 |
| | 畑 | 3,887 | 6,580 | 1,070 | 1,002 | 0 |
| | 計 | 4,914 | 8,830 | 1,070 | 3,110 | 0 |
| | 件数 | 5 | 10 | 2 | 3 | 0 |

資料：農業委員会事務局

5 工 業

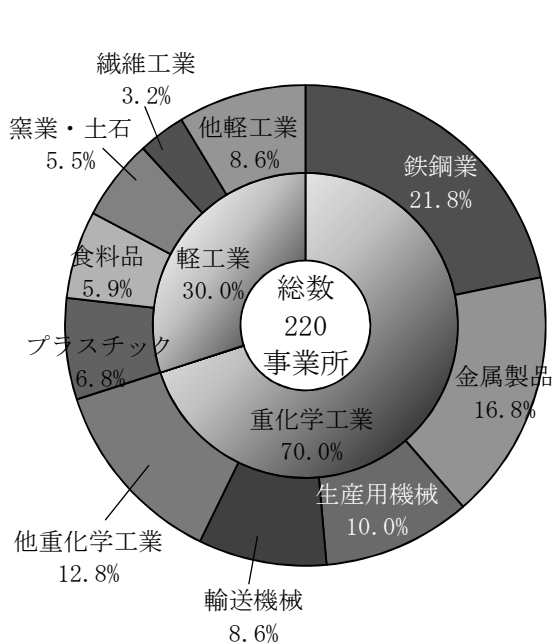
(従業者4人以上の事業所)

工業推移図 (平成17～26年は12月31日現在・29～令和元年は6月1日現在)

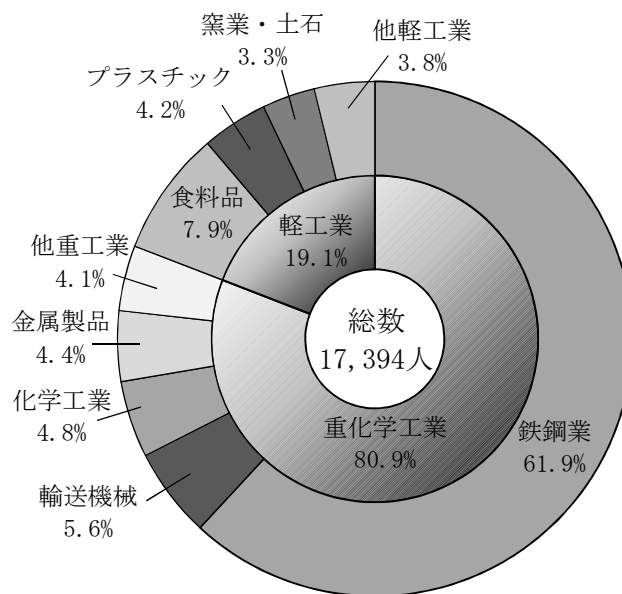


(注) 平成23年及び平成28年は、「平成24年経済センサス活動調査」及び「平成28年経済センサス活動調査」の実施により、工業統計調査が中止されたもの。

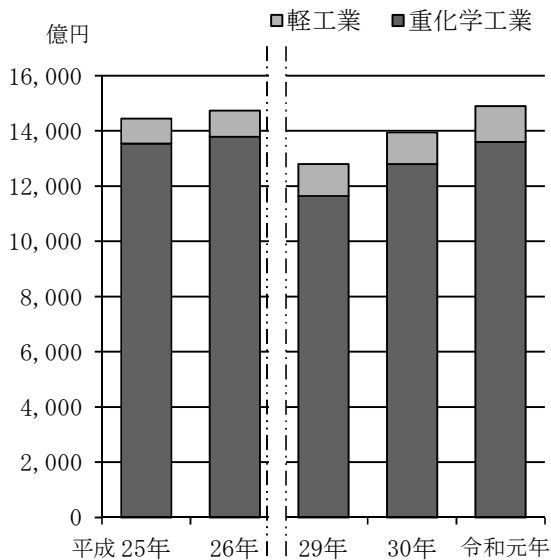
業種別事業所数構成比 (令和元年)



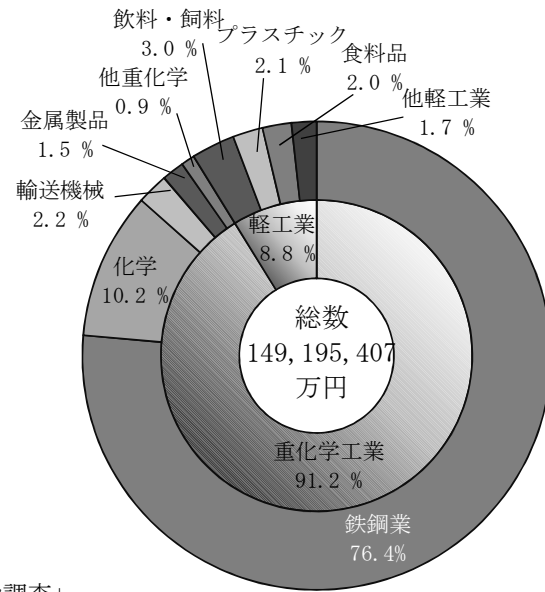
業種別従業者数構成比 (令和元年)



重・軽工業別出荷額等の推移



業種別製造品出荷額等構成比 (令和元年)



(注) 平成28年は、「平成28年経済センサス活動調査」の実施により、工業統計調査が中止されたもの。

47 工業の推移

| 項目 | 平成21年 | 平成22年 | 平成24年 |
|---------|-------------|-------------|-------------|
| 事業所数 | 233 | 224 | 219 |
| 従業者数 | 15,913 | 15,813 | 15,826 |
| 製造品出荷額等 | 110,027,529 | 141,746,761 | 145,441,211 |
| 生産額 | 107,102,468 | 139,269,257 | 143,831,179 |
| 現金給与総額 | 8,996,587 | 8,811,040 | 9,387,687 |
| 原材料使用額等 | 96,469,193 | 103,754,651 | 108,587,144 |
| 付加価値額 | 4,309,288 | 28,786,972 | 29,023,986 |

(注) 従業者数4人以上の事業所。従業者数の単位は人、金額の単位は万円。
平成23年及び28年は「平成24年経済センサス活動調査」及び「平成28年経済センサス活動調査」の実施により、工業統計調査が中止されたもの。

48 町別事業所数、従業者数、製造品出荷額等

| 町別 | 事業所数 | | 従業者数 | | 製造品出荷額等 | |
|------|------|---------|--------|---------|-------------|---------|
| | 数 | 構成比 (%) | 人 | 構成比 (%) | 万円 | 構成比 (%) |
| 総数 | 220 | 100.0 | 17,394 | 100.0 | 149,195,407 | 100.0 |
| 新宝町 | 21 | 9.5 | 2,055 | 11.8 | 25,003,811 | 16.8 |
| 南柴田町 | 28 | 12.7 | 1,287 | 7.4 | 7,877,421 | 5.3 |
| 名和町 | 63 | 28.6 | 1,084 | 6.2 | 2,549,104 | 1.7 |
| 浅山 | 9 | 4.1 | 543 | 3.1 | 811,988 | 0.5 |
| 荒尾町 | 16 | 7.3 | 3,775 | 21.7 | 21,561,867 | 14.5 |
| 東海町 | 31 | 14.1 | 5,411 | 31.1 | 61,348,438 | 41.1 |
| 富貴ノ台 | - | - | - | - | - | - |
| 富木島町 | 14 | 6.4 | 353 | 2.0 | 444,427 | 0.3 |

(注) 従業者数4人以上の事業所。構成比は小数点第2位を四捨五入して表記している。

49 従業者規模別結果

令和元年6月1日現在

| 規模区分 | 事業所数 | 従業者数 | 原材料 使用額等 | 製造品 出荷額等 | 生産額 | 付加価値額 | | |
|---------|------|--------|-------------|-------------|-------------|------------|-------|------------------|
| | | | | | | 総数 | 構成比 | 従業者 1人 当たり |
| | | 人 | 万円 | 万円 | 万円 | 万円 | % | 万円 |
| 総数 | 220 | 17,394 | 115,872,434 | 149,195,407 | 148,375,361 | 27,054,278 | 100.0 | 1,555 |
| 4～9 | 67 | 424 | 628,899 | 1,186,313 | 990,052 | 516,125 | 1.9 | 1,217 |
| 10～19 | 55 | 781 | 1,146,139 | 2,059,101 | 1,976,809 | 846,582 | 3.1 | 1,084 |
| 20～29 | 32 | 767 | 1,135,695 | 2,094,117 | 2,007,740 | 887,649 | 3.3 | 1,157 |
| 30～49 | 22 | 886 | 3,168,898 | 4,248,630 | 3,994,057 | 1,032,063 | 3.8 | 1,165 |
| 50～99 | 19 | 1,377 | 4,176,141 | 6,597,293 | 6,321,611 | 2,110,720 | 7.8 | 1,533 |
| 100～199 | 10 | 1,465 | 8,939,275 | 11,687,151 | 11,628,953 | 2,342,992 | 8.7 | 1,599 |
| 200～299 | 6 | 1,566 | 8,938,711 | 13,689,459 | 13,942,273 | 3,897,154 | 14.4 | 2,489 |
| 300～499 | 6 | 2,278 | 8,027,932 | 10,438,269 | 9,906,966 | 2,119,013 | 7.8 | 930 |
| 500～999 | - | - | - | - | - | - | - | - |
| 1000人以上 | 3 | 7,850 | 79,710,744 | 97,195,074 | 97,606,900 | 13,301,980 | 49.2 | 1,695 |

(注) 従業者数4人以上の事業所。

資料：工業統計調査

平成21～26年は12月31日現在・29～令和元年は6月1日現在

| 平成25年 | 平成26年 | 平成29年 | 平成30年 | 令和元年 |
|-------------|-------------|-------------|-------------|-------------|
| 223 | 220 | 214 | 217 | 220 |
| 16,071 | 15,980 | 16,754 | 17,116 | 17,394 |
| 144,509,024 | 147,404,065 | 127,998,908 | 139,699,015 | 149,195,407 |
| 143,201,940 | 146,976,783 | 124,014,806 | 138,743,180 | 148,375,361 |
| 9,036,024 | 9,411,328 | 9,609,293 | 9,785,437 | 10,734,294 |
| 107,228,833 | 108,825,948 | 88,277,673 | 109,035,187 | 115,872,434 |
| 29,604,909 | 30,394,991 | 29,016,687 | 23,895,334 | 27,054,278 |

資料：工業統計調査

令和元年6月1日現在

| 町別 | 事業所数 | 構成比 | 従業者数 | 構成比 | 製造品出荷額等 | 構成比 |
|-------|------|-----|-------|------|------------|------|
| | | | | | | |
| 中央町 | 2 | 0.9 | 12 | 0.1 | X | - |
| 大田町 | 3 | 1.4 | 28 | 0.2 | X | - |
| 高横須賀町 | 8 | 3.6 | 449 | 2.6 | 1,725,486 | 1.2 |
| 中ノ池 | - | - | - | - | - | - |
| 横須賀町 | - | - | - | - | - | - |
| 元浜町 | 8 | 3.6 | 2,043 | 11.7 | 26,502,735 | 17.8 |
| 養父町 | 4 | 1.8 | 24 | 0.1 | 20,784 | 0.01 |
| 加木屋町 | 13 | 5.9 | 330 | 1.9 | 1,298,978 | 0.9 |

るため、合計は必ずしも100にはならない。

資料：工業統計調査

50 産業（中分類）別製造業の推移

| 産 業 | 平 成 26 年 | | | 平 成 29 | |
|-------------|----------|--------|-------------|--------|--------|
| | 事業所数 | 従業者数 | 出荷額等 | 事業所数 | 従業者数 |
| 総 数 | 220 | 15,980 | 147,404,065 | 214 | 16,754 |
| 食 料 品 | 14 | 1,223 | 3,130,581 | 11 | 1,030 |
| 飲 料 ・ 飼 料 | 2 | 135 | X | 3 | 342 |
| 織 維 | 6 | 79 | 64,063 | 7 | 75 |
| 木 材 ・ 木 製 品 | - | - | - | - | - |
| 家 具 ・ 装 備 品 | 5 | 32 | 31,736 | 4 | 24 |
| パ ル プ ・ 紙 | - | - | - | - | - |
| 印 刷 | 3 | 41 | 54,740 | 2 | 33 |
| 化 学 | 8 | 730 | 16,918,286 | 8 | 810 |
| 石 油 ・ 石 炭 | 1 | 5 | X | 1 | 5 |
| プ ラ ス チ ッ ク | 16 | 668 | 3,479,579 | 15 | 696 |
| ゴ ム 製 品 | 5 | 98 | 85,063 | 5 | 97 |
| 皮 革 製 品 | - | - | - | - | - |
| 窯 業 ・ 土 石 | 13 | 453 | 1,864,938 | 13 | 510 |
| 鉄 鋼 | 46 | 10,398 | 115,210,061 | 46 | 10,760 |
| 非 鉄 金 属 | 2 | 96 | X | 1 | 4 |
| 金 属 製 品 | 37 | 747 | 1,929,850 | 40 | 696 |
| は ん 用 機 械 | 11 | 172 | 405,314 | 12 | 197 |
| 生 産 用 機 械 | 25 | 332 | 580,668 | 21 | 321 |
| 業 務 用 機 械 | 2 | 101 | X | 2 | 76 |
| 電 子 部 品 | - | - | - | - | - |
| 電 気 機 械 | 3 | 26 | 37,871 | 2 | 49 |
| 情 報 通 信 機 械 | - | - | - | - | - |
| 輸 送 機 械 | 16 | 605 | 2,114,888 | 17 | 999 |
| そ の 他 | 5 | 39 | 45,701 | 4 | 30 |

(注) 従業者数4人以上の事業所。
平成27年・28年は「平成28年経済センサス—活動調査」の実施により、
工業統計調査が中止されたもの

51 2019年工業統計調査産業分類（中分類）別結果

令和元年6月1日現在

| 産業分類 | 事業所数 | 従業者数 | 製造品出荷額等 | 生産額 | 現金給与総額 | 原材料使用額等 | 付加価値額 |
|--------|------|--------|-------------|-------------|------------|-------------|------------|
| | | 人 | 万円 | 万円 | 万円 | 万円 | 万円 |
| 総数 | 220 | 17,394 | 149,195,407 | 148,375,361 | 10,734,294 | 115,872,434 | 27,054,278 |
| 食料品 | 13 | 1,367 | 2,988,314 | 2,983,947 | 372,502 | 1,242,884 | 1,522,822 |
| 飲料・飼料 | 3 | 348 | 4,480,075 | 4,480,330 | 158,584 | 3,592,412 | 808,198 |
| 繊維 | 7 | 76 | 65,332 | 65,332 | 21,137 | 28,981 | 33,659 |
| 木材・木製品 | - | - | - | - | - | - | - |
| 家具・装備品 | 4 | 25 | 16,976 | 13,596 | 5,802 | 6,958 | 9,276 |
| パルプ・紙 | - | - | - | - | - | - | - |
| 印刷 | 2 | 33 | X | X | X | X | X |
| 化学 | 8 | 840 | 15,147,653 | 15,338,597 | 592,947 | 10,726,950 | 3,675,969 |
| 石油・石炭 | 1 | 5 | X | X | X | X | X |
| プラスチック | 15 | 723 | 3,097,320 | 3,198,023 | 365,178 | 1,827,714 | 1,109,351 |
| ゴム製品 | 6 | 148 | 126,523 | 126,556 | 36,441 | 45,861 | 74,141 |
| 皮革製品 | - | - | - | - | - | - | - |
| 窯業・土石 | 12 | 579 | 2,293,316 | 1,992,764 | 277,744 | 1,112,824 | 1,039,823 |
| 鉄鋼 | 48 | 10,765 | 113,970,090 | 113,339,150 | 7,677,438 | 93,249,077 | 16,120,604 |
| 非鉄金属 | 1 | 4 | X | X | X | X | X |
| 金属製品 | 37 | 768 | 2,294,220 | 2,209,934 | 417,601 | 1,202,243 | 987,637 |
| はん用機械 | 12 | 200 | 510,705 | 495,613 | 101,466 | 267,043 | 225,084 |
| 生産用機械 | 22 | 338 | 604,044 | 563,212 | 169,835 | 250,835 | 325,080 |
| 業務用機械 | 2 | 84 | X | X | X | X | X |
| 電子部品 | - | - | - | - | - | - | - |
| 電気機械 | 4 | 84 | 132,492 | 132,516 | 23,126 | 51,360 | 73,334 |
| 情報通信機械 | - | - | - | - | - | - | - |
| 輸送機械 | 19 | 978 | 3,238,451 | 3,198,285 | 457,900 | 2,151,894 | 926,829 |
| その他 | 4 | 29 | 22,817 | 22,817 | 8,126 | 9,747 | 12,101 |

(注) 従業者数4人以上の事業所。

資料：工業統計調査

52 愛知県下の市別事業所数、従業者数、製造品出荷額等

令和元年6月1日現在

| 市名 | 項目 | 事業所数 | 人 | | 製造品出荷額等 万円 |
|------|----|--------|---------|--|---------------|
| | | | 従業者数 | | |
| 愛知県 | | 15,322 | 863,149 | | 4,872,204,087 |
| 名古屋 | 市 | 3,504 | 94,643 | | 357,773,529 |
| 豊橋 | 市 | 727 | 34,605 | | 135,826,780 |
| 岡崎 | 市 | 677 | 48,678 | | 255,720,571 |
| 一宮 | 市 | 738 | 22,097 | | 57,394,121 |
| 瀬戸 | 市 | 401 | 13,056 | | 44,177,970 |
| 半田 | 市 | 236 | 17,756 | | 84,691,960 |
| 春日井 | 市 | 627 | 24,901 | | 80,014,383 |
| 豊川 | 市 | 482 | 25,593 | | 81,930,743 |
| 津島 | 市 | 157 | 4,739 | | 11,508,849 |
| 碧南 | 市 | 333 | 17,422 | | 92,359,499 |
| 刈谷 | 市 | 344 | 49,582 | | 165,425,266 |
| 豊田 | 市 | 801 | 115,946 | | 1,535,695,893 |
| 安城 | 市 | 463 | 51,124 | | 245,937,352 |
| 西尾 | 市 | 582 | 40,950 | | 182,486,921 |
| 蒲郡 | 市 | 255 | 8,191 | | 26,095,986 |
| 犬山 | 市 | 193 | 12,678 | | 47,812,093 |
| 常滑 | 市 | 144 | 6,781 | | 19,446,234 |
| 江南 | 市 | 153 | 4,451 | | 14,641,927 |
| 小牧 | 市 | 599 | 38,329 | | 143,114,199 |
| 稲沢 | 市 | 298 | 20,312 | | 92,224,112 |
| 新城 | 市 | 155 | 7,848 | | 33,113,113 |
| 東海 | 市 | 220 | 17,394 | | 149,195,407 |
| 大府 | 市 | 317 | 22,389 | | 108,177,243 |
| 知多 | 市 | 81 | 3,990 | | 107,291,713 |
| 知立 | 市 | 126 | 5,328 | | 14,391,301 |
| 尾張旭 | 市 | 80 | 4,171 | | 12,160,893 |
| 高浜 | 市 | 160 | 12,305 | | 56,878,441 |
| 岩倉 | 市 | 61 | 2,213 | | 6,395,863 |
| 豊明 | 市 | 139 | 5,761 | | 18,513,649 |
| 日進 | 市 | 81 | 4,878 | | 11,267,442 |
| 田原 | 市 | 69 | 14,456 | | 188,564,116 |
| 愛西市 | 市 | 157 | 4,428 | | 9,294,869 |
| 清須 | 市 | 189 | 7,535 | | 28,482,992 |
| 北名古屋 | 市 | 189 | 6,112 | | 19,223,641 |
| 弥富 | 市 | 142 | 5,332 | | 23,914,820 |
| みよし | 市 | 172 | 16,432 | | 100,935,428 |
| あま | 市 | 234 | 6,105 | | 15,638,040 |
| 長久手 | 市 | 18 | 886 | | 1,947,617 |

(注)従業者数4人以上の事業所。

資料：工業統計調査
(県確報値)

◎平成28年経済センサス—活動調査 製造業集計結果

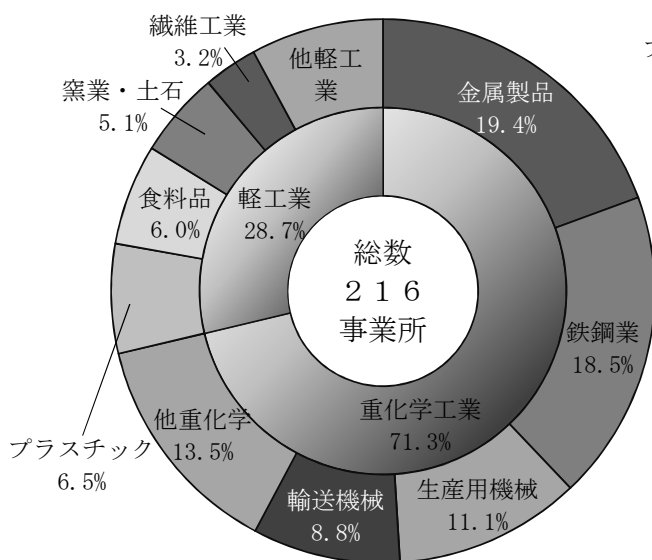
このページは、「平成28年経済センサス—活動調査（調査期日：平成28年6月1日現在）」における「製造業」の数値のうち、「工業統計調査」で対象となる4人以上の事業所対象の数値を、東海市で独自集計した結果を掲載しています。

◆項目別集計結果

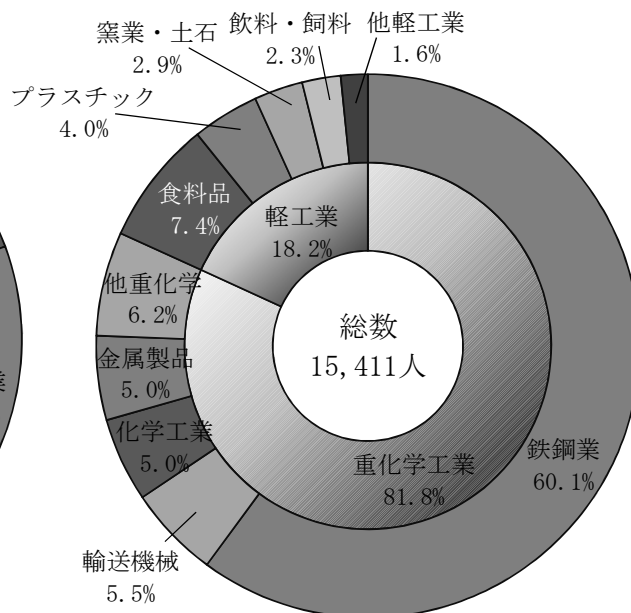
| 項 目 | |
|---------|-------------|
| 事業所数 | 216 |
| 従業者数 | 15,411 |
| 製造品出荷額等 | 147,572,666 |
| 生産額 | 149,131,595 |
| 現金給与総額 | 8,852,969 |
| 原材料使用額等 | 110,287,305 |
| 付加価値額 | 32,670,253 |

(注) 従業者数4人以上の事業所。
従業者数の単位は人、金額の単位は万円。

業種別事業所数構成比



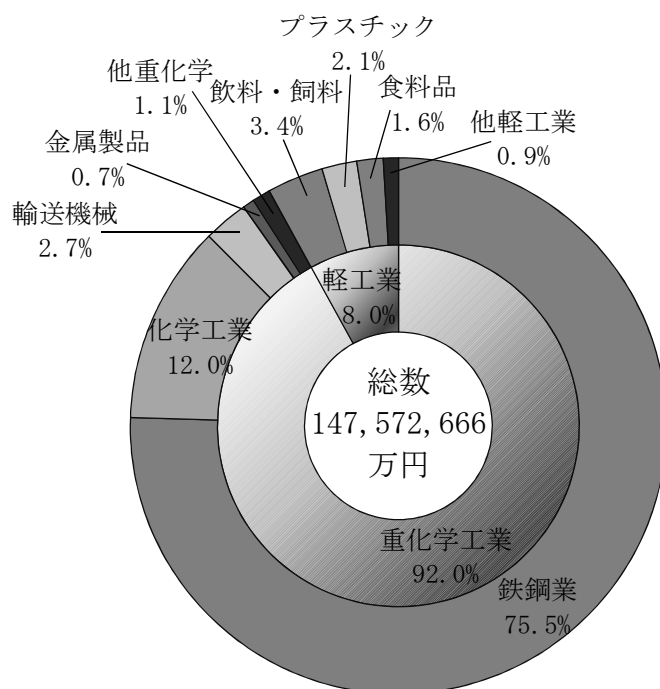
業種別従業者数構成比



◆産業（中分類）別事業所数、従業者数、製造品出荷額等

| 産 業 | 事業所数 | 従業者数 | 製造品出荷額等 |
|-----------------|------|--------|-------------|
| 総 数 | 216 | 15,411 | 147,572,666 |
| 食 料 品 | 13 | 1,144 | 2,418,797 |
| 飲 料 ・ 飼 料 | 3 | 353 | 4,972,247 |
| 織 維 工 業 | 7 | 75 | 52,531 |
| 木 材 ・ 木 製 品 | - | - | - |
| 家 具 ・ 装 備 | 5 | 29 | 12,653 |
| パ ル プ ・ 紙 | - | - | - |
| 印 刷 業 | 2 | 36 | X |
| 化 学 工 業 | 9 | 773 | 17,652,805 |
| 石 油 石 炭 製 品 | 2 | 14 | X |
| プ ラ ス チ ッ ク 製 品 | 14 | 621 | 3,060,441 |
| ゴ ム 製 品 | 5 | 84 | 39,355 |
| 皮 革 製 品 | - | - | - |
| 窯 業 ・ 土 石 製 品 | 11 | 449 | 1,257,870 |
| 鉄 鋼 業 | 40 | 9,261 | 111,419,865 |
| 非 鉄 金 属 製 品 | 3 | 119 | 145,505 |
| 金 属 製 品 | 42 | 765 | 1,087,062 |
| は ん 用 機 械 | 8 | 130 | 144,059 |
| 生 産 用 機 械 | 24 | 339 | 388,480 |
| 業 務 用 機 械 | 3 | 200 | 461,775 |
| 電 子 部 品 | 1 | 123 | X |
| 電 気 機 械 | 3 | 35 | 24,369 |
| 情 報 通 信 機 械 | - | - | - |
| 輸 送 機 械 | 19 | 844 | 3,969,788 |
| そ の 他 | 2 | 17 | X |

業種別出荷額等構成比



6 土 木 ・ 建 設 ・ 住 宅

53 道路の状況

令和2年3月31日現在

| 区 分 | | 延 長 | | | 舗 装 率 |
|-----|--------|--------------|------------|--------------|-----------|
| | | 舗 装 道 | 未舗装道 | 計 | |
| 市 道 | 2.5m以上 | m 458,119 | m 8,242 | m 466,361 | % 98.2 |
| | 2.5m未満 | 28,150 | 13,849 | 41,999 | 67.0 |
| 県 道 | | 26,310 | - | 26,310 | 100.0 |
| 国 道 | | 28,401 | - | 28,401 | 100.0 |
| 計 | | 540,980 | 22,091 | 563,071 | 96.1 |

資料：土木課

54 市道の舗装状況

各年3月31日現在

| 年 | 幅員 2.5 m 未 満 | | | | 幅員 2.5 m 以 上 | | | |
|-------|--------------|--------|--------|------|--------------|-------|---------|------|
| | 実延長 | 未舗装 | 舗装済 | 舗装率 | 実延長 | 未舗装 | 舗装済 | 舗装率 |
| | m | m | m | % | m | m | m | % |
| 平成28年 | 43,449 | 14,599 | 28,850 | 66.4 | 456,257 | 8,589 | 447,668 | 98.1 |
| 29 | 42,990 | 14,216 | 28,774 | 66.9 | 457,735 | 8,890 | 448,845 | 98.1 |
| 30 | 42,569 | 13,970 | 28,599 | 67.2 | 458,776 | 8,437 | 450,339 | 98.2 |
| 31 | 42,250 | 13,850 | 28,400 | 67.2 | 465,557 | 8,242 | 457,315 | 98.2 |
| 令和2年 | 41,999 | 13,849 | 28,150 | 67.0 | 466,361 | 8,242 | 458,119 | 98.2 |

資料：土木課

55 橋りょうの状況

各年3月31日現在

| 年 | 総 数 | 国橋数 (永久橋) | 県橋数 (永久橋) | 市 橋 数 | | | 市 橋 延 長 | | |
|-------|-----|--------------|--------------|-------|-----|-----|---------|-------|-----|
| | | | | 総 数 | 永久橋 | 木 橋 | 総 数 | 永久橋 | 木 橋 |
| | | | | | | | m | m | m |
| 平成28年 | 148 | 19 | 13 | 116 | 116 | - | 1,756 | 1,756 | - |
| 29 | 148 | 19 | 13 | 116 | 116 | - | 1,756 | 1,756 | - |
| 30 | 149 | 19 | 13 | 117 | 117 | - | 1,765 | 1,765 | - |
| 31 | 151 | 19 | 13 | 119 | 119 | - | 1,777 | 1,777 | - |
| 令和2年 | 151 | 19 | 13 | 119 | 119 | - | 1,777 | 1,777 | - |

資料：土木課

56 構造別着工建築物の床面積

(単位：㎡)

| 年 度 | 総 数 | 木 造 | 鉄 骨 鉄 筋 コンクリート造 | 鉄 筋 コンクリート造 | 鉄 骨 造 | コンクリート ブロック造 | その他 |
|--------|---------|--------|--------------------|----------------|---------|-----------------|-----|
| 平成27年度 | 251,144 | 65,351 | - | 15,124 | 170,460 | - | 209 |
| 28 | 95,490 | 59,596 | - | 1,194 | 34,476 | - | 224 |
| 29 | 128,613 | 57,958 | 2,653 | 10,580 | 57,101 | 24 | 297 |
| 30 | 92,976 | 53,198 | - | 2,591 | 36,912 | - | 275 |
| 令和元年度 | 170,194 | 58,965 | 155 | 3,986 | 106,918 | - | 170 |

資料：建築統計年報

57 建築確認用途別件数

(単位：件)

| 年 度 | 総 数 | 専用住宅 | 共同住宅 | 併用住宅 | 長屋住宅 | 工 場 | 店 舗 | 倉 庫 | 事務所 | その他 |
|--------|-----|------|------|------|------|-----|-----|-----|-----|-----|
| 平成27年度 | 658 | 522 | 11 | 6 | 28 | 26 | 22 | 14 | 6 | 23 |
| 28 | 595 | 497 | 12 | 5 | 15 | 23 | 9 | 7 | 4 | 23 |
| 29 | 593 | 471 | 12 | 9 | 13 | 37 | 11 | 3 | 4 | 33 |
| 30 | 594 | 486 | 8 | 0 | 19 | 34 | 11 | 5 | 7 | 24 |
| 令和元年度 | 645 | 526 | 10 | 1 | 18 | 27 | 8 | 8 | 5 | 42 |

(注) 指定確認検査機関への申請件数を含む。

資料：建築住宅課

58 建築物の構造別面積

各年1月1日現在

| 年 | 総 数 | | 木 造 | | 鉄 筋 コンクリート造 | | 鉄 骨 造 (軽量鉄骨を含む) | | 煉瓦・コンクリート ブロック・その他 | |
|-------|--------|----------------|--------|----------------|----------------|----------------|--------------------|----------------|-----------------------|----------------|
| | 棟数 | 床面積 | 棟数 | 床面積 | 棟数 | 床面積 | 棟数 | 床面積 | 棟数 | 床面積 |
| 平成28年 | 棟 | m ² | 棟 | m ² | 棟 | m ² | 棟 | m ² | 棟 | m ² |
| | 41,367 | 8,872,749 | 26,815 | 2,760,812 | 2,649 | 1,361,695 | 11,035 | 4,732,351 | 868 | 17,891 |
| 29 | 41,639 | 9,063,737 | 26,988 | 2,800,608 | 2,671 | 1,367,701 | 11,120 | 4,877,706 | 860 | 17,722 |
| 30 | 41,766 | 9,099,094 | 27,149 | 2,834,164 | 2,599 | 1,345,157 | 11,168 | 4,902,285 | 850 | 17,488 |
| 31 | 41,758 | 9,133,298 | 27,078 | 2,849,682 | 2,592 | 1,346,062 | 11,257 | 4,920,499 | 831 | 17,055 |
| 令和2年 | 41,838 | 9,167,338 | 27,166 | 2,879,706 | 2,582 | 1,342,943 | 11,275 | 4,928,053 | 815 | 16,636 |

(注) 数値は固定資産の価格等の概要調書による。

資料：税務課

59 市営住宅の状況

令和2年4月1日現在

| 名 称 | 所 在 地 | 建設年度 | 戸 数 | 一戸当たり 床 面 積 | 構 造 | |
|-----------|--------|------|-----|----------------|----------------|---------|
| 勝 山 住 宅 | 荒尾町勝山 | 昭和 | 年度 | 戸 | m ² | |
| 〃 | 〃 | 〃 | 47 | 20 | 51.26 | 中層耐火5階建 |
| 〃 | 〃 | 〃 | 48 | 30 | 51.26 | 〃 |
| 〃 | 〃 | 〃 | 49 | 20 | 59.11 | 〃 |
| 〃 | 〃 | 〃 | 50 | 10 | 59.11 | 〃 |
| 〃 | 〃 | 〃 | 51 | 30 | 59.14 | 〃 |
| 〃 | 〃 | 〃 | 53 | 30 | 59.14 | 〃 |
| 小 池 住 宅 | 荒尾町小池 | 〃 | 44 | 16 | 36.52 | 簡易耐火平屋建 |
| 〃 | 〃 | 〃 | 44 | 13 | 31.47 | 〃 |
| 下 大 脇 住 宅 | 荒尾町下大脇 | 〃 | 43 | 39 | 32.05 | 〃 |
| 〃 | 〃 | 〃 | 44 | 11 | 31.47 | 〃 |
| 明 倫 住 宅 | 富木島町貴船 | 〃 | 45 | 16 | 42.74 | 簡易耐火2階建 |
| 〃 | 〃 | 〃 | 45 | 4 | 39.50 | 〃 |
| 〃 | 〃 | 〃 | 46 | 20 | 42.74 | 〃 |
| 合 計 | | | 259 | | | |

資料：建築住宅課

60 家屋の状況

各年1月1日現在

| 年 | 総数 | | 住宅（アパートを含む） | | 非住宅（工場・倉庫等） | |
|-------|--------|-----------|-------------|-----------|-------------|-----------|
| | 棟数 | 床面積 | 棟数 | 床面積 | 棟数 | 床面積 |
| 平成28年 | 41,367 | 8,872,749 | 28,940 | 4,403,642 | 12,427 | 4,469,107 |
| 29 | 41,639 | 9,063,737 | 29,302 | 4,463,116 | 12,337 | 4,600,621 |
| 30 | 41,766 | 9,099,094 | 29,514 | 4,505,928 | 12,252 | 4,593,166 |
| 31 | 41,758 | 9,133,298 | 29,649 | 4,531,550 | 12,109 | 4,601,748 |
| 令和2年 | 41,838 | 9,167,338 | 29,885 | 4,566,356 | 11,953 | 4,600,982 |

(注) 数値は固定資産の価格等の概要調書による。

資料：税務課

61 住居の種類・住宅の所有の関係別一般世帯数、一般世帯人員及び1世帯当たり人員

平成27年10月1日現在

| 住居の種類 住宅の所有 | 世帯 | 世帯人員 | 1世帯当たり 人員 |
|-----------------|--------|---------|--------------|
| 一般世帯数 | 46,348 | 111,008 | 2.40 |
| 住宅に住む一般世帯 | 42,618 | 107,054 | 2.51 |
| 主世帯 | 42,266 | 106,330 | 2.52 |
| 持ち家 | 27,045 | 77,953 | 2.88 |
| 公営・都市再生機構・公社の借家 | 1,192 | 2,332 | 1.96 |
| 民営の借家 | 12,294 | 22,141 | 1.80 |
| 給与住宅 | 1,735 | 3,904 | 2.25 |
| 間借り | 352 | 724 | 2.06 |
| 住宅以外に住む一般世帯 | 3,730 | 3,954 | 1.06 |

資料：国勢調査

62 住宅の種類・構造、建築の時期

平成30年10月1日現在

| 項目 | 建築の時期 | 総数 | 昭和45年 | 46年～ | 56年～ | 3年～ | 8年～ | 13年～ | 18年～ | 23年～ | 28年～ |
|-----------------------|------------------|--------|-------|-------|-------|-------|-------|-------|-------|-------|-------|
| | | | 以前 | 55年 | 平成2年 | 7年 | 12年 | 17年 | 22年 | 27年 | 30年9月 |
| 住宅総数 | | 44,620 | 3,650 | 4,560 | 6,890 | 4,670 | 3,840 | 3,880 | 6,630 | 5,800 | 2,230 |
| 種住宅 類の | 専用住宅 | 43,930 | 3,510 | 4,410 | 6,850 | 4,590 | 3,800 | 3,810 | 6,600 | 5,730 | 2,230 |
| | 店舗・その他の 併用住宅 | 700 | 140 | 150 | 30 | 70 | 40 | 80 | 30 | 70 | - |
| 住 宅 の 構 造 | 木造 | 9,020 | 1,890 | 1,810 | 1,870 | 480 | 490 | 320 | 430 | 880 | 200 |
| | 防火木造 | 15,800 | 810 | 1,550 | 2,320 | 1,060 | 900 | 1,690 | 2,150 | 3,270 | 1,160 |
| | 鉄筋・鉄骨 コンクリート造 | 12,790 | 750 | 1,020 | 1,660 | 2,340 | 1,460 | 780 | 3,160 | 830 | 340 |
| | 鉄骨造 | 6,990 | 200 | 170 | 1,030 | 760 | 990 | 1,090 | 890 | 810 | 540 |
| | その他 | 20 | - | - | - | 20 | - | - | - | - | - |

(注) 総数には「不詳」を含むため、総数と内訳の合計は必ずしも一致しない。資料：住宅・土地統計調査
本調査は標本調査であるため、統計表の数値は標本誤差を含んでいる。

7 水 道

63 公共下水道整備状況

各年度3月31日現在

| 区分 年度 | 行政区分 | | 計画 面積 | 処 理 区 域 | | | | |
|----------|-------|---------|----------|---------|--------|--------|------|------|
| | 面積 | 人 口 | | 面積 | 人 口 | 水洗化人口 | 普及率 | 水洗化率 |
| | ha | 人 | ha | ha | 人 | 人 | % | % |
| 平成27年度 | 4,343 | 113,727 | 2,499 | 1,380 | 86,768 | 81,102 | 76.3 | 93.5 |
| 28 | 4,343 | 114,170 | 2,499 | 1,404 | 88,771 | 82,930 | 77.8 | 93.4 |
| 29 | 4,343 | 114,511 | 2,499 | 1,419 | 89,783 | 84,910 | 78.4 | 94.6 |
| 30 | 4,343 | 114,827 | 2,499 | 1,464 | 96,422 | 87,649 | 84.0 | 90.9 |
| 令和元年度 | 4,343 | 114,894 | 2,499 | 1,502 | 99,213 | 90,031 | 86.4 | 90.7 |

(注) 普及率(%) = 処理区域人口 / 行政人口 × 100

水洗化率(%) = 水洗化人口 / 処理区域内人口 × 100

資料：下水道課

64 給水状況

各年度3月31日現在

| 年 度 | 人 口 | 給 水 人 口 | 普 及 率 | 給 水 量 | |
|--------|---------|---------|-------|----------------|----------------|
| | | | | 総 数 | 1日平均給水量 |
| | 人 | 人 | % | m ³ | m ³ |
| 平成27年度 | 113,727 | 113,627 | 99.9 | 11,912,282 | 32,547 |
| 28 | 114,170 | 114,070 | 99.9 | 11,983,581 | 32,832 |
| 29 | 114,511 | 114,411 | 99.9 | 12,041,142 | 32,989 |
| 30 | 114,827 | 114,727 | 99.9 | 11,975,120 | 32,809 |
| 令和元年度 | 114,894 | 114,794 | 99.9 | 11,911,825 | 32,546 |

資料：経営課

65 月別給水量

(単位：m³)

| 年 度 | 総 水 量 | 4月 | 5月 | 6月 | 7月 | 8月 | | |
|--------|------------|-----------|-----------|-----------|-----------|-----------|-----------|---------|
| 平成27年度 | 11,912,282 | 1,095,585 | 806,490 | 1,166,280 | 842,067 | 1,192,351 | | |
| 28 | 11,983,581 | 1,139,876 | 834,966 | 1,130,092 | 839,562 | 1,187,404 | | |
| 29 | 12,041,142 | 1,120,766 | 831,109 | 1,163,925 | 855,012 | 1,204,552 | | |
| 30 | 11,975,120 | 1,131,087 | 838,973 | 1,165,407 | 821,615 | 1,212,361 | | |
| 令和元年度 | 11,911,825 | 1,116,083 | 830,979 | 1,172,358 | 812,046 | 1,166,726 | | |
| | | 9月 | 10月 | 11月 | 12月 | 1月 | 2月 | 3月 |
| | | 858,488 | 1,168,691 | 839,285 | 1,151,540 | 850,832 | 1,162,076 | 778,597 |
| | | 871,129 | 1,176,685 | 833,209 | 1,155,267 | 869,129 | 1,173,865 | 772,397 |
| | | 866,920 | 1,179,986 | 835,645 | 1,155,425 | 878,690 | 1,176,962 | 772,150 |
| | | 861,368 | 1,160,251 | 803,595 | 1,184,343 | 866,635 | 1,169,374 | 760,111 |
| | | 842,386 | 1,156,130 | 814,534 | 1,176,284 | 868,103 | 1,179,166 | 777,030 |

資料：経営課

8 運輸・通信

66 電話加入数

各年3月31日現在

| 年 | 総数 | 事務用 | 住宅用 | 世帯数 | 1世帯当たり 加入数 |
|-------|--------|-------|-------|--------|---------------|
| | 件 | 件 | 件 | 世帯 | 件 |
| 平成28年 | 11,250 | 2,847 | 8,403 | 48,787 | 0.23 |
| 29 | 10,580 | 2,688 | 7,892 | 49,403 | 0.21 |
| 30 | 9,705 | 2,494 | 7,211 | 49,991 | 0.19 |
| 31 | 8,925 | 2,344 | 6,581 | 50,600 | 0.18 |
| 令和2年 | 8,299 | 2,221 | 6,078 | 51,045 | 0.16 |

資料：NTT西日本名古屋支店

67 公衆電話台数

各年3月31日現在

| 年 | 総数 | コイン式 | カード式 | 1台当たり人口 |
|-------|-----|------|------|---------|
| | 台 | 台 | 台 | 人 |
| 平成28年 | 127 | - | 127 | 895 |
| 29 | 124 | - | 124 | 921 |
| 30 | 118 | - | 118 | 970 |
| 31 | 115 | - | 115 | 998 |
| 令和2年 | 111 | - | 111 | 1,035 |

資料：NTT西日本名古屋支店

68 NHK放送受信契約数

各年度3月31日現在

| 年 度 | 世帯数 | 衛星契約 | | 契約合計 | |
|--------|--------|--------|------|--------|------|
| | | 契約数 | 普及率 | 契約数 | 普及率 |
| | 世帯 | 件 | % | 件 | % |
| 平成27年度 | 48,787 | 17,561 | 36.0 | 37,751 | 77.4 |
| 28 | 49,403 | 18,659 | 37.8 | 38,637 | 78.2 |
| 29 | 49,991 | 19,421 | 38.8 | 39,502 | 79.0 |
| 30 | 50,600 | 20,306 | 40.1 | 40,448 | 79.9 |
| 令和元年度 | 51,045 | 21,101 | 41.3 | 40,892 | 80.1 |

資料：日本放送協会

69 東海市循環バス（らんらんバス）年間利用者数等

各年度3月31日現在（単位：人）

| 年度 | 年間利用者数 | | | 平均利用者数（一日あたり） | | |
|--------|---------|---------|---------|---------------|-------|-----|
| | 全体 | 平日 | 休日 | 全体 | 平日 | 休日 |
| 平成27年度 | 337,261 | 249,210 | 88,051 | 921 | 1,026 | 716 |
| 28 | 386,330 | 286,486 | 99,844 | 1,058 | 1,179 | 818 |
| 29 | 437,928 | 327,215 | 110,713 | 1,200 | 1,347 | 907 |
| 30 | 439,172 | 332,234 | 106,938 | 1,203 | 1,362 | 884 |
| 令和元年度 | 439,646 | 328,971 | 110,675 | 1,201 | 1,371 | 878 |

資料：交通防犯課

70 名鉄電車駅別乗降客の推移

| 区分 | | 総計 | 定期 | 定期外 | 一日平均 |
|-------|-------|-----------|-----------|-----------|--------|
| 駅名・年度 | | | | | |
| 名和駅 | 平成27年 | 1,966,785 | 1,343,400 | 623,385 | 5,436 |
| | 28 | 1,937,660 | 1,311,780 | 625,880 | 5,359 |
| | 29 | 1,994,141 | 1,345,740 | 648,401 | 5,515 |
| | 30 | 2,013,456 | 1,372,800 | 640,656 | 5,569 |
| | 令和元年 | 2,064,462 | 1,439,280 | 625,182 | 5,706 |
| 聚楽園駅 | 平成27年 | 2,151,879 | 1,552,260 | 599,619 | 5,951 |
| | 28 | 2,219,764 | 1,614,300 | 605,464 | 6,142 |
| | 29 | 2,281,606 | 1,677,660 | 603,946 | 6,314 |
| | 30 | 2,395,436 | 1,770,480 | 624,956 | 6,631 |
| | 令和元年 | 2,411,689 | 1,797,840 | 613,849 | 6,671 |
| 新日鉄前駅 | 平成27年 | 685,877 | 433,260 | 252,617 | 1,894 |
| | 28 | 698,492 | 448,260 | 250,232 | 1,932 |
| | 29 | 683,391 | 433,560 | 249,831 | 1,889 |
| | 30 | 729,412 | 474,540 | 254,872 | 2,016 |
| | 令和元年 | 753,079 | 504,180 | 248,899 | 2,080 |
| 太田川駅 | 平成27年 | 6,384,277 | 3,919,200 | 2,465,077 | 17,623 |
| | 28 | 6,720,150 | 4,052,100 | 2,668,050 | 18,566 |
| | 29 | 7,038,835 | 4,252,620 | 2,786,215 | 19,445 |
| | 30 | 7,350,659 | 4,491,720 | 2,858,939 | 20,310 |
| | 令和元年 | 7,460,153 | 4,609,440 | 2,850,713 | 20,593 |

(単位：人)

| 区分 | | 総計 | 定期 | 定期外 | 一日平均 |
|--------|-------|-----------|-----------|---------|-------|
| 駅名・年度 | | | | | |
| 尾張横須賀駅 | 平成27年 | 1,948,423 | 1,274,640 | 673,783 | 5,381 |
| | 28 | 1,950,913 | 1,291,500 | 659,413 | 5,394 |
| | 29 | 1,978,971 | 1,322,700 | 656,271 | 5,472 |
| | 30 | 2,006,335 | 1,358,580 | 647,755 | 5,549 |
| | 令和元年 | 1,992,214 | 1,364,700 | 627,514 | 5,505 |
| 高横須賀駅 | 平成27年 | 1,034,364 | 821,940 | 212,424 | 2,865 |
| | 28 | 1,067,927 | 855,000 | 212,927 | 2,959 |
| | 29 | 1,114,206 | 902,400 | 211,806 | 3,086 |
| | 30 | 1,103,028 | 892,320 | 210,708 | 3,055 |
| | 令和元年 | 1,113,027 | 902,640 | 210,387 | 3,083 |
| 南加木屋駅 | 平成27年 | 2,877,670 | 2,170,080 | 707,590 | 7,961 |
| | 28 | 2,933,341 | 2,226,240 | 707,101 | 8,121 |
| | 29 | 2,977,572 | 2,267,460 | 710,112 | 8,244 |
| | 30 | 3,013,115 | 2,302,140 | 710,975 | 8,342 |
| | 令和元年 | 3,049,155 | 2,359,320 | 689,835 | 8,439 |
| 八幡新田駅 | 平成27年 | 870,338 | 613,200 | 257,138 | 2,407 |
| | 28 | 867,795 | 610,560 | 257,235 | 2,401 |
| | 29 | 898,410 | 644,640 | 253,770 | 2,486 |
| | 30 | 941,179 | 690,420 | 250,759 | 2,605 |
| | 令和元年 | 952,792 | 699,000 | 253,792 | 2,635 |

資料：名古屋鉄道株式会社

71 種類別登録自動車数

| 年 | 総数 | 登録車数 | | 貨物 | | |
|--------|--------|--------|-------|-------|-------|-------|
| | | 自家用 | 事業用 | 総数 | 普通用 | 小型車 |
| 平成21年度 | 52,434 | 49,672 | 2,762 | 8,035 | 2,826 | 4,510 |
| 22 | 52,856 | 50,000 | 2,856 | 8,093 | 2,933 | 4,431 |
| 23 | 53,649 | 50,862 | 2,787 | 8,204 | 3,010 | 4,496 |
| 24 | 54,068 | 51,265 | 2,803 | 8,298 | 3,084 | 4,505 |
| 25 | 54,704 | 51,797 | 2,907 | 8,463 | 3,153 | 4,533 |
| 26 | 54,799 | 51,821 | 2,978 | 8,649 | 3,272 | 4,588 |
| 27 | 55,154 | 52,102 | 3,052 | 8,801 | 3,369 | 4,633 |
| 28 | 55,737 | 52,685 | 3,052 | 8,893 | 3,439 | 4,666 |
| 29 | 56,439 | 53,317 | 3,122 | 9,067 | 3,556 | 4,714 |
| 30 | 56,728 | 53,505 | 3,223 | 9,248 | 3,648 | 4,785 |

72 軽自動車登録台数

| 年 | 総数 | 軽四輪貨物 | 軽四輪乗用 | 軽三輪 |
|-------|--------|-------|--------|-----|
| 平成28年 | 35,946 | 5,448 | 22,204 | 2 |
| 29 | 36,138 | 5,477 | 22,465 | 2 |
| 30 | 36,294 | 5,465 | 22,791 | 2 |
| 31 | 36,846 | 5,521 | 23,303 | 2 |
| 令和2年 | 37,036 | 5,400 | 23,713 | 1 |

(注) 原付にミニカーを含む。

各年度3月31日現在（単位：台）

| 用 被けん引車 | 乗合車 | 乗用 | | | 特種用途車 大型特殊車 |
|------------|-----|--------|--------|--------|----------------|
| | | 総数 | 普通車 | 小型車 | |
| 699 | 188 | 42,776 | 19,114 | 23,662 | 1,435 |
| 729 | 188 | 43,174 | 19,672 | 23,502 | 1,401 |
| 698 | 181 | 43,851 | 20,416 | 23,435 | 1,413 |
| 709 | 183 | 44,168 | 21,013 | 23,155 | 1,419 |
| 777 | 186 | 44,609 | 21,680 | 22,929 | 1,446 |
| 789 | 184 | 44,493 | 21,922 | 22,571 | 1,473 |
| 799 | 193 | 44,660 | 22,553 | 22,107 | 1,500 |
| 788 | 186 | 45,125 | 23,219 | 21,906 | 1,533 |
| 797 | 186 | 45,644 | 23,910 | 21,734 | 1,542 |
| 815 | 192 | 45,695 | 24,510 | 21,185 | 1,593 |

資料：愛知県統計年鑑

各年4月1日現在

| 小型二輪 | 軽二輪 | 小型特殊 | 原付 |
|-------|-------|------|-------|
| 1,553 | 1,278 | 526 | 4,935 |
| 1,582 | 1,268 | 532 | 4,812 |
| 1,584 | 1,258 | 550 | 4,644 |
| 1,644 | 1,255 | 550 | 4,571 |
| 1,664 | 1,228 | 555 | 4,475 |

資料：税務課

9 商 業

73 事業所数、従業者数、年間商品販売額の推移

| 年 | 事業所数 | | | 従業者 | |
|----|-------|-----|-----|-------|-------|
| | 総数 | 卸売 | 小売 | 総数 | 卸売 |
| 3 | 1,214 | 222 | 992 | 6,749 | 1,647 |
| 6 | 1,181 | 212 | 969 | 7,593 | 1,742 |
| 9 | 1,149 | 198 | 951 | 7,371 | 1,704 |
| 14 | 1,002 | 199 | 803 | 7,434 | 1,890 |
| 19 | 886 | 183 | 703 | 7,619 | 1,752 |

(注) 平成3、6年は7月1日現在。平成9、14、19年は6月1日現在。
平成26年は、産業分類の改定及び調査設計の大幅変更を行なったことに伴い、平成19年調査の数値とは接続しないため、比較は行なっていない。

74 産業中分類(一部小分類)別事業所数(従業者規模別)、従業者数、年間商品販売額、

| 産 業 分 類 | 計 | 事 業 者 | | |
|-----------------------|-----|-------|------|------|
| | | 従 業 者 | | |
| | | 2人以下 | 3～4人 | 5～9人 |
| 総数 | 601 | 166 | 136 | 130 |
| 卸売業 | 172 | 43 | 42 | 42 |
| 小売業 | 429 | 123 | 94 | 88 |
| 各種商品小売業 | 5 | 2 | - | 1 |
| 繊維・衣服・身の回り品小売業 | 58 | 17 | 15 | 13 |
| 飲食物品小売業 | 125 | 38 | 22 | 21 |
| 機械・機具小売業 | 90 | 26 | 23 | 13 |
| その他の小売業 | 136 | 36 | 31 | 39 |
| 家具・建具・畳小売業 | 7 | 4 | - | 1 |
| じゅう器小売業 | 3 | 1 | 2 | - |
| 医薬品・化粧品小売業 | 28 | 7 | 8 | 8 |
| 農耕用品小売業 | 4 | - | 3 | - |
| 燃料小売業 | 19 | 5 | 3 | 8 |
| 書籍・文房具小売業 | 24 | 2 | 4 | 4 |
| スポーツ用品・がん具・娯楽用品・楽器小売業 | 12 | 4 | 3 | 4 |
| 写真機・時計・眼鏡小売業 | 13 | 4 | 3 | 5 |
| 他に分類されない小売業 | 26 | 9 | 5 | 9 |
| 無店舗小売業 | 15 | 4 | 3 | 1 |
| 通信販売・訪問販売小売業 | 9 | 3 | 3 | 1 |
| 自動販売機小売業 | 4 | - | - | - |
| その他の無店舗小売業 | 2 | 1 | - | - |

| 数 小 売 | 年 間 商 品 販 売 額 | | |
|----------|---------------|---------|---------|
| | 総 数 | 卸 売 | 小 売 |
| 人 | 百万円 | 百万円 | 百万円 |
| 5,102 | 318,356 | 206,799 | 111,875 |
| 5,851 | 316,607 | 204,445 | 112,162 |
| 5,667 | 257,000 | 145,001 | 111,998 |
| 5,544 | 260,638 | 167,918 | 92,720 |
| 5,867 | 299,133 | 189,724 | 109,410 |

資料：商業統計調査

売場面積

平成26年7月1日現在

| 所 数 | | | | | 従業者数 | 年間商品 販売額 | 売場面積 |
|--------|--------|--------|--------|--------|-------|-------------|----------------|
| 規 模 | | | | | | | |
| 10～19人 | 20～29人 | 30～49人 | 50～99人 | 100人以上 | 人 | 百万円 | m ² |
| 102 | 36 | 20 | 9 | 2 | 5,665 | 220,149 | 98,817 |
| 23 | 12 | 8 | 1 | 1 | 1,571 | 128,719 | - |
| 79 | 24 | 12 | 8 | 1 | 4,094 | 91,429 | 98,817 |
| 1 | - | - | - | 1 | 310 | 7,549 | 15,268 |
| 10 | 2 | 1 | - | - | 357 | 6,333 | 18,736 |
| 29 | 8 | 2 | 5 | - | 1,312 | 18,382 | 19,655 |
| 20 | 6 | 2 | - | - | 742 | 28,271 | 15,059 |
| 15 | 7 | 6 | 2 | - | 1,147 | 22,909 | 30,099 |
| 1 | 1 | - | - | - | 43 | 829 | 6,281 |
| - | - | - | - | - | 8 | 40 | 151 |
| 4 | 1 | - | - | - | 175 | 4,064 | 3,848 |
| 1 | - | - | - | - | 25 | 222 | 875 |
| 2 | 1 | - | - | - | 126 | 7,511 | 176 |
| 5 | 3 | 5 | 1 | - | 453 | 2,933 | 4,841 |
| - | 1 | - | - | - | 71 | 1,147 | 5,726 |
| 1 | - | - | - | - | 53 | 750 | 1,104 |
| 1 | - | 1 | 1 | - | 193 | 5,414 | 7,097 |
| 4 | 1 | 1 | 1 | - | 226 | 7,986 | - |
| 1 | 1 | - | - | - | 57 | 1,399 | - |
| 2 | - | 1 | 1 | - | 150 | X | - |
| 1 | - | - | - | - | 19 | X | - |

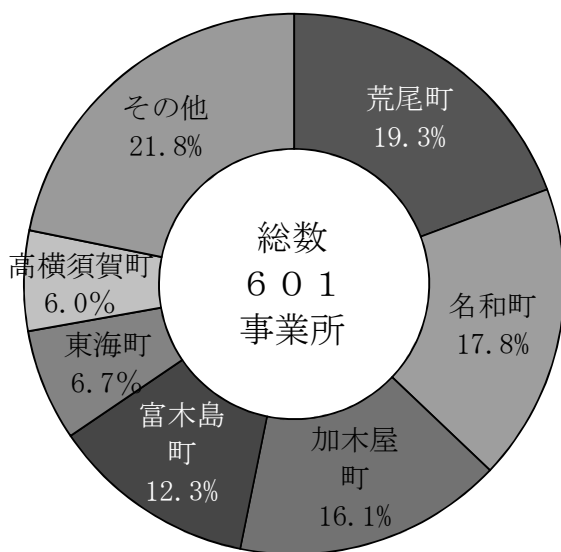
資料：商業統計調査

75 町別事業所数、従業者数、年間商品販売額

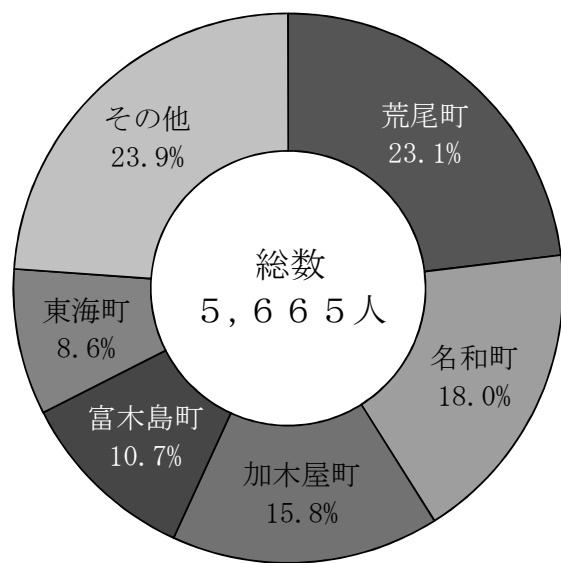
| 町名 | | 総数 | 新宝町 | 南柴田町 | 名和町 | 浅山 | 荒尾町 | 東海町 | 富貴ノ台 |
|---------|----|---------|-----|--------|--------|--------|--------|--------|-------|
| 分類 | | | | | | | | | |
| 事業所 | 総数 | 601 | 2 | 11 | 107 | 10 | 116 | 40 | 9 |
| | 卸売 | 172 | 1 | 10 | 35 | 8 | 17 | 27 | 1 |
| | 小売 | 429 | 1 | 1 | 72 | 2 | 99 | 13 | 8 |
| 従業者数 | 総数 | 5,665 | 20 | 204 | 1,020 | 177 | 1,306 | 485 | 87 |
| | 卸売 | 1,571 | 20 | 153 | 312 | 153 | 108 | 335 | 1 |
| | 小売 | 4,094 | - | 51 | 708 | 24 | 1,198 | 150 | 86 |
| 年間商品販売額 | 総数 | 220,149 | X | 15,188 | 59,121 | 19,455 | 29,305 | 31,698 | 2,878 |
| | 卸売 | 128,719 | X | X | 41,196 | X | 6,663 | 27,275 | X |
| | 小売 | 91,429 | X | X | 17,926 | X | 22,641 | 4,423 | X |

※従業者数の単位は人、年間商品販売額の単位は百万円

町別事業所数構成比



町別従業者数構成比

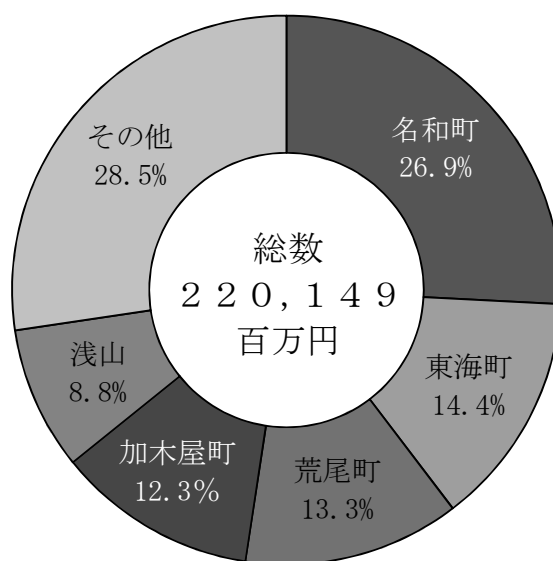


平成26年7月1日現在

| 富木島町 | 中央町 | 大田町 | 高横須賀町 | 中ノ池 | 横須賀町 | 元浜町 | 養父町 | 加木屋町 |
|--------|-------|-------|-------|-----|-------|-----|-------|--------|
| 74 | 15 | 28 | 36 | 1 | 21 | 3 | 31 | 97 |
| 13 | 3 | 6 | 10 | - | 5 | 2 | 6 | 28 |
| 61 | 12 | 22 | 26 | 1 | 16 | 1 | 25 | 69 |
| 605 | 110 | 267 | 210 | 17 | 94 | 12 | 157 | 894 |
| 79 | 16 | 50 | 41 | - | 17 | 3 | 29 | 254 |
| 526 | 94 | 217 | 169 | 17 | 77 | 9 | 128 | 640 |
| 13,815 | 2,034 | 7,154 | 5,968 | X | 2,023 | 405 | 2,910 | 27,121 |
| 2,494 | 509 | 3,431 | 1,682 | - | 444 | X | 1,475 | 12,789 |
| 11,321 | 1,525 | 3,723 | 4,286 | X | 1,579 | X | 1,435 | 14,331 |

資料：商業統計調査

町別年間商品販売額構成比



◎平成24年経済センサス—活動調査 卸売業、小売業集計結果

このページでは、「平成24年経済センサス—活動調査（調査期日：平成24年2月1日現在）」における「卸売業、小売業」の数値を、東海市が独自集計した数値を掲載しています。

◆産業中分類（一部小分類）別事業所数、従業者数、年間商品販売額、商品手持額、売場面積

| 産業分類 | 事業所数 | 従業者数 | 年間商品販売額 | 商品手持額 | 売場面積 |
|----------------|------|-------|---------|--------|--------|
| | | | | | |
| 総数 | 850 | 7,920 | 265,209 | 14,722 | 97,045 |
| 卸売業 | 232 | 1,992 | 176,812 | 7,334 | - |
| 小売業 | 618 | 5,928 | 88,398 | 7,389 | 97,045 |
| 各種商品小売業 | 2 | 322 | X | X | X |
| 織物・衣服・身の回り品小売業 | 72 | 461 | 5,855 | 1,366 | 18,607 |
| 飲食料品小売業 | 190 | 2,410 | 25,077 | 612 | 25,875 |
| 機械器具小売業 | 119 | 857 | 22,383 | 1,708 | 7,730 |
| その他小売業 | 210 | 1,612 | 19,788 | 2,047 | 31,490 |
| 無店舗小売業 | 21 | 259 | 8,005 | X | - |
| 卸売業 内格付不能※ | 7 | 28 | 6,139 | - | - |
| 小売業 内格付不能※ | 4 | 7 | X | - | - |

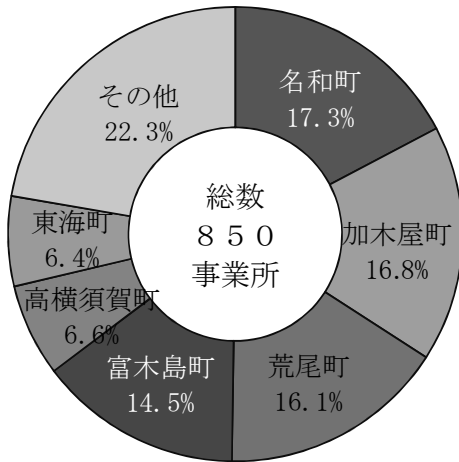
※「事業別売上（収入）金額」の「商業」に金額がなく、産業細分類の格付に必要な事項の数値が得られなかった事業所

◆町別事業所数、従業者数、年間商品販売額

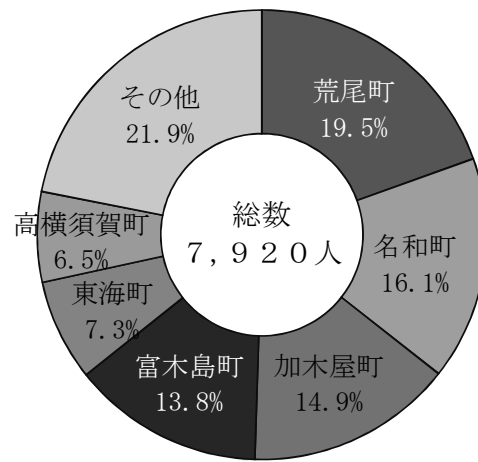
| 分類 | 町名 | 町名 | | | | | | | |
|---------|----|---------|--------|--------|--------|--------|--------|--------|-------|
| | | 総数 | 新宝町 | 南柴田町 | 名和町 | 浅山 | 荒尾町 | 東海町 | 富貴ノ台 |
| 事業所数 | 総数 | 850 | 6 | 18 | 147 | 10 | 137 | 54 | 9 |
| | 卸売 | 232 | 4 | 17 | 50 | 7 | 23 | 39 | - |
| | 小売 | 618 | 2 | 1 | 97 | 3 | 114 | 15 | 9 |
| 従業者数 | 総数 | 7,920 | 63 | 294 | 1,272 | 132 | 1,546 | 577 | 86 |
| | 卸売 | 1,992 | 55 | 293 | 395 | 101 | 132 | 387 | - |
| | 小売 | 5,928 | 8 | 1 | 877 | 31 | 1,414 | 190 | 86 |
| 年間商品販売額 | 総数 | 265,209 | 27,509 | 34,537 | 49,125 | 12,440 | 24,773 | 52,387 | 1,848 |
| | 卸売 | 176,812 | X | X | 31,664 | 10,758 | 3,856 | 48,292 | - |
| | 小売 | 88,398 | X | X | 17,461 | 1,682 | 20,917 | 4,095 | 1,848 |

※従業者数の単位は人、年間商品販売額の単位は百万円

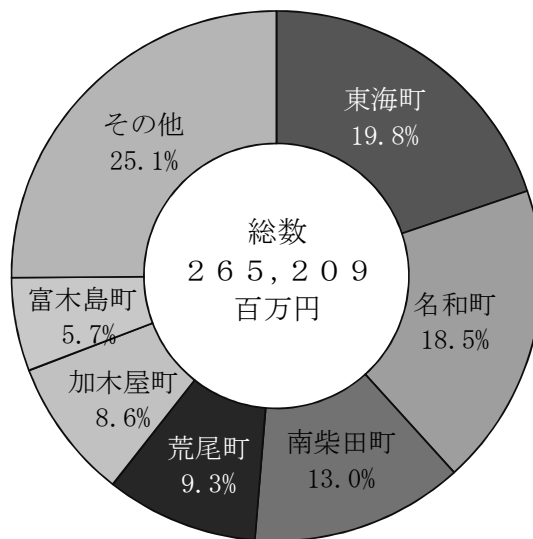
町別事業所数構成比



町別従業員数構成比



町別年間商品販売額構成比



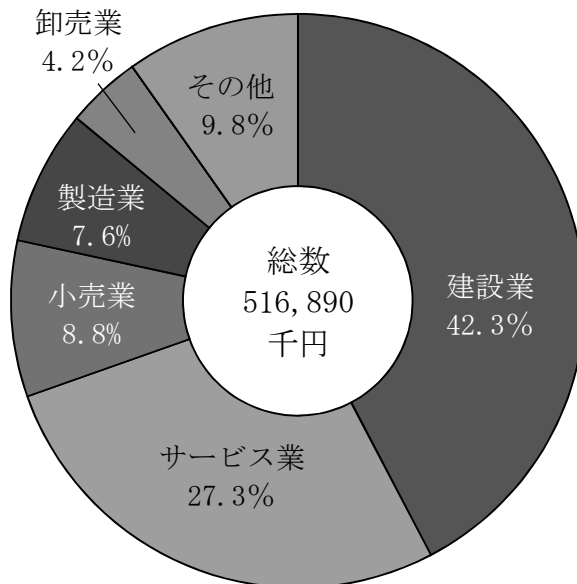
| 富木島町 | 中央町 | 大田町 | 高横須賀町 | 中ノ池 | 横須賀町 | 元浜町 | 養父町 | 加木屋町 |
|--------|-------|-------|-------|-----|-------|-----|-------|--------|
| 123 | 20 | 41 | 56 | 6 | 29 | 3 | 48 | 143 |
| 19 | 3 | 5 | 14 | - | 6 | 2 | 10 | 33 |
| 104 | 17 | 36 | 42 | 6 | 23 | 1 | 38 | 110 |
| 1,090 | 145 | 450 | 517 | 50 | 164 | 15 | 338 | 1,181 |
| 108 | 13 | 49 | 79 | - | 34 | 4 | 43 | 299 |
| 982 | 132 | 401 | 438 | 50 | 130 | 11 | 295 | 882 |
| 15,158 | 2,107 | 9,162 | 7,199 | 186 | 1,565 | 405 | 3,867 | 22,940 |
| 2,863 | 403 | 3,338 | 1,684 | - | 228 | X | 1,684 | 9,780 |
| 12,295 | 1,703 | 5,823 | 5,516 | 186 | 1,337 | X | 2,183 | 13,160 |

10 金 融

76 業種別小規模企業等振興資金融資構成

| 業 種 | 令和元年度 融 資 資 金 | |
|-------|------------------|---------|
| | 千円 | 構 成 比 % |
| 総 額 | 516,890 | 100.0 |
| 卸 売 業 | 21,800 | 4.2 |
| 小 売 業 | 45,500 | 8.8 |
| 建 設 業 | 218,850 | 42.3 |
| 製 造 業 | 39,000 | 7.6 |
| サービ業 | 141,100 | 27.3 |
| 運 輸 業 | 0 | 0.0 |
| そ の 他 | 50,640 | 9.8 |

業種別小規模企業等振興資金融資構成図



資料：商工労政課

77 小規模企業等振興資金の融資状況

| 年 度 | 総 数 | | 運 転 資 金 | | 設 備 資 金 | | 運 転 ・ 設 備 資 金 | |
|--------|-----|---------|---------|---------|---------|---------|---------------|---------|
| | 件数 | 融 資 金 額 | 件数 | 融 資 金 額 | 件数 | 融 資 金 額 | 件数 | 融 資 金 額 |
| | 件 | 千円 | 件 | 千円 | 件 | 千円 | 件 | 千円 |
| 平成27年度 | 75 | 341,300 | 46 | 233,100 | 13 | 35,700 | 16 | 72,500 |
| 28 | 102 | 488,550 | 67 | 347,580 | 19 | 43,970 | 16 | 97,000 |
| 29 | 97 | 496,040 | 61 | 312,500 | 17 | 46,190 | 19 | 137,350 |
| 30 | 106 | 554,800 | 63 | 346,700 | 24 | 99,300 | 19 | 108,800 |
| 令和元年度 | 104 | 516,890 | 62 | 355,450 | 20 | 62,050 | 22 | 99,390 |

資料：商工労政課

11 社会福祉

78 保育施設（公立・私立）の状況

各年4月1日現在

| 年 | 保育園数 | 敷地面積 | 建築面積 | 園児数 | | 職員数 | | | | | |
|-------|------|-----------|-----------|-------|-------|-----|----|-------|-----|-----|-----|
| | | | | 定員 | 実人員 | 総数 | 園長 | 主任保育士 | 保育士 | 調理員 | その他 |
| 平成28年 | 18 | 61,383.08 | 21,991.14 | 2,945 | 2,476 | 247 | 19 | 21 | 179 | 15 | 13 |
| 29 | 19 | 61,886.68 | 22,083.69 | 2,964 | 2,536 | 279 | 20 | 18 | 213 | 14 | 14 |
| 30 | 23 | 67,340.25 | 23,426.11 | 3,122 | 2,592 | 317 | 24 | 19 | 247 | 13 | 14 |
| 31 | 26 | 69,492.44 | 23,812.22 | 3,225 | 2,585 | 333 | 27 | 22 | 257 | 11 | 16 |
| 令和2年 | 29 | 76,681.82 | 25,159.03 | 3,370 | 2,610 | 435 | 30 | 27 | 327 | 31 | 20 |

資料：幼児保育課

(注) 園児数は、保育認定児童並びに自由契約児（令和2年除く）及び特別利用保育による入所児童。

園長には指導保育士1人含む。その他は看護師、栄養士、事務員。

79 公立保育園別現状

令和2年4月1日現在

| 保育園名 | 敷地面積 | 建築面積 | 定員 | 園児数 | | | | | | | 職員数 |
|------|-----------|-----------|-------|-------|-----|-----|-----|-----|-----|-----|-----|
| | | | | 総数 | 0歳児 | 1歳児 | 2歳児 | 3歳児 | 4歳児 | 5歳児 | |
| 総数 | 61,512.03 | 21,991.14 | 2,995 | 2,331 | 35 | 247 | 368 | 530 | 575 | 576 | 272 |
| 一番畑 | 3,173.52 | 1,269.92 | 200 | 168 | - | 12 | 23 | 40 | 51 | 42 | 13 |
| 名和 | 5,300.03 | 1,838.91 | 200 | 169 | 4 | 19 | 19 | 39 | 41 | 47 | 22 |
| 名和東 | 2,769.61 | 934.83 | 136 | 101 | - | 11 | 15 | 30 | 24 | 21 | 11 |
| 渡内 | 4,786.78 | 1,068.98 | 211 | 168 | 4 | 13 | 32 | 35 | 44 | 40 | 18 |
| 平洲 | 2,671.71 | 1,272.77 | 180 | 139 | - | 11 | 23 | 33 | 42 | 30 | 12 |
| 木庭 | 2,523.99 | 969.08 | 125 | 86 | 1 | 15 | 15 | 16 | 20 | 19 | 10 |
| みどり | 2,964.76 | 972.62 | 115 | 78 | 5 | 9 | 17 | 15 | 18 | 14 | 11 |
| 明倫 | 4,132.41 | 969.16 | 130 | 85 | - | 13 | 17 | 22 | 18 | 15 | 13 |
| 富木島 | 2,557.95 | 1,137.94 | 115 | 95 | 3 | 14 | 14 | 19 | 23 | 22 | 10 |
| 東山 | 2,975.19 | 1,266.34 | 210 | 162 | - | 18 | 21 | 42 | 43 | 38 | 18 |
| 大田 | 2,922.20 | 1,291.15 | 205 | 161 | 2 | 16 | 21 | 38 | 39 | 45 | 22 |
| 高横須賀 | 1,905.88 | 1,198.55 | 165 | 120 | - | 13 | 22 | 28 | 25 | 32 | 15 |
| 横須賀 | 3,146.31 | 1,414.72 | 112 | 76 | 1 | 9 | 14 | 16 | 16 | 20 | 12 |
| 養父 | 2,912.86 | 1,161.53 | 153 | 119 | 3 | 13 | 20 | 29 | 24 | 30 | 14 |
| 加木屋 | 3,799.26 | 1,438.10 | 232 | 200 | 4 | 20 | 33 | 40 | 47 | 56 | 19 |
| 三ツ池 | 3,192.13 | 1,243.35 | 161 | 130 | 4 | 11 | 18 | 30 | 33 | 34 | 17 |
| 大堀 | 4,965.97 | 1,762.07 | 206 | 177 | 4 | 19 | 27 | 39 | 44 | 44 | 25 |
| 加木屋南 | 4,811.47 | 781.12 | 139 | 97 | - | 11 | 17 | 19 | 23 | 27 | 10 |

資料：幼児保育課

(注) 園児数は、特別利用保育による入所児童を含む。

職員数は、正規職員（再任用職員を除く）及びそれに代わる会計年度任用職員の数とする。

80 私立保育施設別現状

令和2年4月1日現在

| 保育施設名 (施設種別) | 敷地面積 | 建築面積 | 定員 | 園児数 | | | | | | | 職員数 |
|------------------------------------|----------------|----------------|-----|-----|-----|-----|-----|-----|-----|-----|-----|
| | | | | 総数 | 0歳児 | 1歳児 | 2歳児 | 3歳児 | 4歳児 | 5歳児 | |
| | m ² | m ² | 人 | 人 | 人 | 人 | 人 | 人 | 人 | 人 | 人 |
| 総数 | 15,169.79 | 3,167.89 | 627 | 476 | 21 | 71 | 85 | 97 | 107 | 95 | 157 |
| エチュード上野台 (保育所) | 2870.08 | 404.73 | 30 | 24 | 3 | 10 | 11 | - | - | - | 14 |
| さくらんぼの夢 (幼保連携型 認定こども園) | 1699.49 | 627.19 | 90 | 75 | 2 | 13 | 17 | 15 | 15 | 13 | 24 |
| 明佳幼稚園 (幼保連携型 認定こども園) | 4639.08 | 1,063.47 | 355 | 273 | - | 6 | 11 | 82 | 92 | 82 | 18 |
| Memorytree 名和北 保育園 (小規模保育事業) | 374.65 | 92.55 | 19 | 16 | 3 | 6 | 7 | - | - | - | 15 |
| Memorytree 太田川 保育園 (小規模保育事業) | 495.00 | 169.73 | 19 | 12 | - | 6 | 6 | - | - | - | 17 |
| 荒尾サンフレンズ 保育園 (小規模保育事業) | 389.00 | 140.77 | 19 | 17 | 4 | 6 | 7 | - | - | - | 12 |
| 加木屋町サンフレンズ 保育園 (小規模保育事業) | 897.16 | 140.77 | 19 | 15 | 4 | 4 | 7 | - | - | - | 13 |
| Memorytree 名和町 保育園 (小規模保育事業) | 746.03 | 83.34 | 19 | 17 | 1 | 8 | 8 | - | - | - | 14 |
| Memorytree 伏見 保育園 (小規模保育事業) | 509.00 | 162.00 | 19 | 15 | 2 | 6 | 7 | - | - | - | 12 |
| はな保育室 たかよこすか (小規模保育事業) | 788.30 | 130.96 | 19 | 5 | 2 | 1 | 2 | - | - | - | 9 |
| 名和駅前サンフレンズ 保育園 (小規模保育事業) | 1762.00 | 152.38 | 19 | 7 | - | 5 | 2 | - | - | - | 9 |

(注) 職員数は常勤の職員数。資料：幼児保育課
認定こども園は、教育認定に係る定員及び園児数（市内児童のみ）を含む。

81 児童遊園等、児童館、敬老の家・健康交流の家の状況

令和2年4月1日現在

| 町名 | 児童遊園等 | | 児童館 | | 敬老の家・健康交流の家 | |
|-------|-------|-----------|-----|----------|-------------|----------|
| | 設置数 | 総面積 | 設置数 | 延床面積 | 設置数 | 建築面積 |
| 総数 | 75 | 51,685.23 | 14 | 5,014.61 | 24 | 2,209.04 |
| 新宝町 | - | - | - | - | - | - |
| 南柴田町 | 1 | 165.00 | - | - | - | - |
| 名和町 | 13 | 9,250.80 | 3 | 1,026.87 | 5 | 616.97 |
| 浅山 | - | - | - | - | - | - |
| 荒尾町 | 11 | 5,966.98 | 2 | 679.87 | 3 | 232.85 |
| 東海町 | - | - | - | - | - | - |
| 富貴ノ台 | - | - | - | - | 1 | 98.82 |
| 富木島町 | 10 | 5,293.68 | 3 | 1,030.12 | 3 | 265.73 |
| 中央町 | - | - | - | - | - | - |
| 大田町 | 3 | 2,973.00 | 1 | 336.00 | 2 | 118.11 |
| 高横須賀町 | 3 | 732.91 | 1 | 328.22 | 1 | 68.44 |
| 中ノ池 | 1 | 3,200.25 | - | - | 1 | 82.22 |
| 横須賀町 | 3 | 1,343.20 | - | - | - | - |
| 元浜町 | 2 | 1,219.38 | - | - | 1 | 65.20 |
| 養父町 | 2 | 1,484.53 | 1 | 633.98 | 1 | 146.17 |
| 加木屋町 | 26 | 20,055.50 | 3 | 979.55 | 6 | 514.53 |

資料：女性・子ども課、高齢者支援課

82 身体障害者数

各年4月1日現在（単位：人）

| 年 | 総数 | | | | | | (内) 18歳未満 | | | | | |
|-------|-------|-----|-----|----|-------|-------|-----------|----|----|----|----|----|
| | 総数 | 視覚 | 聴覚 | 言語 | 肢体 | 内部 | 総数 | 視覚 | 聴覚 | 言語 | 肢体 | 内部 |
| 平成28年 | 3,471 | 172 | 259 | 41 | 1,859 | 1,140 | 75 | 1 | 12 | - | 51 | 11 |
| 29 | 3,531 | 179 | 262 | 40 | 1,863 | 1,187 | 79 | 1 | 10 | - | 56 | 12 |
| 30 | 3,595 | 183 | 268 | 43 | 1,866 | 1,235 | 77 | 1 | 12 | - | 54 | 10 |
| 31 | 3,602 | 188 | 256 | 40 | 1,877 | 1,241 | 73 | 1 | 12 | - | 50 | 10 |
| 令和2年 | 3,643 | 194 | 258 | 41 | 1,863 | 1,287 | 80 | 2 | 14 | - | 50 | 14 |

資料：社会福祉課

83 知的障害者・精神障害者数

各年4月1日現在（単位：人）

| 年 | 知的障害者数 | | | | | | 精神障害者数 |
|-------|--------|-----|-----|-----------|-----|----|--------|
| | 総数 | | | (内) 18歳未満 | | | |
| | 総数 | 男 | 女 | 総数 | 男 | 女 | 総数 |
| 平成28年 | 790 | 501 | 289 | 252 | 171 | 81 | 677 |
| 29 | 868 | 563 | 305 | 290 | 208 | 82 | 651 |
| 30 | 883 | 578 | 305 | 281 | 204 | 77 | 694 |
| 31 | 934 | 608 | 326 | 314 | 222 | 92 | 710 |
| 令和2年 | 937 | 610 | 327 | 324 | 227 | 97 | 825 |

資料：社会福祉課

84 生活保護費支給状況

(単位：千円)

| 年度 | 総額 | 生活扶助額 | 住宅扶助額 | 教育扶助額 | 医療扶助額 |
|--------|-----------|---------|---------|-------|---------|
| 平成27年度 | 1,310,164 | 441,525 | 201,727 | 7,256 | 612,420 |
| 28 | 1,324,586 | 454,222 | 206,419 | 7,817 | 607,993 |
| 29 | 1,387,416 | 466,905 | 218,774 | 8,464 | 644,925 |
| 30 | 1,385,501 | 457,945 | 225,978 | 7,102 | 644,190 |
| 令和元年度 | 1,369,777 | 442,099 | 225,331 | 5,924 | 645,481 |

| 出産扶助額 | 生業扶助額 | 葬祭扶助額 | 介護扶助額 | 保護施設扶助額 |
|-------|-------|-------|--------|---------|
| - | 3,813 | 4,191 | 33,761 | 5,470 |
| 419 | 4,402 | 3,701 | 34,084 | 5,529 |
| 283 | 3,779 | 3,286 | 36,853 | 4,147 |
| 858 | 4,435 | 6,296 | 36,920 | 1,777 |
| - | 3,069 | 5,359 | 40,691 | 1,823 |

資料：社会福祉課

85 国民健康保険加入状況

| 年 度 | 一般被保険者 | 退職被保険者等 | 総 数 | 加 入 率 |
|--------|--------|---------|--------|-------|
| | 人 | 人 | 人 | % |
| 平成27年度 | 24,881 | 1,045 | 25,926 | 22.88 |
| 28 | 23,717 | 599 | 24,316 | 21.30 |
| 29 | 22,076 | 286 | 22,362 | 19.54 |
| 30 | 20,955 | 101 | 21,056 | 18.33 |
| 令和元年度 | 19,960 | 14 | 19,974 | 17.36 |

(注) 月末年間平均。(4月～3月ベース)

資料：国保課

86 国民年金加入状況

(単位：人)

| 年 度 | 被 保 険 者 数 | 内 訳 | |
|--------|-----------|-----------|-----------|
| | | 強 制 加 入 者 | 任 意 加 入 者 |
| 平成27年度 | 23,155 | 23,055 | 100 |
| 28 | 21,851 | 21,762 | 89 |
| 29 | 20,967 | 20,871 | 96 |
| 30 | 20,464 | 20,373 | 91 |
| 令和元年度 | 20,128 | 20,038 | 90 |

資料：国保課

87 後期高齢者医療給付状況

各年度3月31日現在

| 年 度 | 1人当たり 医療給付費 | 1人当たり 高額療養費 | 葬 祭 費 | | |
|--------|----------------|----------------|-----------|-----|------------|
| | | | 1件当たりの給付額 | 件 数 | 給 付 額 |
| | 円 | 円 | 円 | 件 | 円 |
| 平成28年度 | 830,975 | 37,057 | 50,000 | 613 | 30,650,000 |
| 29 | 816,556 | 35,264 | 50,000 | 598 | 29,900,000 |
| 30 | 811,073 | 33,905 | 50,000 | 655 | 32,750,000 |
| 令和元年度 | 855,473 | 35,999 | 50,000 | 620 | 31,000,000 |

資料：国保課

88 国民健康保険給付状況

| 年 度 | 1人当たり医療費 | | | 1人当たり高額療養費 | | |
|--------|----------------|------------------|---------|------------|--------|------------|
| | 一 般 被 保 険 者 | 退 職 被 保 険 者 等 | 平 均 | 一般被保険者 | | 退 職 件 数 |
| | | | | 件 数 | 金 額 | |
| | 円 | 円 | 円 | 件 | 円 | 件 |
| 平成27年度 | 319,641 | 401,538 | 322,941 | 0.4929 | 27,898 | 0.4813 |
| 28 | 315,000 | 428,975 | 317,808 | 0.5028 | 29,541 | 0.6461 |
| 29 | 327,902 | 555,520 | 330,813 | 0.5053 | 29,872 | 0.8846 |
| 30 | 332,253 | 512,482 | 333,117 | 0.5411 | 30,772 | 0.8614 |
| 令和元年度 | 352,973 | 670,413 | 353,195 | 0.5874 | 34,360 | 1.2857 |

(注) 出産育児一時金1件当たりの給付額は平成21年1月から380,000円。
平成21年10月から420,000円。

89 国民年金給付状況

| 年 度 | 受給者総数 | | 老齢基礎年金 | | 老齢年金 | | 通算老齢年金 | |
|--------|--------|------------|--------|------------|------|---------|--------|--------|
| | 人 数 | 金 額 | 人 数 | 金 額 | 人 数 | 金 額 | 人 数 | 金 額 |
| | | | | | | | | |
| 平成27年度 | 24,113 | 16,397,767 | 22,214 | 15,095,342 | 318 | 150,287 | 265 | 53,928 |
| 28 | 24,690 | 16,866,936 | 22,855 | 15,578,628 | 266 | 125,182 | 231 | 47,584 |
| 29 | 25,362 | 17,293,871 | 23,566 | 16,002,738 | 232 | 108,497 | 194 | 38,149 |
| 30 | 25,679 | 17,560,520 | 23,919 | 16,274,217 | 198 | 93,030 | 170 | 33,246 |
| 令和元年度 | 25,920 | 17,801,270 | 24,361 | 16,589,076 | 165 | 79,108 | 144 | 28,424 |

(注) 厚生年金等を伴う基礎年金も含む。

90 町別シニアクラブ数、会員数

各年4月1日現在

| 町 名 | 平成30年 | | 平成31年 | | 令和2年 | |
|-----------|-------|-------|-------|-------|------|-------|
| | クラブ数 | 会員数 | クラブ数 | 会員数 | クラブ数 | 会員数 |
| | | 人 | | 人 | | 人 |
| 総 数 | 129 | 6,400 | 129 | 6,313 | 127 | 6,119 |
| 新 宝 町 | - | - | - | - | - | - |
| 南 柴 田 町 | - | - | - | - | - | - |
| 名 和 町 | 26 | 1,296 | 26 | 1,244 | 26 | 1,202 |
| 浅 山 町 | - | - | - | - | - | - |
| 荒 尾 町 | 24 | 1,216 | 24 | 1,192 | 20 | 925 |
| 東 海 町 | 2 | 109 | 2 | 109 | 3 | 181 |
| 富 貴 ノ 台 町 | 2 | 111 | 2 | 111 | 3 | 170 |
| 富 木 島 町 | 30 | 1,643 | 29 | 1,575 | 29 | 1,557 |
| 中 央 町 | 2 | 114 | 2 | 113 | 2 | 113 |
| 大 田 町 | 9 | 375 | 9 | 375 | 9 | 379 |
| 高 横 須 賀 町 | 8 | 268 | 8 | 267 | 8 | 264 |
| 中 ノ 池 町 | 3 | 184 | 3 | 181 | 3 | 179 |
| 横 須 賀 町 | 2 | 32 | 2 | 55 | 2 | 57 |
| 元 浜 町 | - | - | - | - | - | - |
| 養 父 町 | 7 | 327 | 7 | 331 | 7 | 336 |
| 加 木 屋 町 | 14 | 725 | 15 | 760 | 15 | 756 |

資料：高齢者支援課

(注) 平成29年4月14日に「老人クラブ」から「シニアクラブ」へ変更。

各年度3月31日現在

| 被保険者等 | 出 産 育 児 一 時 金 | | | 葬 祭 費 | | | |
|-------|---------------|-----------|-----|------------|-----------|-----|-----------|
| | 金 額 | 1件当たりの給付額 | 件 数 | 給 付 額 | 1件当たりの給付額 | 件 数 | 給 付 額 |
| | 円 | 円 | 件 | 円 | 円 | 件 | 円 |
| | 40,031 | 420,000 | 120 | 49,484,105 | 50,000 | 138 | 6,900,000 |
| | 54,705 | 420,000 | 106 | 44,048,824 | 50,000 | 144 | 7,200,000 |
| | 86,001 | 420,000 | 108 | 44,970,676 | 50,000 | 116 | 5,600,000 |
| | 71,265 | 420,000 | 63 | 26,330,310 | 50,000 | 119 | 5,950,000 |
| | 146,111 | 420,000 | 80 | 32,910,575 | 50,000 | 103 | 5,150,000 |

資料：国保課

各年度3月31日現在

| 障害基礎年金 | | 障害年金 | | 遺族基礎年金 | | 寡 婦 年 金 | |
|--------|-----------|------|--------|--------|---------|---------|-------|
| 人数 | 金額 | 人数 | 金額 | 人数 | 金額 | 人数 | 金額 |
| 人 | 千円 | 人 | 千円 | 人 | 千円 | 人 | 千円 |
| 1,068 | 905,951 | 14 | 11,701 | 224 | 175,515 | 10 | 5,043 |
| 1,105 | 936,965 | 13 | 10,726 | 211 | 163,321 | 9 | 4,529 |
| 1,130 | 959,602 | 11 | 9,157 | 221 | 171,786 | 8 | 3,943 |
| 1,149 | 974,800 | 10 | 8,377 | 225 | 172,907 | 8 | 3,943 |
| 1,194 | 1,015,474 | 9 | 7,606 | 201 | 155,701 | 10 | 4,585 |

資料：国保課

91 小学校区別放課後児童クラブ利用状況

令和元年度（単位：人）

| 児童数 | 総 数 | 緑 陽 | 名 和 | 渡 内 | 平 洲 | 明 倫 |
|-----|-------|-----|-----|-----|-----|-----|
| 登 録 | 2,330 | 248 | 277 | 94 | 237 | 87 |
| 利 用 | 795 | 86 | 98 | 32 | 76 | 34 |

| 富木島 | 船 島 | 大 田 | 横須賀 | 加木屋 | 三ツ池 | 加木屋南 |
|-----|-----|-----|-----|-----|-----|------|
| 305 | 103 | 153 | 215 | 226 | 111 | 274 |
| 85 | 37 | 66 | 81 | 78 | 36 | 86 |

(注) 登録：毎月1日現在の年間平均登録人数
 利用：一日あたりの年間平均利用人数（平日）

資料：社会教育課

92 子育て支援センター利用状況

各年度3月31日現在

| 年 度 | 総 数 | 子育て総合支援 セ ン タ ー | 北部子育て支援 セ ン タ ー | 南部子育て支援 セ ン タ ー |
|--------|--------|--------------------|--------------------|--------------------|
| 平成28年度 | 78,132 | 48,362 | 13,892 | 15,878 |
| 29 | 77,875 | 44,972 | 16,385 | 16,518 |
| 30 | 78,573 | 46,169 | 14,133 | 18,271 |
| 令和元年度 | 62,237 | 36,419 | 11,929 | 13,889 |

資料：女性・子ども課

12 市民所得

93 所得水準等比較表

| 項目 | 市内 総生産 | 市民所得 の分配 | 家計所得 (個人企業 所得を含 む) | 人口 (10月1日) | 就業者数 (従業地) | 人口1人当たり | | 市内 純生産 | 就業者 (昼間) 1人当たり 純生産 |
|--------|-----------|-------------|-----------------------------|---------------|---------------|-------------|-------------------------|-----------|-----------------------------|
| | | | | | | 市民所得 の分配 | 家計所得 (個人企業 所得を含む) | | |
| | | | | | | F=B/D | G=C/D | | |
| | A | B | C | D | E | 千円 | 千円 | H | I=H/E |
| | 百万円 | 百万円 | 百万円 | 人 | 人 | 千円 | 千円 | 百万円 | 千円 |
| 平成27年度 | 812,660 | 438,379 | 439,220 | 111,944 | 59,692 | 3,916 | 3,924 | 425,999 | 7,137 |
| 28 | 787,953 | 415,995 | 439,026 | 112,757 | 60,039 | 3,689 | 3,894 | 402,999 | 6,712 |
| 29 | 743,586 | 459,030 | 441,548 | 113,015 | 60,253 | 4,062 | 3,907 | 356,742 | 5,921 |

資料：あいちの市町村民所得報告書

94 経済活動別市内総生産

| 項目 | 平成29年度 | | 平成28年度 | | 平成27年度 |
|-----------------------|---------|-------------|---------|-------------|---------|
| | 百万円 | 対前年度 増加率 | 百万円 | 対前年度 増加率 | |
| 農業 | 2,017 | 3.3 | 1,953 | 13.2 | 1,726 |
| 林業 | 19 | △ 5.0 | 20 | △ 58.3 | 48 |
| 水産業 | - | - | - | - | - |
| 鉱業 | 406 | △ 13.6 | 470 | 47.3 | 319 |
| 製造業 | 311,796 | △ 23.4 | 406,926 | 0.1 | 406,667 |
| 電気・ガス・水道・ 廃棄物処理業 | 25,533 | 12.8 | 22,636 | 3.4 | 21,891 |
| 建設業 | 51,139 | 18.5 | 43,144 | △ 18.3 | 52,787 |
| 卸売・小売業 | 65,414 | 14.6 | 57,073 | 7.3 | 53,192 |
| 運輸・郵便業 | 65,361 | 5.4 | 62,002 | 7.9 | 57,475 |
| 宿泊・飲食サービス業 | 13,089 | 0.8 | 12,979 | 65.1 | 7,861 |
| 情報通信業 | 10,637 | 24.1 | 8,574 | △ 22.5 | 11,060 |
| 金融・保険業 | 63,683 | 68.0 | 37,897 | △ 16.1 | 45,160 |
| 不動産業 | 43,759 | 0.3 | 43,642 | △ 0.6 | 43,923 |
| 専門・科学技術、業 務支援サービス業 | 23,417 | 5.5 | 22,202 | △ 40.4 | 37,277 |
| 公務 | 11,580 | △ 3.8 | 12,040 | △ 1.7 | 12,252 |
| 教育 | 8,579 | △ 6.6 | 9,182 | △ 17.6 | 11,141 |
| 保健衛生・ 社会事業 | 26,256 | △ 0.3 | 26,323 | △ 9.1 | 28,945 |
| その他のサービス | 20,901 | 0.05 | 20,891 | △ 0.2 | 20,934 |
| 市町村内総生産 | 743,586 | △ 5.6 | 787,953 | △ 3.0 | 812,660 |

資料：あいちの市町村民所得報告書

95 市民所得の分配

| 項 目 | 平成29年度 | | 平成28年度 | | 平成27年度 |
|-----------------|---------|-------------|---------|-------------|---------|
| | | 対前年度 増加率 | | 対前年度 増加率 | |
| | 百万円 | % | 百万円 | % | 百万円 |
| 雇 用 者 報 酬 | 312,864 | 0.9 | 309,922 | 0.8 | 307,470 |
| 賃 金 ・ 俸 給 | 269,175 | 0.7 | 267,434 | 0.8 | 265,331 |
| 雇 主 の 社 会 負 担 | 43,688 | 2.8 | 42,487 | 0.8 | 42,139 |
| 財 産 所 得 | 18,980 | 1.2 | 18,758 | △ 9.4 | 20,694 |
| 一 般 政 府 | △ 5,631 | 5.0 | △ 5,930 | 0.2 | △ 5,941 |
| 家 計 | 24,508 | △ 0.4 | 24,596 | △ 7.3 | 26,534 |
| 利 子 | 2,708 | △ 11.6 | 3,063 | 10.5 | 2,771 |
| 配 当 | 9,992 | 6.4 | 9,392 | △ 11.7 | 10,636 |
| そ の 他 の 投 資 所 得 | 9,056 | △ 0.7 | 9,116 | △ 7.3 | 9,830 |
| 賃 貸 料 | 2,752 | △ 9.1 | 3,026 | △ 8.2 | 3,295 |
| 対家計民間非営利団体 | 103 | 12.0 | 92 | △ 8.9 | 101 |
| 企 業 所 得 | 127,186 | 45.7 | 87,315 | △ 20.8 | 110,215 |
| 民 間 法 人 企 業 | 96,751 | 71.3 | 56,484 | △ 28.1 | 78,556 |
| 公 的 企 業 | 1,918 | △ 2.1 | 1,960 | 10.3 | 1,777 |
| 個 人 企 業 | 28,516 | △ 1.2 | 28,872 | △ 3.4 | 29,882 |
| 農 林 水 産 業 | 793 | 24.3 | 638 | 22.9 | 519 |
| そ の 他 の 産 業 | 7,237 | △ 5.2 | 7,634 | △ 17.8 | 9,292 |
| 持 ち 家 | 20,487 | △ 0.5 | 20,600 | 2.6 | 20,071 |
| 市 町 村 民 所 得 | 459,030 | 10.3 | 415,995 | △ 5.1 | 438,379 |

資料：あいちの市町村民所得報告書

96 家計所得（個人企業を含む）

| 項 目 | 平成29年度 | | 平成28年度 | | 平成27年度 |
|-------------------|---------|-------------|---------|-------------|---------|
| | | 対前年度 増加率 | | 対前年度 増加率 | |
| | 百万円 | % | 百万円 | % | 百万円 |
| 雇 用 者 報 酬 | 312,864 | 0.9 | 309,922 | 0.8 | 307,470 |
| 営 業 余 剰 ・ 混 合 所 得 | 30,611 | △ 1.3 | 31,022 | △ 4.4 | 32,442 |
| 財 産 所 得 | 26,161 | 0.5 | 26,036 | △ 6.5 | 27,860 |
| 利 子 | 4,360 | △ 3.2 | 4,502 | 9.9 | 4,097 |
| 配 当 | 9,992 | 6.4 | 9,392 | △ 11.7 | 10,636 |
| そ の 他 の 投 資 所 得 | 9,056 | △ 0.7 | 9,116 | △ 7.3 | 9,830 |
| 賃 貸 料 | 2,752 | △ 9.1 | 3,026 | △ 8.2 | 3,295 |
| 社 会 給 付 | 65,523 | △ 0.1 | 65,610 | 1.2 | 64,819 |
| 現金による社会保障給付 | 48,850 | 0.8 | 48,442 | 1.7 | 47,614 |
| その他の社会保険年金給付 | 8,115 | △ 3.5 | 8,405 | △ 4.1 | 8,766 |
| その他の社会保険非年金給付 | 2,615 | △ 4.6 | 2,741 | 0.1 | 2,737 |
| 社 会 扶 助 給 付 | 5,943 | △ 1.3 | 6,022 | 5.6 | 5,703 |
| そ の 他 の 経 常 移 転 | 6,359 | △ 6.9 | 6,827 | 1.5 | 6,729 |
| うち非生命保険金 | 3,688 | △ 9.1 | 4,057 | 4.8 | 3,870 |
| 年金受給権の変動調整 | 30 | 107.7 | △ 390 | △ 286.1 | △ 101 |
| 市 町 村 民 家 計 所 得 | 441,548 | 0.6 | 439,026 | △ 0.04 | 439,220 |

資料：あいちの市町村民所得報告書

1 3 財 政

97 一般会計歳入決算額

| 科 目 | 平成22年度 | 平成23年度 | 平成24年度 | 平成25年度 |
|-------------|------------|------------|------------|------------|
| 総 額 | 45,004,890 | 43,020,811 | 43,127,602 | 46,040,451 |
| 市 税 | 26,996,685 | 27,628,258 | 27,667,269 | 27,322,470 |
| 地方譲与税 | 399,176 | 400,223 | 374,450 | 367,776 |
| 利子割交付金 | 70,521 | 60,066 | 49,918 | 48,340 |
| 配当割交付金 | 38,197 | 41,772 | 46,072 | 80,016 |
| 株式等譲渡所得割交付金 | 12,759 | 9,946 | 10,838 | 173,120 |
| 地方消費税交付金 | 1,143,163 | 1,144,759 | 1,150,923 | 1,141,112 |
| 自動車取得税交付金 | 132,853 | 114,248 | 147,536 | 133,954 |
| 環境性能割交付金 | - | - | - | - |
| 地方特例交付金 | 216,102 | 259,112 | 103,380 | 110,979 |
| 地方交付税 | 36,840 | 67,084 | 36,352 | 38,251 |
| 交通安全対策特別交付金 | 20,832 | 19,932 | 20,400 | 19,743 |
| 分担金及び負担金 | 494,324 | 482,939 | 481,572 | 504,356 |
| 使用料及び手数料 | 518,194 | 549,823 | 576,729 | 562,326 |
| 国庫支出金 | 4,540,658 | 4,372,142 | 4,112,137 | 6,986,902 |
| 県 支 出 金 | 1,907,781 | 1,936,035 | 1,877,819 | 1,982,423 |
| 財 産 収 入 | 72,220 | 128,191 | 75,563 | 76,026 |
| 寄 附 金 | 12,903 | 18,215 | 10,796 | 9,694 |
| 繰 入 金 | 2,096,045 | 1,235,298 | 2,419,972 | 651,339 |
| 繰 越 金 | 813,257 | 824,859 | 1,002,561 | 1,217,509 |
| 諸 収 入 | 2,666,580 | 1,937,109 | 1,908,715 | 1,943,215 |
| 市 債 | 2,815,800 | 1,790,800 | 1,054,600 | 2,670,900 |

(注) 自動車取得税は令和元年9月30日廃止、環境性能割は令和元年10月1日創設。

98 一般会計歳出決算額

| 科 目 | 平成22年度 | 平成23年度 | 平成24年度 | 平成25年度 |
|-------------|------------|------------|------------|------------|
| 総 額 | 43,357,854 | 41,020,997 | 40,940,155 | 43,959,531 |
| 議 会 費 | 284,247 | 381,108 | 340,159 | 330,219 |
| 総 務 費 | 4,356,448 | 3,876,799 | 3,958,783 | 3,718,525 |
| 民 生 費 | 12,597,939 | 12,851,892 | 12,913,337 | 13,123,126 |
| 衛 生 費 | 5,813,224 | 5,095,213 | 5,459,510 | 4,895,680 |
| 労 働 費 | 160,338 | 145,705 | 141,117 | 153,598 |
| 農 林 水 産 業 費 | 325,530 | 303,427 | 329,132 | 375,905 |
| 商 工 費 | 447,610 | 404,149 | 427,533 | 683,785 |
| 土 木 費 | 9,036,112 | 8,684,179 | 7,779,802 | 8,852,494 |
| 消 防 費 | 1,487,781 | 1,363,580 | 1,219,557 | 1,641,935 |
| 教 育 費 | 5,509,303 | 4,687,287 | 5,022,651 | 6,605,069 |
| 災 害 復 旧 費 | 1,457 | 2,047 | - | 25,377 |
| 公 債 費 | 2,637,865 | 2,469,650 | 2,648,574 | 2,103,248 |
| 諸 支 出 金 | 700,000 | 755,961 | 700,000 | 1,450,570 |

(単位：千円)

| 平成26年度 | 平成27年度 | 平成28年度 | 平成29年度 | 平成30年度 | 令和元年度 |
|------------|------------|------------|------------|------------|------------|
| 53,218,017 | 47,033,858 | 44,858,591 | 46,904,726 | 46,296,365 | 47,984,055 |
| 28,540,726 | 28,133,859 | 27,884,779 | 28,366,508 | 28,734,949 | 29,238,379 |
| 363,792 | 379,200 | 369,312 | 359,887 | 372,926 | 375,616 |
| 47,840 | 40,797 | 20,333 | 37,198 | 38,541 | 17,509 |
| 150,721 | 128,548 | 95,926 | 127,040 | 109,851 | 121,804 |
| 97,930 | 133,035 | 49,608 | 122,647 | 83,446 | 62,974 |
| 1,378,989 | 2,248,607 | 2,037,489 | 2,112,997 | 2,166,437 | 2,054,511 |
| 59,006 | 101,484 | 106,159 | 133,386 | 145,883 | 75,634 |
| - | - | - | - | - | 23,328 |
| 109,323 | 114,035 | 116,586 | 119,746 | 136,713 | 523,328 |
| 40,549 | 38,543 | 32,587 | 39,960 | 29,592 | 28,636 |
| 17,838 | 19,476 | 18,844 | 18,603 | 17,190 | 16,568 |
| 556,921 | 163,374 | 106,637 | 76,249 | 96,067 | 70,981 |
| 558,129 | 984,720 | 1,023,138 | 1,066,127 | 1,071,627 | 902,973 |
| 7,986,248 | 5,930,246 | 5,441,256 | 5,659,698 | 5,417,667 | 5,873,075 |
| 2,552,596 | 1,924,022 | 1,997,659 | 2,317,193 | 2,049,924 | 2,452,520 |
| 99,122 | 120,953 | 72,348 | 454,813 | 81,851 | 147,784 |
| 12,123 | 25,366 | 4,878 | 6,629 | 13,496 | 7,873 |
| 3,447,544 | 881,203 | 814,768 | 1,617,692 | 1,774,099 | 966,513 |
| 1,238,387 | 1,989,818 | 1,334,771 | 1,346,530 | 1,239,036 | 2,196,521 |
| 1,931,333 | 2,187,872 | 2,103,313 | 1,497,623 | 1,374,920 | 1,442,478 |
| 4,028,900 | 1,488,700 | 1,228,200 | 1,424,200 | 1,342,150 | 1,385,050 |

資料：財政課

(単位：千円)

| 平成26年度 | 平成27年度 | 平成28年度 | 平成29年度 | 平成30年度 | 令和元年度 |
|------------|------------|------------|------------|------------|------------|
| 50,311,356 | 44,590,809 | 42,611,689 | 44,584,692 | 43,195,530 | 45,383,372 |
| 308,143 | 329,114 | 301,747 | 298,724 | 299,559 | 300,786 |
| 3,651,512 | 4,677,277 | 4,428,884 | 4,054,809 | 4,184,113 | 4,374,986 |
| 14,101,059 | 14,056,535 | 14,709,157 | 15,719,045 | 15,144,218 | 16,236,126 |
| 7,379,287 | 6,053,502 | 5,893,466 | 5,774,305 | 6,104,783 | 5,416,039 |
| 151,199 | 153,739 | 270,843 | 219,421 | 275,907 | 192,118 |
| 380,757 | 390,679 | 350,857 | 342,433 | 356,510 | 369,514 |
| 933,067 | 425,456 | 429,053 | 416,463 | 493,521 | 770,298 |
| 10,069,528 | 8,685,919 | 7,958,815 | 10,063,966 | 7,995,353 | 8,649,041 |
| 1,501,878 | 1,254,806 | 1,418,960 | 1,217,017 | 1,238,689 | 1,249,939 |
| 9,065,446 | 6,108,613 | 4,535,561 | 4,695,743 | 5,404,913 | 5,355,292 |
| 1,249 | 18,764 | - | 39,446 | 42,884 | - |
| 2,068,231 | 1,736,405 | 1,614,346 | 1,536,639 | 1,640,974 | 1,594,211 |
| 700,000 | 700,000 | 700,000 | 206,681 | 14,106 | 875,022 |

資料：財政課

99 特別会計・企業会計歳入歳出決算額

| 項 目 | | 歳 入 | | | |
|---------|----------------|------------|------------|------------|------------|
| | | 平成27年度 | 平成28年度 | 平成29年度 | 平成30年度 |
| 総 額 | | 21,838,216 | 22,953,837 | 21,841,587 | 21,056,045 |
| 特 別 会 計 | | 19,376,755 | 20,265,827 | 19,242,785 | 18,180,693 |
| 内 訳 | 国民健康保険事業 | 12,027,521 | 11,498,412 | 11,100,644 | 9,505,032 |
| | 後期高齢者医療事業 | 1,201,764 | 1,292,360 | 1,372,777 | 1,379,870 |
| | 太田川駅周辺土地区画整理事業 | 1,917,986 | 1,418,305 | 1,411,604 | 1,654,437 |
| | 下水道事業 | 4,229,484 | 6,056,750 | 5,357,760 | 5,641,354 |
| 企 業 会 計 | | 2,461,461 | 2,688,010 | 2,598,802 | 2,875,352 |
| | 水 道 事 業 | 2,461,461 | 2,688,010 | 2,598,802 | 2,875,352 |
| | 収 益 的 | 2,270,889 | 2,272,831 | 2,347,491 | 2,325,741 |
| | 資 本 的 | 190,572 | 415,179 | 251,311 | 549,611 |

100 市税収入状況

| 項 目 | 平成22年度 | 平成23年度 | 平成24年度 | 平成25年度 |
|---------------|------------|------------|------------|------------|
| 総 額 | 26,996,685 | 27,628,258 | 27,667,269 | 27,322,470 |
| 普 通 税 | 24,867,320 | 25,473,647 | 25,581,670 | 25,225,234 |
| 市 民 税 | 8,388,695 | 8,736,034 | 9,088,340 | 8,774,386 |
| 固 定 資 産 税 | 15,562,016 | 15,706,250 | 15,449,231 | 15,328,383 |
| 軽 自 動 車 税 | 165,976 | 170,748 | 173,831 | 178,446 |
| 市 た ば こ 税 | 750,633 | 860,615 | 870,268 | 944,019 |
| 特 別 土 地 保 有 税 | - | - | - | - |
| 目 的 税 | 2,129,365 | 2,154,611 | 2,085,599 | 2,097,236 |
| 都 市 計 画 税 | 2,118,341 | 2,141,023 | 2,069,916 | 2,082,279 |
| 入 湯 税 | 11,024 | 13,588 | 15,683 | 14,957 |

(単位：千円)

| 令和元年度 | 歳 | | | 出 | |
|------------|------------|------------|------------|------------|------------|
| | 平成27年度 | 平成28年度 | 平成29年度 | 平成30年度 | 令和元年度 |
| 20,875,392 | 22,413,722 | 22,893,756 | 21,980,955 | 21,105,740 | 19,737,367 |
| 17,919,137 | 19,005,659 | 19,749,121 | 18,659,012 | 17,573,274 | 16,716,178 |
| 9,385,982 | 11,778,102 | 11,096,169 | 10,730,411 | 9,205,635 | 9,033,839 |
| 1,443,699 | 1,199,051 | 1,289,009 | 1,368,508 | 1,377,876 | 1,441,395 |
| 1,385,309 | 1,837,146 | 1,347,461 | 1,256,708 | 1,485,969 | 1,330,067 |
| 5,704,147 | 4,191,360 | 6,016,482 | 5,303,385 | 5,503,794 | 4,910,877 |
| 2,956,255 | 3,408,063 | 3,144,635 | 3,321,943 | 3,532,466 | 3,021,189 |
| 2,956,255 | 3,408,063 | 3,144,635 | 3,321,943 | 3,532,466 | 3,021,189 |
| 2,304,028 | 2,083,250 | 2,011,851 | 2,031,429 | 2,020,189 | 2,026,104 |
| 652,227 | 1,324,813 | 1,132,784 | 1,290,514 | 1,512,277 | 995,085 |

資料：財政課

(単位：千円)

| 平成26年度 | 平成27年度 | 平成28年度 | 平成29年度 | 平成30年度 | 令和元年度 |
|------------|------------|------------|------------|------------|------------|
| 28,540,726 | 28,133,859 | 27,884,779 | 28,366,508 | 28,734,949 | 29,238,379 |
| 26,407,498 | 26,020,710 | 25,742,352 | 26,186,161 | 26,571,241 | 27,056,647 |
| 9,306,631 | 9,391,132 | 9,162,648 | 9,491,228 | 10,001,507 | 10,107,786 |
| 16,004,514 | 15,536,744 | 15,478,002 | 15,634,417 | 15,507,632 | 15,857,840 |
| 187,597 | 194,712 | 220,157 | 233,069 | 243,608 | 260,822 |
| 908,756 | 898,122 | 881,545 | 827,447 | 818,494 | 830,199 |
| - | - | - | - | - | - |
| 2,133,228 | 2,113,149 | 2,142,427 | 2,180,347 | 2,163,708 | 2,181,732 |
| 2,117,106 | 2,095,130 | 2,124,917 | 2,162,735 | 2,146,673 | 2,165,588 |
| 16,122 | 18,019 | 17,510 | 17,612 | 17,035 | 16,144 |

資料：収納課

14 行政・選挙

101 市民相談件数

| 項目 | 平成26年度 | | | 平成27年度 | | | 平成28年 | |
|--------|-----------|--------------|------------|-----------|--------------|------------|-----------|--------------|
| | よろず相 談 | 弁護士に よる相談 | 市民窓口 相談 | よろず相 談 | 弁護士に よる相談 | 市民窓口 相談 | よろず相 談 | 弁護士に よる相談 |
| 総数 | 118 | 244 | 32 | 128 | 227 | 14 | 122 | 234 |
| 土地問題 | 5 | 23 | 1 | 9 | 15 | 1 | 13 | 18 |
| 家屋問題 | 3 | 13 | - | 5 | 12 | - | 5 | 16 |
| 金銭問題 | 5 | 23 | - | 8 | 27 | 2 | 9 | 43 |
| 相続問題 | 39 | 74 | 1 | 29 | 60 | 0 | 21 | 57 |
| 戸籍問題 | 2 | 1 | 1 | 1 | 1 | - | 1 | 2 |
| 商事問題 | - | - | - | - | - | - | - | - |
| 交通事故 | - | 6 | - | 1 | 9 | 1 | 1 | 4 |
| 人権問題 | 1 | 1 | - | 1 | 1 | - | - | - |
| 労務災害問題 | 4 | 6 | - | 3 | 8 | - | 6 | 9 |
| 身上相談 | 41 | 74 | 18 | 42 | 63 | 4 | 49 | 56 |
| 行政相談 | 2 | - | 1 | 6 | 1 | 1 | 3 | 6 |
| その他 | 16 | 23 | 10 | 23 | 30 | 5 | 14 | 23 |

102 戸籍関係届出件数

(単位：件)

| 項目 | 平成26年度 | 平成27年度 | 平成28年度 | 平成29年度 | 平成30年度 | 令和元年度 |
|-------|--------|--------|--------|--------|--------|-------|
| 総数 | 5,619 | 5,691 | 5,693 | 5,374 | 5,416 | 5,343 |
| 出生 | 1,437 | 1,456 | 1,430 | 1,356 | 1,299 | 1,252 |
| 認知 | 21 | 13 | 22 | 27 | 17 | 19 |
| 養子縁組 | 118 | 167 | 126 | 119 | 150 | 127 |
| 養子離縁 | 41 | 62 | 52 | 29 | 32 | 32 |
| 婚姻 | 1,213 | 1,279 | 1,230 | 1,196 | 1,179 | 1,240 |
| 離婚 | 313 | 301 | 287 | 273 | 310 | 274 |
| 親権後見 | 11 | 12 | 11 | 20 | 7 | 10 |
| 死亡 | 985 | 968 | 1,003 | 997 | 1,084 | 1,013 |
| 入籍 | 261 | 263 | 301 | 227 | 222 | 240 |
| 分籍 | 18 | 16 | 32 | 23 | 23 | 21 |
| 帰化 | 9 | 5 | 4 | 7 | 9 | 16 |
| 氏名の変更 | 21 | 22 | 14 | 17 | 9 | 15 |
| 転籍 | 937 | 880 | 961 | 858 | 838 | 877 |
| 訂正・更正 | 58 | 62 | 46 | 53 | 49 | 52 |
| その他 | 176 | 185 | 174 | 172 | 188 | 155 |

資料：市民窓口課

(単位：件)

| 市民窓口 相 談 | 平成29年度 | | | 平成30年度 | | | 令和元年度 | | |
|-------------|-----------------------|--------------------------------------|----------------------------|-----------------------|--------------------------------------|----------------------------|-----------------------|--------------------------------------|----------------------------|
| | よ ろ ず 相 談 | 弁 護 士 に よ る 相 談 | 市 民 窓 口 相 談 | よ ろ ず 相 談 | 弁 護 士 に よ る 相 談 | 市 民 窓 口 相 談 | よ ろ ず 相 談 | 弁 護 士 に よ る 相 談 | 市 民 窓 口 相 談 |
| 27 | 125 | 233 | 9 | 99 | 219 | 9 | 89 | 231 | 7 |
| 1 | 9 | 22 | 1 | 6 | 16 | 0 | 4 | 18 | - |
| 1 | 7 | 13 | - | 5 | 10 | - | 2 | 9 | 1 |
| 1 | 13 | 29 | 2 | 4 | 33 | - | 5 | 33 | 1 |
| 1 | 23 | 46 | 1 | 16 | 54 | 1 | 23 | 64 | - |
| - | 1 | 1 | 1 | - | 0 | - | - | - | - |
| - | - | - | - | - | 1 | - | - | 1 | - |
| - | 1 | 2 | - | 1 | 3 | - | 1 | 6 | - |
| - | - | - | - | - | - | - | 1 | - | - |
| 2 | 2 | 6 | - | 3 | 11 | - | 1 | 10 | - |
| 3 | 44 | 63 | 0 | 45 | 70 | 4 | 37 | 63 | 1 |
| - | 4 | 1 | - | 5 | 5 | 3 | 5 | 5 | 1 |
| 18 | 21 | 50 | 4 | 14 | 16 | 1 | 10 | 22 | 3 |

資料：市民窓口課

103 市職員数

各年4月1日現在（単位：人）

| 年 | 総 数 | 一般行政 関係職員等 | 教 育 関 係 職 員 | | | 消防職員 | 企業職員 |
|-------|-----|---------------|-------------|------|-----|------|------|
| | | | 総 数 | 学校関係 | その他 | | |
| 平成26年 | 850 | 646 | 70 | 2 | 68 | 114 | 20 |
| 27 | 859 | 651 | 73 | 2 | 71 | 116 | 19 |
| 28 | 884 | 672 | 76 | 2 | 74 | 116 | 20 |
| 29 | 926 | 709 | 79 | 2 | 77 | 118 | 20 |
| 30 | 932 | 719 | 81 | 2 | 79 | 117 | 15 |
| 31 | 921 | 710 | 82 | 2 | 80 | 115 | 14 |
| 令和2年 | 928 | 706 | 78 | 2 | 76 | 117 | 27 |

資料：職員課

104 永久選挙人名簿登録者の推移

令和2年9月1日現在（単位：人）

| 登 録 者 | 平成28年 | 平成29年 | 平成30年 | 令和元年 | 令和2年 |
|-------|--------|--------|--------|--------|--------|
| 総 数 | 91,961 | 92,372 | 92,577 | 92,823 | 92,891 |
| 男 | 48,450 | 48,587 | 48,660 | 48,763 | 48,760 |
| 女 | 43,511 | 43,785 | 43,917 | 44,060 | 44,131 |

(注) 平成28年までは各年9月2日現在の登録者数

資料：選挙管理委員会

105 投票区別選挙人名簿登録者数

令和2年9月1日現在（単位：人）

| 投票区 | 男 | 女 | 計 | 投票区 | 男 | 女 | 計 | 投票区 | 男 | 女 | 計 |
|------|-------|-------|-------|-----|-------|-------|-------|-------|--------|--------|--------|
| 一番畑 | 2,670 | 2,210 | 4,880 | 明倫 | 1,030 | 807 | 1,837 | 大堀 | 1,404 | 1,433 | 2,837 |
| 上名和 | 1,890 | 1,815 | 3,705 | 中央 | 1,490 | 1,303 | 2,793 | 加木屋南 | 1,461 | 1,503 | 2,964 |
| 名和東 | 2,207 | 2,054 | 4,261 | 船島 | 2,016 | 1,935 | 3,951 | 加木屋大池 | 2,172 | 2,066 | 4,238 |
| 下名和 | 1,993 | 1,848 | 3,841 | 富田 | 2,478 | 2,233 | 4,711 | 高横須賀 | 1,847 | 1,729 | 3,576 |
| 加家 | 1,692 | 1,246 | 2,938 | 山田 | 946 | 939 | 1,885 | 横中 | 2,887 | 2,793 | 5,680 |
| 富貴ノ台 | 2,395 | 2,107 | 4,502 | 上野台 | 3,000 | 1,846 | 4,846 | 御殿 | 1,008 | 850 | 1,858 |
| 寺中 | 853 | 808 | 1,661 | 大田 | 2,600 | 2,420 | 5,020 | 横須賀 | 1,732 | 1,121 | 2,853 |
| 渡内 | 1,872 | 1,897 | 3,769 | 木田 | 248 | 242 | 490 | 養父 | 1,514 | 1,467 | 2,981 |
| 荒尾 | 942 | 997 | 1,939 | 加木屋 | 1,881 | 1,901 | 3,782 | | | | |
| 平島 | 791 | 766 | 1,557 | 三ツ池 | 1,741 | 1,795 | 3,536 | 総計 | 48,760 | 44,131 | 92,891 |

資料：選挙管理委員会

106 選挙別執行状況

| 執行年月日 | 選挙の種類 | 当日有権者数 | | 投票者数 | 投票率 |
|-------------|----------------|--------|--------|--------|-------|
| | | 人 | (内)男 | | |
| 平成 | | 人 | 人 | 人 | % |
| 19. 4. 8 | 愛知県議会議員一般選挙 | 82,201 | 42,803 | 36,416 | 44.30 |
| 19. 7. 29 | 参議院愛知県選出議員選挙 | 82,967 | 43,338 | 48,815 | 58.84 |
| 〃 | 参議院比例代表選出議員選挙 | 82,967 | 43,338 | 48,809 | 58.83 |
| 21. 4. 26 | 東海市市長選挙 | 無投票 | | | |
| 〃 | 東海市議会議員補欠選挙 | 82,768 | 43,142 | 21,975 | 26.55 |
| 21. 8. 30 | 衆議院議員総選挙(小選挙区) | 84,329 | 44,123 | 57,128 | 67.74 |
| 〃 | 衆議院議員総選挙(比例代表) | 84,329 | 44,123 | 57,123 | 67.74 |
| 〃 | 最高裁判所裁判官国民審査 | 84,289 | 44,101 | 54,620 | 64.80 |
| 22. 3. 28 | 東海市議会議員一般選挙 | 83,534 | 43,669 | 45,062 | 53.94 |
| 22. 7. 11 | 参議院愛知県選出議員選挙 | 84,709 | 44,325 | 46,958 | 55.43 |
| 〃 | 参議院比例代表選出議員選挙 | 84,709 | 44,325 | 46,960 | 55.44 |
| 23. 2. 6 | 愛知県知事選挙 | 84,903 | 44,430 | 39,712 | 46.77 |
| 23. 4. 10 | 愛知県議会議員一般選挙 | 無投票 | | | |
| 24. 12. 16 | 衆議院議員総選挙(小選挙区) | 86,746 | 45,467 | 50,720 | 58.47 |
| 〃 | 衆議院議員総選挙(比例代表) | 86,746 | 45,467 | 50,716 | 58.46 |
| 〃 | 最高裁判所裁判官国民審査 | 86,702 | 45,444 | 48,910 | 56.41 |
| 25. 4. 21 | 東海市市長選挙 | 85,650 | 44,784 | 31,150 | 36.37 |
| 25. 7. 21 | 参議院愛知県選出議員選挙 | 87,228 | 45,719 | 44,787 | 51.34 |
| 〃 | 参議院比例代表選出議員選挙 | 87,228 | 45,719 | 44,802 | 51.36 |
| 26. 3. 30 | 東海市議会議員一般選挙 | 86,704 | 45,393 | 39,643 | 45.72 |
| 26. 12. 14 | 衆議院議員総選挙(小選挙区) | 88,083 | 46,207 | 46,581 | 52.88 |
| 〃 | 衆議院議員総選挙(比例代表) | 88,083 | 46,207 | 46,585 | 52.89 |
| 〃 | 最高裁判所裁判官国民審査 | 88,042 | 46,185 | 44,553 | 50.60 |
| 27. 2. 1 | 愛知県知事選挙 | 87,849 | 46,004 | 27,759 | 31.60 |
| 27. 4. 12 | 愛知県議会議員一般選挙 | 無投票 | | | |
| 28. 7. 10 | 参議院愛知県選出議員選挙 | 91,206 | 47,869 | 50,358 | 55.21 |
| 〃 | 参議院比例代表選出議員選挙 | 91,206 | 47,869 | 50,356 | 55.21 |
| 29. 4. 23 | 東海市市長選挙 | 無投票 | | | |
| 29. 10. 22 | 衆議院議員総選挙(小選挙区) | 92,210 | 48,445 | 50,027 | 54.25 |
| 〃 | 衆議院議員総選挙(比例代表) | 92,210 | 48,445 | 50,028 | 54.25 |
| 〃 | 最高裁判所裁判官国民審査 | 92,167 | 48,421 | 49,942 | 54.19 |
| 30. 3. 25 | 東海市議会議員一般選挙 | 90,848 | 47,557 | 39,513 | 43.49 |
| 31. 2. 3 | 愛知県知事選挙 | 92,003 | 48,206 | 31,239 | 33.95 |
| 31. 4. 7 | 愛知県議会議員一般選挙 | 無投票 | | | |
| 令和 1. 7. 21 | 参議院愛知県選出議員選挙 | 92,479 | 48,513 | 44,999 | 48.66 |
| 〃 | 参議院比例代表選出議員選挙 | 92,479 | 48,513 | 44,995 | 48.65 |

資料：選挙管理委員会

15 教育・文化

107 幼稚園、小・中学校、高等学校の状況

令和2年5月1日現在

| 名 称 | 設 立 年 月 | 学級数 | 園児・児童 生 徒 数 | 教員数 | 所 在 地 |
|-------------|----------|-------|----------------|--------|-------------|
| 私立 葵名和幼稚園 | 昭和 44年4月 | 11 | 244 | 24 | 名和町一枚畑35 |
| 〃 東海 めぐみ | 〃 39年4月 | 10 | 338 | 21 | 荒尾町神田15-3 |
| 〃 上野台 | 〃 41年9月 | 18 | 492 | 30 | 富木島町西長口70 |
| 〃 雨尾 | 〃 44年4月 | 10 | 244 | 15 | 大田町西ノ脇29-13 |
| 計 | 4園 | 49 | 1,318 | 90 | |
| 市立 緑陽小学校 | 昭和 47年4月 | 23 | 539 | 30 | 名和町石谷80 |
| 〃 名和 | 明治 37年5月 | 30 | 878 | 38 | 〃 山東10 |
| 〃 渡内 | 昭和 49年4月 | 16 | 427 | 21 | 荒尾町義呂1-1 |
| 〃 平洲 | 明治 40年1月 | 30 | 852 | 39 | 〃 片坂1 |
| 〃 明倫 | 昭和 44年4月 | 12 | 220 | 17 | 〃 土取1-1 |
| 〃 富木島 | 〃 40年4月 | 28 | 854 | 36 | 富木島町手代44 |
| 〃 船島 | 〃 55年4月 | 14 | 318 | 19 | 〃 船島1-1 |
| 〃 大田 | 〃 47年4月 | 16 | 450 | 22 | 大田町細田23 |
| 〃 横須賀 | 明治 40年1月 | 27 | 721 | 34 | 高横須賀町大塚36 |
| 〃 加木屋 | 〃 20年4月 | 25 | 627 | 32 | 加木屋町編笠9 |
| 〃 三ツ池 | 昭和 51年4月 | 17 | 322 | 23 | 〃 鎌吉良根9 |
| 〃 加木屋南 | 〃 44年4月 | 30 | 863 | 38 | 〃 泡池2 |
| 計 | 12校 | 268 | 7,071 | 349 | |
| 市立 名和中学校 | 昭和 54年4月 | 16 | 514 | 29 | 名和町中首羅1-1 |
| 〃 上野 | 〃 22年4月 | 16 | 477 | 28 | 〃 奥平戸28 |
| 〃 平洲 | 〃 59年4月 | 15 | 441 | 29 | 富貴ノ台五丁目181 |
| 〃 富木島 | 〃 44年4月 | 19 | 603 | 33 | 富木島町向イ27 |
| 〃 横須賀 | 〃 22年4月 | 22 | 746 | 42 | 高横須賀町猫狭間2 |
| 〃 加木屋 | 〃 50年4月 | 18 | 545 | 32 | 加木屋町西御嶽18-1 |
| 計 | 6校 | 106 | 3,326 | 193 | |
| 県立 横須賀高等学校 | 昭和 23年4月 | 28(4) | 1,091(135) | 64(9) | 高横須賀町広脇1 |
| 〃 東海商業 | 〃 46年4月 | 19 | 743 | 57 | 大田町曾根1 |
| 〃 東海南 | 〃 52年4月 | 24 | 955 | 55 | 加木屋町社山55 |
| 計 | 3校 | 71(4) | 2,789(135) | 176(9) | |

資料：学校教育課、愛知県教育委員会
(注) ()内は定時制、高等学校の教員数は本務教員数。

108 私立幼稚園の状況

各年5月1日現在

| 年 | 園 数 | 学級数 | 教 員 数 | | | | 園 児 数 | | | | | | | |
|-------|-----|-----|-------|----|-----|----|-------|-----|-----|-----|-----|-----|-----|-----|
| | | | 本務者 | | 兼務者 | | 総 数 | | 3歳児 | | 4歳児 | | 5歳児 | |
| | | | 男 | 女 | 男 | 女 | 男 | 女 | 男 | 女 | 男 | 女 | 男 | 女 |
| 平成28年 | 5 | 62 | 6 | 86 | 1 | 5 | 928 | 890 | 283 | 281 | 329 | 308 | 316 | 301 |
| 29 | 5 | 62 | 6 | 84 | 2 | 12 | 927 | 864 | 319 | 292 | 280 | 273 | 328 | 299 |
| 30 | 5 | 60 | 5 | 81 | 2 | 15 | 855 | 829 | 273 | 279 | 307 | 281 | 275 | 269 |
| 令和元年 | 5 | 60 | 5 | 84 | 2 | 12 | 835 | 829 | 279 | 281 | 258 | 276 | 298 | 272 |
| 2 | 4 | 49 | 4 | 73 | 1 | 12 | 652 | 666 | 220 | 210 | 223 | 234 | 209 | 222 |

資料：学校基本調査

109 小学校の状況

| 年 | 学校数 | 教員数 | 学級数 | | 児 | | | | |
|-------|-----|-----|-----|----|-------|-------|-------|-----|-----|
| | | | | | 総数 | | | 1学年 | |
| | | | | | (内)特支 | 総数 | 男 | 女 | 男 |
| 平成28年 | 12 | 324 | 250 | 36 | 6,978 | 3,595 | 3,383 | 622 | 614 |
| 29 | 12 | 307 | 252 | 38 | 7,000 | 3,630 | 3,370 | 614 | 555 |
| 30 | 12 | 339 | 263 | 39 | 7,166 | 3,713 | 3,453 | 665 | 581 |
| 令和元年 | 12 | 344 | 268 | 47 | 7,112 | 3,673 | 3,439 | 584 | 544 |
| 2 | 12 | 349 | 268 | 50 | 7,071 | 3,637 | 3,434 | 584 | 550 |

110 小学校別現況

| 学校名 | 学級数 | 児童数 | | | 教職員数 | | | |
|-------|-----|-------|-------|-------|------|-----|-----|-----|
| | | 総数 | 男 | 女 | 教員 | 事務員 | 栄養士 | 用務員 |
| 総数 | 268 | 7,071 | 3,637 | 3,434 | 349 | 16 | 3 | 1 |
| 緑陽小学校 | 23 | 539 | 273 | 266 | 30 | 1 | - | - |
| 名和 | 30 | 878 | 440 | 438 | 38 | 2 | - | 1 |
| 渡内 | 16 | 427 | 225 | 202 | 21 | 1 | - | - |
| 平洲 | 30 | 852 | 443 | 409 | 39 | 2 | - | - |
| 明倫 | 12 | 220 | 125 | 95 | 17 | 1 | 1 | - |
| 富木島 | 28 | 854 | 430 | 424 | 36 | 2 | - | - |
| 船島 | 14 | 318 | 160 | 158 | 19 | 1 | - | - |
| 大田 | 16 | 450 | 242 | 208 | 22 | 1 | - | - |
| 横須賀 | 27 | 721 | 398 | 323 | 34 | 1 | - | - |
| 加木屋 | 25 | 627 | 298 | 329 | 32 | 1 | 1 | - |
| 三ツ池 | 17 | 322 | 160 | 162 | 23 | 1 | 1 | - |
| 加木屋南 | 30 | 863 | 443 | 420 | 38 | 2 | - | - |

111 中学校の状況

| 年 | 学校数 | 教員数 | 学級数 | | 生 | | |
|-------|-----|-----|-----|----|-------|-------|-------|
| | | | | | 総数 | | |
| | | | | | (内)特支 | 総数 | 男 |
| 平成28年 | 6 | 201 | 114 | 15 | 3,480 | 1,782 | 1,698 |
| 29 | 6 | 195 | 113 | 15 | 3,478 | 1,756 | 1,722 |
| 30 | 6 | 193 | 107 | 15 | 3,338 | 1,739 | 1,599 |
| 令和元年 | 6 | 193 | 108 | 14 | 3,290 | 1,735 | 1,555 |
| 2 | 6 | 193 | 106 | 12 | 3,326 | 1,768 | 1,558 |

112 中学校別現況

| 学校名 | 学級数 | 生徒数 | | | 教職員数 | | | |
|-------|-----|-------|-------|-------|------|-----|-----|-----|
| | | 総数 | 男 | 女 | 教員 | 事務員 | 栄養士 | 用務員 |
| 総数 | 106 | 3,326 | 1,768 | 1,558 | 193 | 8 | 2 | 1 |
| 名和中学校 | 16 | 514 | 249 | 265 | 29 | 1 | - | 1 |
| 上野 | 16 | 477 | 261 | 216 | 28 | 2 | - | - |
| 平洲 | 15 | 441 | 233 | 208 | 29 | 1 | 1 | - |
| 富木島 | 19 | 603 | 320 | 283 | 33 | 1 | - | - |
| 横須賀 | 22 | 746 | 403 | 343 | 42 | 2 | - | - |
| 加木屋 | 18 | 545 | 302 | 243 | 32 | 1 | 1 | - |

各年5月1日現在

| 2 学 年 | | 3 学 年 | | 4 学 年 | | 5 学 年 | | 6 学 年 | |
|-------|-----|-------|-----|-------|-----|-------|-----|-------|-----|
| 男 | 女 | 男 | 女 | 男 | 女 | 男 | 女 | 男 | 女 |
| 582 | 594 | 604 | 557 | 621 | 569 | 591 | 494 | 575 | 555 |
| 616 | 612 | 578 | 596 | 606 | 553 | 622 | 568 | 594 | 486 |
| 620 | 547 | 619 | 609 | 579 | 599 | 610 | 553 | 620 | 564 |
| 668 | 586 | 613 | 553 | 616 | 607 | 580 | 599 | 612 | 550 |
| 579 | 551 | 671 | 584 | 613 | 549 | 614 | 605 | 576 | 595 |

資料：学校基本調査

令和2年5月1日現在

| 1 学級当 たり児 童数 | 教員1人当 たり児 童数 | 校地面積 m ² | 運 動 場 | | 校 舎 | | 屋 内 運 動 場 | プー ル |
|--------------------|--------------------|------------------------|-------------|-------------|-------------|-------------|--------------|---------|
| | | | 児童1人当 たり | 児童1人当 たり | 児童1人当 たり | 児童1人当 たり | | |
| 26.4 | 20.3 | 327,088 | 132,609 | 18.75 | 75,693 | 10.70 | 14,923 | 10 |
| 23.4 | 18.0 | 24,481 | 11,861 | 22.01 | 6,402 | 11.88 | 1,090 | 1 |
| 29.3 | 23.1 | 30,841 | 8,489 | 9.67 | 5,803 | 6.61 | 1,120 | 1 |
| 26.7 | 20.3 | 23,388 | 8,966 | 21.00 | 5,571 | 13.05 | 1,335 | 1 |
| 28.4 | 21.8 | 24,861 | 9,987 | 11.72 | 6,253 | 7.34 | 1,117 | 1 |
| 18.3 | 12.9 | 32,287 | 14,298 | 64.99 | 6,388 | 29.04 | 1,003 | 1 |
| 30.5 | 23.7 | 26,119 | 8,507 | 9.96 | 6,808 | 7.97 | 1,015 | 1 |
| 22.7 | 16.7 | 27,018 | 13,400 | 42.14 | 4,587 | 14.42 | 1,128 | - |
| 28.1 | 20.5 | 25,125 | 14,279 | 31.73 | 5,035 | 11.19 | 1,156 | - |
| 26.7 | 21.2 | 34,506 | 13,625 | 18.90 | 9,763 | 13.54 | 1,472 | 1 |
| 25.1 | 19.6 | 20,504 | 7,188 | 11.46 | 7,430 | 11.85 | 1,703 | 1 |
| 18.9 | 14.0 | 30,194 | 10,827 | 33.62 | 4,852 | 15.07 | 1,280 | 1 |
| 28.8 | 22.7 | 27,764 | 11,182 | 12.96 | 6,801 | 7.88 | 1,504 | 1 |

資料：学校基本調査、学校教育課

各年5月1日現在

| 徒 数 | | | | | | 前 年 度 卒 業 者 数 | | |
|-------|-----|-------|-----|-------|-----|---------------|-----|-----|
| 1 学 年 | | 2 学 年 | | 3 学 年 | | 総 数 | 男 | 女 |
| 男 | 女 | 男 | 女 | 男 | 女 | | | |
| 595 | 590 | 591 | 595 | 596 | 513 | 1,096 | 582 | 514 |
| 568 | 534 | 596 | 589 | 592 | 599 | 1,111 | 597 | 514 |
| 582 | 472 | 563 | 533 | 594 | 594 | 1,192 | 593 | 599 |
| 592 | 547 | 581 | 480 | 562 | 528 | 1,186 | 592 | 594 |
| 594 | 534 | 596 | 546 | 578 | 478 | 1,088 | 561 | 527 |

資料：学校基本調査

令和2年5月1日現在

| 教員1人当 たり生 徒数 | 校地面積 m ² | 運 動 場 | | 校 舎 | | 屋 内 運 動 場 | プー ル |
|--------------------|------------------------|-------------|-------------|-------------|-------------|--------------|---------|
| | | 生徒1人当 たり | 生徒1人当 たり | 生徒1人当 たり | 生徒1人当 たり | | |
| 17.2 | 228,186 | 98,413 | 29.59 | 47,564 | 14.30 | 12,572 | 5 |
| 17.7 | 37,454 | 15,724 | 30.59 | 6,951 | 13.52 | 2,040 | 1 |
| 17.0 | 32,798 | 11,892 | 24.93 | 7,538 | 15.80 | 2,136 | 1 |
| 15.2 | 29,006 | 13,039 | 29.57 | 6,394 | 14.50 | 2,211 | - |
| 18.3 | 35,293 | 13,540 | 22.45 | 8,065 | 13.37 | 2,145 | 1 |
| 17.8 | 55,519 | 30,162 | 40.43 | 9,769 | 13.10 | 1,921 | 1 |
| 17.0 | 38,116 | 14,056 | 25.79 | 8,847 | 16.23 | 2,119 | 1 |

資料：学校基本調査、学校教育課

113 中学校卒業後の状況

各年3月卒業者（単位：人）

| 年 | 総数 | 高等学校等進学者 | | | | | | 専修学校等進学者 | 就職者 | 無業・その他 | 就職進学者(再掲) | 進学率(%) | 就職率(%) |
|-------|-------|----------|-------|-----|-----|--------|-----------|----------|-----|--------|-----------|--------|--------|
| | | 総数 | 高等学校 | | | 高等専門学校 | 特別支援学校高等部 | | | | | | |
| | | | 全日制 | 定時制 | 通信制 | | | | | | | | |
| 平成28年 | 1,096 | 1,067 | 974 | 24 | 53 | 6 | 10 | - | 6 | 23 | - | 97.4 | 0.5 |
| 29 | 1,111 | 1,095 | 991 | 29 | 65 | 1 | 9 | 2 | 6 | 8 | - | 98.7 | 0.5 |
| 30 | 1,192 | 1,170 | 1,049 | 32 | 73 | 1 | 15 | 3 | 11 | 8 | - | 98.4 | 0.9 |
| 31 | 1,186 | 1,173 | 1,047 | 34 | 81 | 1 | 10 | 2 | 3 | 8 | - | 99.1 | 0.3 |
| 令和2年 | 1,088 | 1,074 | 968 | 18 | 76 | 1 | 11 | - | 3 | 11 | - | 98.7 | 0.3 |

資料：学校基本調査

114 高等学校の状況

各年5月1日現在（単位：人）

| 年 | 学校数(校) | 教員数 | | | 生徒総数 | | 全日制 | | | 定時制 | |
|-------|--------|-----|-----|-----|-------|-------|-----|-----|-----|------|------|
| | | 総数 | 本務者 | 兼務者 | (内)男 | (内)女 | 1学年 | 2学年 | 3学年 | (内)男 | (内)女 |
| 平成27年 | 3 | 245 | 175 | 70 | 2,943 | 1,299 | 921 | 961 | 942 | 119 | 60 |
| 28 | 3 | 241 | 172 | 69 | 2,937 | 1,325 | 945 | 917 | 948 | 127 | 68 |
| 29 | 3 | 245 | 178 | 67 | 2,930 | 1,380 | 961 | 933 | 907 | 129 | 71 |
| 30 | 3 | 243 | 179 | 64 | 2,928 | 1,403 | 922 | 948 | 921 | 137 | 72 |
| 令和元年 | 3 | 239 | 174 | 65 | 2,867 | 1,379 | 882 | 912 | 940 | 133 | 73 |

資料：学校基本調査

115 高等学校卒業後の状況

各年3月卒業者（単位：人）

| 年 | 総数 | 進学者 | | | 専修学校等入学者 | 就職者 | その他 | 進学率(%) | 就職率(%) |
|-------|-----|-----|-----|------|----------|-----|-----|--------|--------|
| | | 総数 | 大学 | 短期大学 | | | | | |
| 平成27年 | 936 | 601 | 576 | 25 | 147 | 181 | 7 | 64.2 | 19.3 |
| 28 | 959 | 620 | 587 | 33 | 136 | 198 | 5 | 64.7 | 20.6 |
| 29 | 969 | 628 | 604 | 24 | 122 | 201 | 18 | 64.8 | 20.7 |
| 30 | 930 | 617 | 593 | 24 | 119 | 184 | 10 | 66.3 | 19.8 |
| 31 | 944 | 606 | 586 | 20 | 128 | 203 | 7 | 64.2 | 21.5 |

資料：学校基本調査

116 大学の状況

各年5月1日現在（単位：人）

| 年 | 学校数(校) | 教員数 | | | 事務員 | 学生数 | | | | |
|-------|-----------------|-----|-----|-----|-----|-------|-----|-----|-----|-----|
| | | 総数 | 本務者 | 兼務者 | | 総数 | 1学年 | 2学年 | 3学年 | 4学年 |
| 平成30年 | 2 | 305 | 111 | 194 | 81 | 2,414 | 814 | 568 | 552 | 480 |
| | (星城大学) | 105 | 57 | 48 | 37 | 1,122 | 387 | 249 | 244 | 242 |
| | (日本福祉大学東海キャンパス) | 200 | 54 | 146 | 43 | 1,292 | 427 | 319 | 308 | 238 |
| 令和元年 | 2 | 350 | 114 | 194 | 81 | 2,700 | 853 | 769 | 544 | 534 |
| | (星城大学) | 107 | 56 | 51 | 39 | 1,230 | 405 | 352 | 221 | 252 |
| | (日本福祉大学東海キャンパス) | 243 | 58 | 143 | 42 | 1,470 | 448 | 417 | 323 | 282 |
| 2 | 2 | 341 | 115 | 186 | 82 | 2,923 | 843 | 823 | 738 | 519 |
| | (星城大学) | 104 | 57 | 47 | 42 | 1,351 | 437 | 377 | 322 | 215 |
| | (日本福祉大学東海キャンパス) | 237 | 58 | 139 | 40 | 1,572 | 406 | 446 | 416 | 304 |

資料：星城大学、日本福祉大学東海キャンパス

117 市民体育館利用状況

(専用利用)

(単位：人)

| 年度 | 総数 | メインアリーナ | サブアリーナ | 剣道場 | 柔道場 | 弓道場 | 会議室 | 役員室 |
|--------|--------------------|----------------|---------------|---------------|---------------|-----------|--------------|--------------|
| 平成29年度 | 2,852件 205,372人 | 484 130,548 | 561 27,887 | 502 18,065 | 672 16,021 | 24 328 | 360 8,468 | 249 4,055 |
| 30 | 2,902件 200,283人 | 547 125,107 | 586 27,639 | 490 19,844 | 650 15,487 | 21 377 | 359 7,730 | 249 4,099 |
| 令和元年度 | 2,598件 171,460人 | 477 111,677 | 517 23,026 | 484 15,807 | 510 11,562 | 20 268 | 375 6,041 | 215 3,079 |

(個人利用)

(単位：人)

| 年度 | 総数 | バト ミントン | テニス | ソフト テニス | 卓球 | 剣道 | 柔道 | 弓道 | その他 | トレー ニング |
|--------|-----------------------------|--------------|--------------|--------------|--------------|------------|-----------|-------------|--------------|-------------|
| 平成29年度 | 大人 57,211 小人 3,419 | 1,807 284 | 2,412 310 | 626 1,000 | 5,993 621 | 448 560 | 132 11 | 2,382 21 | 1,077 612 | 42,334 - |
| 30 | 大人 53,970 小人 2,774 | 1,563 182 | 2,343 266 | 583 668 | 5,955 279 | 447 559 | 33 15 | 2,485 26 | 990 779 | 39,571 - |
| 令和元年度 | 大人 45,262 小人 2,707 | 2,023 253 | 2,079 168 | 621 519 | 5,356 108 | 524 788 | 85 55 | 2,328 13 | 851 803 | 31,395 - |

(注) 小人は中学生以下。

資料：市民体育館

118 芸術劇場施設利用状況

(単位：人)

| 年度 | 総数 | 大ホール | リハー サル室 | 多目的 ホール | ワークシ ョップ室 | 会議室 | 大練習室 | 中 練習室1 | 中 練習室2 | 小練習室 | 和室 |
|--------|---------|---------|------------|------------|--------------|-------|--------|-----------|-----------|-------|-------|
| 平成29年度 | 272,228 | 116,475 | 20,226 | 35,890 | 12,194 | 6,369 | 18,573 | 16,583 | 8,745 | 5,111 | 2,211 |
| 30 | 280,251 | 119,605 | 19,903 | 39,773 | 7,719 | 6,184 | 20,113 | 15,583 | 8,507 | 5,599 | 2,536 |
| 令和元年度 | 250,712 | 89,991 | 20,135 | 33,354 | 8,440 | 7,489 | 20,665 | 18,015 | 8,539 | 5,960 | 3,628 |

| 美術室 | ギャラリー 1・2 | キッズ ルーム | ミーティ ング室1 | ミーティ ング室2 | パフォー マンス室 | バンド スタジオ1 | バンド スタジオ2 |
|-------|--------------|------------|--------------|--------------|--------------|--------------|--------------|
| 1,903 | 6,072 | 2,170 | 3,946 | 3,367 | 7,077 | 2,907 | 2,409 |
| 1,915 | 8,714 | 1,985 | 5,806 | 3,799 | 7,518 | 2,621 | 2,371 |
| 2,774 | 7,885 | 1,599 | 5,816 | 4,589 | 7,060 | 2,640 | 2,133 |

資料：管理課

119 文化センター利用状況

| 年度 | 総数 | ホール | 第1 控室 | 第2 控室 | 第1 会議室 | 第2 会議室 | 第3 会議室 | 第1 講義室 |
|--------|--------|--------|----------|----------|-----------|-----------|-----------|-----------|
| 平成29年度 | 68,076 | 15,117 | 857 | 985 | 8,321 | 6,533 | - | 2,467 |
| 30 | 69,644 | 15,706 | 1,037 | 1,252 | 7,962 | 6,833 | 242 | 1,026 |
| 令和元年度 | 59,863 | 15,279 | 801 | 948 | 7,146 | 4,799 | 1,703 | 4,626 |

(単位：人)

| パソコン室 | 視聴覚 音楽室 | 展示室 | 第2 講義室 | 第3 講義室 | 美術 実習室 | 料理 実習室 | 第1 和室 | 第2 和室 | 茶室 |
|-------|------------|-------|-----------|-----------|-----------|-----------|----------|----------|-----|
| 3,381 | 6,851 | 5,443 | 3,709 | 8,249 | 1,233 | 1,360 | 1,808 | 1,702 | 60 |
| 2,820 | 7,731 | 4,063 | 3,938 | 8,890 | 1,202 | 1,253 | 2,779 | 2,718 | 192 |
| 2,482 | 5,559 | 3,126 | 1,867 | 6,422 | 837 | 851 | 1,679 | 1,577 | 161 |

(注) 第3会議室は平成31年1月より貸館開始。

資料：文化センター

120 上野公民館利用状況

(単位：人)

| 年度 | 総数 | 第1集会所 | 第2集会所 | 実習室 | 講義室 | 展示室 | 第1和室 | 第2和室 | 工芸室 | 研修室 |
|--------|--------|-------|-------|-------|-------|-------|-------|-------|-------|-------|
| 平成29年度 | 37,955 | 4,465 | 5,918 | 1,475 | 7,308 | 6,504 | 2,985 | 3,205 | 2,757 | 3,338 |
| 30 | 35,333 | 4,659 | 5,480 | 1,394 | 6,676 | 6,149 | 2,979 | 3,088 | 2,129 | 2,779 |
| 令和元年度 | 32,888 | 4,345 | 5,356 | 1,388 | 5,923 | 5,934 | 2,650 | 2,728 | 2,106 | 2,458 |

資料：上野公民館

121 中央図書館蔵書数

各年4月1日現在 (単位：点)

| 分類 | 平成28年 | 平成29年 | 平成30年 | 平成31年 | 令和2年 | |
|-----------|---------|---------|---------|---------|---------|--------|
| 総数 | 312,445 | 316,908 | 321,713 | 314,564 | 312,512 | |
| 一般書 | 総記 | 4,234 | 4,352 | 4,513 | 4,564 | 4,687 |
| | 哲学・宗教 | 7,681 | 7,629 | 7,628 | 7,411 | 7,390 |
| | 歴史・地理 | 15,048 | 15,053 | 14,834 | 15,032 | 15,082 |
| | 社会科学 | 23,942 | 24,199 | 24,546 | 24,577 | 24,926 |
| | 自然科学 | 13,147 | 13,464 | 14,048 | 13,720 | 13,806 |
| | 工学・家事 | 14,524 | 14,765 | 15,163 | 14,606 | 14,317 |
| | 産業 | 7,399 | 7,342 | 7,446 | 7,273 | 7,212 |
| | 芸術 | 18,993 | 18,941 | 18,986 | 18,779 | 18,748 |
| | 言語 | 3,218 | 3,249 | 3,241 | 3,074 | 3,085 |
| | 文学 | 69,768 | 71,248 | 72,605 | 70,698 | 70,600 |
| | 郷土・参考 | 24,377 | 24,816 | 25,222 | 25,598 | 26,044 |
| | 点字図書 | 392 | 394 | 395 | 399 | 401 |
| | 児童書 | 69,273 | 70,017 | 71,611 | 71,304 | 72,130 |
| わくわく文庫 | 10,305 | 10,756 | 11,113 | 11,310 | 11,440 | |
| 文化センター配本 | 4,443 | 4,631 | 3,773 | - | - | |
| 上野公民館配本 | 6,988 | 7,107 | 7,155 | 6,730 | 6,599 | |
| 青少年センター配本 | 3,360 | 3,399 | 3,381 | 3,268 | - | |
| 日本福祉大学 | 704 | 870 | 1,041 | 1,120 | 1,110 | |
| 視聴覚資料 | 14,649 | 14,676 | 15,012 | 15,101 | 14,935 | |

資料：中央図書館

(注) 横須賀図書館の開館に伴い、平成30年度に中央図書館から一部資料を移管。

(注) 青少年センターは令和元年度末廃止。

122 中央図書館貸出状況

(単位：点)

| 年度 | 総数 | 一般 | | | | | | | |
|--------|---------|---------------|--------|--------|--------|--------|--------|--------|--------|
| | | 総記 (雑誌も含む) | 哲学・宗教 | 歴史・地理 | 社会科学 | 自然科学 | 工学・家事 | 産業 | 芸術 |
| 平成27年度 | 759,833 | 30,523 | 21,423 | 37,289 | 39,852 | 30,418 | 72,646 | 15,767 | 35,677 |
| 28 | 743,934 | 29,210 | 19,922 | 34,313 | 38,959 | 30,022 | 69,518 | 14,680 | 33,689 |
| 29 | 741,089 | 29,457 | 18,597 | 35,271 | 38,816 | 30,516 | 67,311 | 14,121 | 32,297 |
| 30 | 725,685 | 28,035 | 18,066 | 35,706 | 38,180 | 29,469 | 63,251 | 12,692 | 30,876 |
| 令和元年度 | 652,979 | 25,200 | 15,850 | 31,955 | 33,735 | 25,770 | 54,171 | 11,257 | 27,256 |

| 書 | | | | 児童書 | 紙芝居 | カセット テープ | CD | ビデオ テープ | DVD |
|-------|---------|-------|------|---------|-------|-------------|--------|------------|--------|
| 言語 | 文学 | 郷土・参考 | 点字図書 | | | | | | |
| 6,837 | 165,685 | 314 | 20 | 245,906 | 8,874 | 613 | 24,563 | 2,796 | 20,630 |
| 6,752 | 161,724 | 364 | 2 | 250,421 | 7,582 | 750 | 23,371 | 1,474 | 21,181 |
| 6,223 | 156,035 | 367 | 1 | 260,138 | 8,432 | 832 | 20,620 | 1,055 | 21,000 |
| 5,531 | 149,663 | 351 | 1 | 262,597 | 8,652 | 666 | 22,353 | 722 | 18,874 |
| 4,607 | 129,766 | 306 | 0 | 244,182 | 8,101 | 535 | 20,120 | 556 | 19,612 |

資料：中央図書館

123 横須賀図書館蔵書数

各年4月1日現在 (単位：点)

| 分類 | | 平成28年 | 平成29年 | 平成30年 | 平成31年 | 令和2年 |
|-----|-------|-------|-------|-------|--------|--------|
| 総数 | | - | - | - | 24,190 | 32,829 |
| 一般書 | 総記 | - | - | - | 317 | 411 |
| | 哲学・宗教 | - | - | - | 492 | 620 |
| | 歴史・地理 | - | - | - | 990 | 1,564 |
| | 社会科学 | - | - | - | 1,997 | 2,396 |
| | 自然科学 | - | - | - | 1,773 | 2,101 |
| | 工学・家事 | - | - | - | 2,443 | 3,385 |
| | 産業 | - | - | - | 846 | 1,000 |
| | 芸術 | - | - | - | 1,169 | 1,593 |
| | 言語 | - | - | - | 741 | 846 |
| | 文学 | - | - | - | 6,863 | 10,494 |
| 児童書 | | - | - | - | 6,335 | 8,141 |
| 紙芝居 | | - | - | - | 224 | 278 |

(注) 横須賀図書館は平成31年1月4日より開館。

資料：中央図書館

124 横須賀図書館貸出状況

(単位：点)

| 年度 | 総数 | 一般 | | | | | | | |
|--------|---------|---------------|-------|-------|-------|-------|--------|-------|-------|
| | | 総記 (雑誌も含む) | 哲学・宗教 | 歴史・地理 | 社会科学 | 自然科学 | 工学・家事 | 産業 | 芸術 |
| 平成27年度 | - | - | - | - | - | - | - | - | - |
| 28 | - | - | - | - | - | - | - | - | - |
| 29 | - | - | - | - | - | - | - | - | - |
| 30 | 36,957 | 952 | 874 | 1,908 | 2,362 | 2,126 | 4,137 | 966 | 1,376 |
| 令和元年度 | 145,178 | 6,541 | 3,004 | 8,458 | 7,557 | 8,017 | 14,963 | 3,382 | 4,273 |

| 書 | | | | 児童書 | 紙芝居 | カセット テープ | CD |
|-------|--------|-------|------|--------|-------|-------------|-----|
| 言語 | 文学 | 郷土・参考 | 点字図書 | | | | |
| - | - | - | - | - | - | - | - |
| - | - | - | - | - | - | - | - |
| - | - | - | - | - | - | - | - |
| 872 | 7,919 | 2 | - | 12,913 | 411 | 2 | 137 |
| 2,905 | 31,354 | 9 | - | 52,746 | 1,520 | 2 | 347 |

(注) 中央図書館資料の予約受取を含む。

資料：中央図書館

125 図書館のネットワーク施設利用状況

令和元年度

| ネットワーク施設名 | 貸出 | | 巡回回数 |
|-----------|-------|-------|------|
| | 冊数 | 一巡回平均 | |
| 総数 | 7,115 | 70 | 102 |
| 上野公民館 | 656 | | |
| 青少年センター | 51 | | |
| 東海市芸術劇場 | 2,281 | | |
| 緑陽市民館 | 431 | | |
| 富木島公民館 | 1,049 | | |
| 加木屋市民館 | 1,244 | | |
| 加木屋南市民館 | 1,403 | | |

(注) 中央図書館の資料をネットワーク施設で貸出した冊数。 資料：中央図書館

126 図書等配本施設の貸出冊数

(単位：冊)

| 年度 | 総数 | 文化センター | 上野公民館 | 青少年センター | 日本福祉大学 |
|--------|-------|--------|-------|---------|--------|
| 平成29年度 | 4,602 | 391 | 3,898 | 32 | 281 |
| 30 | 4,080 | - | 3,789 | 32 | 259 |
| 令和元年度 | 3,384 | - | 3,106 | 3 | 275 |

(注) 文化センターは平成29年8月末廃止。 資料：中央図書館

127 地区公民館・市民館利用状況

令和元年度

| 公民館名 | 総数 | | ホール・多目的室 | | 調理室 | | その他の室 | |
|------|-------|--------|----------|--------|-----|-------|-------|-------|
| | 件 | 人 | 件 | 人 | 件 | 人 | 件 | 人 |
| 上名和 | 1,136 | 18,204 | 538 | 10,341 | 56 | 628 | 542 | 7,235 |
| 下名和 | 756 | 17,138 | 432 | 9,990 | 31 | 511 | 293 | 6,637 |
| 渡内 | 1,223 | 17,010 | 622 | 9,289 | 30 | 282 | 571 | 7,439 |
| 加家 | 877 | 11,439 | 361 | 5,775 | 18 | 142 | 498 | 5,522 |
| 平島 | 715 | 6,709 | 288 | 3,623 | 26 | 215 | 401 | 2,871 |
| 富田 | 1,303 | 19,109 | 597 | 12,403 | 91 | 723 | 615 | 5,983 |
| 富木島 | 1,425 | 28,127 | 629 | 15,497 | 195 | 5,605 | 601 | 7,025 |
| 高横須賀 | 1,333 | 19,250 | 595 | 11,958 | 61 | 578 | 677 | 6,714 |
| 横須賀 | 1,168 | 12,797 | 636 | 9,012 | 4 | 31 | 528 | 3,754 |

| 市民館名 | 総数 | | 体育室 | | 会議室 | | 研修室 | |
|------|-------|--------|-----|--------|-----|-------|-----|-------|
| | 件 | 人 | 件 | 人 | 件 | 人 | 件 | 人 |
| 緑陽 | 1,419 | 17,705 | 723 | 11,910 | 374 | 3,072 | 322 | 2,723 |
| 船島 | 1,180 | 16,428 | 435 | 9,300 | 389 | 3,184 | 356 | 3,944 |
| 大田 | 1,773 | 20,732 | 736 | 12,209 | 554 | 4,204 | 483 | 4,319 |
| 加木屋 | 1,972 | 29,062 | 816 | 17,245 | 583 | 6,205 | 573 | 5,612 |
| 三ツ池 | 1,874 | 36,322 | 845 | 23,342 | 534 | 7,722 | 495 | 5,258 |
| 加木屋南 | 1,442 | 21,531 | 888 | 15,454 | 458 | 5,006 | 96 | 1,071 |

資料：社会教育課

128 青少年センター利用状況

(単位：人)

| 年 度 | 総 数 | 本 館 | | | |
|--------|--------|--------|-------|-------|-------|
| | | 小 計 | 図書室 | 第1研修室 | 第2研修室 |
| 平成27年度 | 15,349 | 12,931 | 2,270 | 1,089 | 2,876 |
| 28 | 14,020 | 11,440 | 1,751 | 1,360 | 1,926 |
| 29 | 14,501 | 12,384 | 2,236 | 1,094 | 2,247 |
| 30 | 14,075 | 12,367 | 1,890 | 1,296 | 2,695 |
| 令和元年度 | 11,466 | 10,085 | 1,796 | 886 | 2,028 |

| 本 館 | | 屋 外 |
|-------|-------|-------------------|
| 和 室 | 音楽室 | ストリート バスケットコート |
| 3,115 | 3,581 | 2,418 |
| 2,592 | 3,811 | 2,580 |
| 2,293 | 4,514 | 2,117 |
| 2,239 | 4,247 | 1,708 |
| 1,940 | 3,435 | 1,381 |

(注) 青少年センターは、令和元年度末をもって閉館。

資料：(平成27年度～30年度)青少年センター、(令和元年度)社会教育課

資料：青少年センター

129 温水プール月別利用状況

令和元年度 (単位：人)

| 項 目 | 総 数 | 4月 | 5月 | 6月 | 7月 | 8月 |
|-------|--------|-------|-------|-------|-------|--------|
| 総 数 | 83,713 | 5,713 | 7,733 | 9,697 | 9,913 | 10,029 |
| 大 人 | 58,378 | 4,970 | 5,568 | 5,833 | 6,231 | 7,038 |
| 小・中学生 | 18,546 | 695 | 1,638 | 3,224 | 2,991 | 2,249 |
| そ の 他 | 6,789 | 48 | 527 | 640 | 691 | 742 |

| 9月 | 10月 | 11月 | 12月 | 1月 | 2月 | 3月 |
|-------|-------|-------|-------|-------|-------|-----|
| 7,632 | 7,859 | 6,745 | 5,944 | 6,062 | 6,235 | 151 |
| 5,455 | 5,635 | 4,586 | 4,079 | 4,381 | 4,464 | 138 |
| 1,507 | 1,429 | 1,352 | 1,150 | 1,116 | 1,183 | 12 |
| 670 | 795 | 807 | 715 | 565 | 588 | 1 |

(注) その他は、減免対象者及び幼児人員の集計。

資料：温水プール

130 大池公園利用状況

| 年 度 | 入園者数 | 総 数 | 野球場 | 多目的広場 | テニスコ ート | 東海まつり | 桜まつり |
|--------|---------|-------|-----|-------|------------|---------|--------|
| | 人 | 件 | 件 | 件 | 件 | 人 | 人 |
| 平成27年度 | 808,476 | 3,293 | 688 | 316 | 1,927 | 130,000 | - |
| 28 | 809,055 | 3,195 | 520 | 324 | 2,011 | 130,000 | 8,000 |
| 29 | 811,126 | 3,217 | 619 | 348 | 1,974 | 130,000 | 7,000 |
| 30 | 803,970 | 3,248 | 758 | 333 | 1,849 | 120,000 | 15,000 |
| 令和元年度 | 830,335 | 3,022 | 695 | 328 | 1,698 | 130,000 | 18,000 |

(注) 平成27年度の桜まつりは雨天中止。

資料：花と緑の推進課

131 平洲記念館・郷土資料館利用状況

| 年 度 | 総 数 | 個 人 | 団 体 | |
|--------|-------|-------|-----|-------|
| | | | 件 数 | 人 数 |
| 平成27年度 | 6,575 | 4,038 | 46 | 2,537 |
| 28 | 6,060 | 3,768 | 35 | 2,292 |
| 29 | 5,687 | 3,795 | 31 | 1,892 |
| 30 | 6,305 | 4,282 | 30 | 2,023 |
| 平成元年度 | 8,531 | 4,090 | 35 | 4,441 |

(注) 団体は20人以上。

資料：社会教育課

132 平洲記念館・郷土資料館資料収集状況

各年4月1日現在（単位：点）

| 区 分 | 平成28年 | 平成29年 | 平成30年 | 平成31年 | 令和2年 |
|-----------------|--------|--------|--------|--------|--------|
| 総 数 | 33,950 | 35,205 | 35,655 | 36,550 | 36,627 |
| 細井平洲関係資料 | 2,062 | 2,078 | 2,190 | 2,195 | 2,207 |
| 郷土文人関係資料 | 481 | 483 | 485 | 486 | 486 |
| 生活関係資料 | 4,297 | 4,449 | 4,450 | 4,507 | 4,518 |
| 生産・生業関係資料 | 1,481 | 1,567 | 1,567 | 1,571 | 1,574 |
| 交通・運輸・通信関係資料 | 4,882 | 4,969 | 4,969 | 4,973 | 4,973 |
| 交易関係資料 | 1,207 | 1,210 | 1,213 | 1,233 | 1,236 |
| 社会生活関係資料 | 180 | 191 | 191 | 193 | 193 |
| 信仰関係資料 | 225 | 226 | 226 | 244 | 245 |
| 民俗芸能・娯楽等関係資料 | 683 | 779 | 779 | 781 | 791 |
| 教育(民俗知識を含む)関係資料 | 1,637 | 1,689 | 1,716 | 1,802 | 1,803 |
| 美術工芸関係資料 | 309 | 309 | 309 | 444 | 444 |
| 石造物関係資料 | 6 | 6 | 6 | 6 | 6 |
| 考古関係資料 | 1,747 | 1,747 | 1,747 | 1,747 | 1,755 |
| 藩政幕政関係資料 | 32 | 32 | 32 | 32 | 32 |
| 文書・記録・写真関係資料 | 12,501 | 13,240 | 13,260 | 13,794 | 13,796 |
| 図書（古書籍） | 2,071 | 2,081 | 2,366 | 2,390 | 2,416 |
| 雑 資 料 | 149 | 149 | 149 | 152 | 152 |

資料：社会教育課

133 宗教法人の状況

各年12月31日現在

| 年 | 総 数 | 神道系 | 仏教系 | キリスト教系 | 諸 教 |
|-------|-----|-----|-----|--------|-----|
| 平成26年 | 74 | 25 | 43 | - | 6 |
| 27 | 73 | 24 | 43 | - | 6 |
| 28 | 73 | 24 | 43 | - | 6 |
| 29 | 73 | 24 | 43 | - | 6 |
| 30 | 73 | 24 | 43 | - | 6 |

資料：愛知県統計年鑑

134 市内指定文化財

令和2年4月1日現在

| 種 別 | 名 称 | 所在地・所有(管理)者 | 種 別 | 名 称 | 所在地・所有(管理)者 |
|---------|--------------|-------------|---------------|---------------|---------------|
| ◎ 建造物 | 観福寺本堂内宮殿 | 大田町・観福寺 | 工 芸 品 | 宝 篋 印 塔 | 荒尾町・運得寺 |
| ◎ 工 芸 品 | 刀 | 個人所有 | 〃 | 在原業平位牌 | 富木島町・宝珠寺 |
| ◎ 〃 | 短 刀 | 個人所有 | 〃 | 鱧 口 | 大田町・観福寺 |
| ○ 建造物 | 観 福 寺 本 堂 | 大田町・観福寺 | 〃 | 梵 鐘 | 高横須賀町・長源寺 |
| ○ 彫 刻 | 十一面観音菩薩立像 | 大田町・観福寺 | 古 文 書 | 法 要 決 疑 論 | 加木屋町・普濟寺 |
| 建 造 物 | 宝珠寺観音堂 | 富木島町・宝珠寺 | 〃 | 村方調宝記 | 個人所有 |
| 絵 画 | 十六羅漢図(16幅) | 大田町・常蓮寺 | 歴 史 資 料 | 嚶鳴館遺草版木(113枚) | 荒尾町・東海市 |
| 〃 | 毘沙門天図 | 大田町・観福寺 | 〃 | 細井平洲寄進の石灯籠 | 荒尾町・八柱神社 |
| 〃 | 不動明王図 | 大田町・観福寺 | 有 形 民 俗 文 化 財 | 本 町 組 山 車 | 横須賀町・横須賀祭り保存会 |
| 〃 | 不動明王図 | 大田町・観福寺 | 〃 | 北 町 組 山 車 | 横須賀町・横須賀祭り保存会 |
| 〃 | 愛染明王図 | 大田町・観福寺 | 〃 | 大 門 組 山 車 | 横須賀町・横須賀祭り保存会 |
| 〃 | 釈迦三尊図 | 大田町・観福寺 | 〃 | 圓 通 組 山 車 | 横須賀町・横須賀祭り保存会 |
| 〃 | 釈迦十六善神図 | 大田町・観福寺 | 〃 | 八 公 組 山 車 | 横須賀町・横須賀祭り保存会 |
| 〃 | 北斗曼荼羅図 | 大田町・観福寺 | 〃 | 黒 口 組 山 車 | 大田町・大田まつり保存会 |
| 〃 | 蓮華水禽図 | 加木屋町・普濟寺 | 〃 | 市 場 組 山 車 | 大田町・大田まつり保存会 |
| 〃 | 出山釈迦如来画像 | 加木屋町・普濟寺 | 〃 | 里 組 山 車 | 大田町・大田まつり保存会 |
| 〃 | 寒山拾得画像(2幅) | 加木屋町・普濟寺 | 〃 | 荒 古 組 山 車 | 大田町・大田まつり保存会 |
| 〃 | 阿弥陀如来画像 | 富木島町・宝珠寺 | 〃 | 法 衣 (2 点) | 加木屋町・普濟寺 |
| 〃 | 釈迦十六善神画像 | 富木島町・宝珠寺 | 〃 | 獅 子 屋 形 | 高横須賀町・諏訪神社 |
| 〃 | 涅槃 図 | 大田町・観福寺 | 無 形 民 俗 文 化 財 | 御 殿 万 歳 | 加木屋町・万歳保存会 |
| 〃 | 両界曼荼羅図(2幅) | 大田町・観福寺 | 史 跡 | 名和古墳群(3基) | 名和町・氷上姉子神社 |
| 〃 | 三千仏図(3幅) | 大田町・観福寺 | 〃 | カブト山古墳跡 | 名和町・個人所有 |
| 〃 | 阿弥陀如来像 | 名和町・妙法寺 | 〃 | 丸 根 古 墳 跡 | 荒尾町・東海市 |
| 〃 | 涅槃 図 | 大田町・常蓮寺 | 〃 | 八 幡 社 貝 塚 跡 | 名和町・東海市 |
| 彫 刻 | 聖 観 音 立 像 | 富木島町・宝珠寺 | 〃 | 堂ノ前貝塚跡 | 名和町・個人所有 |
| 〃 | 聖 観 音 立 像 | 荒尾町・正音寺 | 〃 | 松 崎 遺 跡 | 大田町・東海市 |
| 〃 | 聖 観 音 立 像 | 荒尾町・清水寺 | 〃 | 柳ヶ坪遺跡 | 高横須賀町・東海市 |
| 〃 | 聖 観 音 立 像 | 荒尾町・観音寺 | 〃 | 岩屋口古墳 | 高横須賀町・東海市 |
| 〃 | 薬師如来坐像 | 大田町・太光寺 | 〃 | 細井平洲先生旧里碑 | 荒尾町・東海市平洲会 |
| 〃 | 弥勒菩薩坐像 | 大田町・弥勒寺 | 〃 | 正 法 塚 | 富木島町・宝珠寺 |
| 〃 | 金剛力士立像(2軀) | 大田町・弥勒寺 | 〃 | 浜 新 田 遺 跡 | 大田町・東海市 |
| 〃 | 毘沙門天立像 | 大田町・毘沙門寺 | 名 勝 | 万 葉 の 歌 碑 | 高横須賀町・諏訪神社 |
| 〃 | 在原業平坐像 | 富木島町・宝珠寺 | 〃 | 聚楽園大仏及び境内地 | 荒尾町・大仏寺 |
| 〃 | 毘沙門天立像 | 大田町・観福寺 | 天 然 記 念 物 | つ ぶ ら し い | 大田町・観福寺 |
| 〃 | 不動明王立像 | 大田町・観福寺 | 〃 | 大 樟 | 大田町・大宮神社 |
| 〃 | 毘沙門天立像 | 加木屋町・天王寺 | 〃 | 大 樟 | 荒尾町・観音寺 |
| 工 芸 品 | 五輪塔(業平塚)(7基) | 富木島町・東海市 | | | |
| 〃 | 宝篋印塔(3基) | 荒尾町・運得寺 | | | |

(注) ◎は国指定文化財、○は県指定文化財。

資料：社会教育課

16 保健・環境・衛生

135 ごみ搬入状況

| 年 度 | 搬 入 量 | | | 1人1日平均 排 出 量 | 収集世帯数 世帯 |
|----------|---------------|---------------|--------------|-----------------|-------------|
| | 合 計 | 可 燃 物 | 不 燃 物 | | |
| 平成 27 年度 | t 31,725.8 | t 30,272.9 | t 1,452.9 | g 762 | 48,787 |
| 28 | 31,144.6 | 29,728.9 | 1,415.7 | 747 | 49,403 |
| 29 | 30,853.7 | 29,398.8 | 1,455.0 | 738 | 49,991 |
| 30 | 31,061.1 | 29,563.8 | 1,497.4 | 741 | 50,600 |
| 令和元年度 | 31,729.8 | 30,176.6 | 1,553.2 | 755 | 51,045 |

資料：清掃センター

136 し尿収集処理状況

| 年 度 | くみ取り世帯数 世帯 | くみ取り人口 人 | くみ取り量 kℓ | 1日平均くみ取り量 kℓ | 稼働日数 日 |
|----------|---------------|-------------|-------------|-----------------|-----------|
| 平成 27 年度 | 932 | 1,627 | 2,275 | 9 | 244 |
| 28 | 869 | 1,469 | 1,917 | 8 | 243 |
| 29 | 832 | 1,384 | 1,877 | 8 | 242 |
| 30 | 783 | 1,276 | 1,835 | 7 | 245 |
| 令和元年度 | 703 | 1,141 | 1,830 | 8 | 240 |

(注) 世帯数、人口については定額制で各年度末現在。
稼働日数は土・日・祝祭日・年末年始除く。

資料：清掃センター

137 各種予防接種実施状況

| 年 度 | 総 数 | BCG | 三種混合 | 麻しん 風しん混合 | 麻しん | 風しん | 日本脳炎 | 二種混合 | ヒブ | 小児用 肺炎球菌 | 高齢者用 肺炎球菌 |
|--------|--------|-------|------|--------------|-----|-----|-------|------|-------|-------------|--------------|
| 平成27年度 | 38,637 | 1,237 | 6 | 2,397 | - | - | 4,105 | 912 | 4,915 | 4,933 | 1,195 |
| 28 | 40,701 | 1,235 | 1 | 2,331 | - | - | 4,408 | 930 | 4,806 | 4,808 | 1,115 |
| 29 | 41,160 | 1,152 | - | 2,340 | - | - | 4,701 | 934 | 4,581 | 4,592 | 912 |
| 30 | 40,637 | 1,086 | - | 2,164 | - | - | 4,911 | 970 | 4,383 | 4,386 | 596 |
| 令和元年度 | 40,689 | 1,095 | - | 2,198 | - | - | 4,586 | 939 | 4,166 | 4,268 | 378 |

(注) 東海市が実施した定期予防接種。

不活化ポリオ予防接種は、平成24年9月1日から定期予防接種として実施。四種混合予防接種は、平成24年11月1日から定期予防接種として実施。水痘、高齢者用肺炎球菌予防接種は、平成26年10月1日から定期予防接種として実施。B型肝炎予防接種は平成28年10月1日から定期予防接種として実施。風しんの第5期は、平成31年4月1日から定期予防接種として実施。

| 高齢者インフ ルエンザ | 風しんの 第5期 | 不活化 ポリオ | 四種 混合 | 水痘 | B型 肝炎 | 年 度 |
|----------------|-------------|------------|----------|-------|----------|--------|
| 10,996 | - | 98 | 4,986 | 2,857 | - | 平成27年度 |
| 11,822 | - | 51 | 4,926 | 2,291 | 1,977 | 28 |
| 11,496 | - | 32 | 4,658 | 2,288 | 3,474 | 29 |
| 12,329 | - | 8 | 4,380 | 2,185 | 3,239 | 30 |
| 13,282 | 188 | 3 | 4,327 | 2,080 | 3,179 | 令和元年度 |

資料：健康推進課

138 医療施設及び医療関係者数

各年10月1日現在

| 年 | 病 院 | | 一 般 診 療 所 | | 歯 科 診 療 所 | 薬 局 | 医 師 | 歯 科 医 師 | 薬 剤 師 | 助 産 師 | 看 護 師 | 准 看 護 師 |
|-------|---------|----------|-----------|--------|--------------|----------|--------|------------|--------|--------|--------|------------|
| | 施設数 | 病床数 | 施設数 | 病床数 | | | | | | | | |
| 平成27年 | カ所 2 | 床 767 | カ所 68 | 床 8 | カ所 49 | カ所 31 | 人 … | 人 … | 人 … | 人 … | 人 … | 人 … |
| 28 | 2 | 767 | 71 | 8 | 49 | 32 | 163 | 76 | 144 | 26 | 817 | 123 |
| 29 | 2 | 708 | 71 | 8 | 50 | 35 | … | … | … | … | … | … |
| 30 | 2 | 708 | 73 | - | 51 | 37 | 168 | 77 | 158 | 26 | 770 | 120 |
| 令和元年 | 2 | 708 | 73 | - | 51 | 41 | … | … | … | … | … | … |

(注) 薬局は各年3月31日現在、従事者は各年12月31日現在。 資料：愛知県知多保健所

139 三類感染症患者等発生状況

(単位：人)

| 年 度 | 総 数 | 細菌性赤痢 | 腸管出血性 大腸菌感染 | (再掲) | | | |
|--------|-----|-------|----------------|-------|------|-------|-------|
| | | | | ○-157 | ○-26 | ○-111 | ○-145 |
| 平成27年度 | - | - | - | - | - | - | - |
| 28 | 5 | - | 5 | 2 | 3 | - | - |
| 29 | 1 | - | 1 | 1 | - | - | - |
| 30 | 1 | - | 1 | - | 1 | - | - |
| 令和元年度 | 4 | - | 4 | 3 | - | - | 1 |

(注) 患者発生のない疾病は未掲載とした。資料：愛知県知多保健所
患者が診定された所在地が市内であるもの。

140 住民定期結核検診状況

| 年 度 | 対象人員 | 実施人員 | 検 診 率 | レントゲン 間接撮影者数 | 精密検査者数 | 発見者数 |
|--------|--------|--------|-------|-----------------|--------|------|
| | 人 | 人 | % | 人 | 人 | 人 |
| 平成27年度 | 52,663 | 11,217 | 21.3 | 11,217 | - | - |
| 28 | 51,844 | 12,142 | 23.4 | 12,142 | - | - |
| 29 | 30,784 | 11,325 | 36.7 | 11,325 | - | 1 |
| 30 | 30,172 | 10,554 | 35.0 | 10,554 | - | - |
| 令和元年度 | 29,464 | 10,331 | 35.1 | 10,331 | - | - |

(注) 一般幼児及び学校の児童生徒を除く。資料：健康推進課

141 がん検診状況

(単位：人)

| 年 度 | 胃がん | | 肺がん | | 大腸がん | | 子宮頸がん | | 乳がん | | 前立腺がん | |
|--------|-------|----------|--------|----------|-------|----------|-------|----------|-------|----------|-------|----------|
| | 受診者 | 要精 検者 | 受診者 | 要精 検者 | 受診者 | 要精 検者 | 受診者 | 要精 検者 | 受診者 | 要精 検者 | 受診者 | 要精 検者 |
| 平成27年度 | 3,129 | 415 | 11,707 | 207 | 8,235 | 766 | 3,862 | 101 | 4,640 | 521 | 3,701 | 319 |
| 28 | 2,982 | 390 | 11,688 | 220 | 8,483 | 835 | 4,190 | 91 | 4,903 | 515 | 3,844 | 403 |
| 29 | 3,024 | 348 | 11,133 | 238 | 8,617 | 710 | 4,263 | 79 | 5,041 | 465 | 4,028 | 418 |
| 30 | 2,564 | 277 | 10,416 | 215 | 8,354 | 692 | 4,540 | 61 | 4,480 | 408 | 3,938 | 354 |
| 令和元年度 | 2,299 | 313 | 10,226 | 208 | 8,264 | 776 | 3,685 | 79 | 4,616 | 389 | 3,813 | 335 |

資料：健康推進課

142 主要死因別死亡者数

(単位：人)

| 年 | 総 数 | 結 核 | 悪 性 新 生 物 | 糖尿病 | 高血圧 性疾患 | 心疾患 | 脳血管 疾 患 | 大動脈瘤 及び解離 |
|-------|-----|-----|--------------|-----|------------|-----|------------|--------------|
| 平成26年 | 792 | 2 | 247 | 9 | 4 | 119 | 68 | 13 |
| 27 | 850 | - | 251 | 15 | 2 | 98 | 74 | 19 |
| 28 | 867 | 1 | 267 | 16 | 3 | 122 | 56 | 10 |
| 29 | 843 | 2 | 278 | 12 | 4 | 121 | 52 | 17 |
| 30 | 908 | 2 | 246 | 5 | 3 | 120 | 89 | 14 |

| 肺 炎 | 慢性閉塞 性肺疾患 | 喘 息 | 肝 疾 患 | 腎不全 | 老 衰 | 不慮の 事 故 | 自 殺 | そ の 他 |
|-----|--------------|-----|-------|-----|-----|------------|-----|-------|
| 44 | 10 | 1 | 4 | 11 | 65 | 31 | 22 | 142 |
| 56 | 8 | 2 | 11 | 18 | 60 | 31 | 23 | 182 |
| 48 | 9 | - | 9 | 9 | 68 | 36 | 21 | 192 |
| 33 | 14 | - | 14 | 15 | 64 | 30 | 13 | 174 |
| 37 | 11 | 3 | 6 | 16 | 73 | 45 | 17 | 221 |

資料：愛知県知多保健所

143 二酸化硫黄の測定結果

(単位：ppm)

| 年 度 | 市内平均値 | 名和小学校 | 市 役 所 | 富 木 島 小 学 校 | 横 須 賀 小 学 校 | 加 木 屋 小 学 校 |
|--------|-------|-------|-------|----------------|----------------|----------------|
| 平成27年度 | 0.002 | 0.002 | 0.002 | 0.002 | 0.003 | 0.002 |
| 28 | 0.002 | 0.002 | 0.002 | 0.002 | 0.003 | 0.002 |
| 29 | 0.002 | 0.002 | 0.002 | 0.002 | 0.003 | 0.002 |
| 30 | 0.002 | 0.002 | 0.002 | 0.002 | 0.003 | 0.002 |
| 令和元年度 | 0.002 | 0.001 | 0.002 | 0.001 | 0.002 | 0.002 |

資料：生活環境課

(注) 143～148の各測定値の市内平均値については各測定局の測定値を基にしているため、各測定局の年間値の平均とは異なる。

144 二酸化窒素の測定結果

(単位：ppm)

| 年 度 | 市内平均値 | 名 和 小 学 校 | 上 野 公 民 館 | 市役所 | 横須賀 小 学 校 | 加木屋 小 学 校 | 名和町 吹 付 |
|--------|-------|--------------|--------------|-------|--------------|--------------|------------|
| 平成27年度 | 0.018 | 0.016 | 0.019 | 0.015 | 0.018 | 0.015 | 0.026 |
| 28 | 0.017 | 0.015 | 0.017 | 0.013 | 0.019 | 0.014 | 0.024 |
| 29 | 0.017 | 0.015 | 0.018 | 0.013 | 0.019 | 0.015 | 0.024 |
| 30 | 0.017 | 0.014 | 0.016 | 0.012 | 0.018 | 0.014 | 0.023 |
| 令和元年度 | 0.015 | 0.013 | 0.015 | 0.012 | 0.017 | 0.014 | 0.021 |

資料：生活環境課

145 降下ばいじん量の測定結果

(単位：t/km²・月)

| 年 度 | 市内平均値 | 一 番 畑 保 育 園 | 名和児童館 | 名 和 東 児 童 館 | 名和町吹付 | 上野中学校 |
|--------|-------|----------------|-------|----------------|-------|-------|
| 平成27年度 | 3.5 | 2.2 | 2.5 | 2.8 | 2.6 | 2.8 |
| 28 | 3.9 | 2.7 | 2.7 | 2.7 | 2.7 | 3.4 |
| 29 | 4.3 | 3.4 | 2.9 | 2.9 | 2.8 | 2.8 |
| 30 | 4.0 | 3.4 | 2.8 | 2.7 | 2.8 | 3.0 |
| 令和元年度 | 4.2 | 3.3 | 2.5 | 2.6 | 3.4 | 2.6 |

| ソラト 太田川 | 文 化 セ ン タ ー | 横 須 賀 中 学 校 | 養 父 児 童 館・養父健 康交流の家 | 三 ツ 池 保 育 園 | 加家公民館 | 養 父 町 公 民 館 |
|------------|----------------|----------------|---------------------------|----------------|-------|----------------|
| 4.1 | 5.2 | 3.6 | 6.1 | 2.6 | 4.1 | - |
| 4.7 | 6.2 | 4.3 | 6.8 | 2.9 | 4.6 | - |
| 5.3 | 7.4 | 5.0 | 7.4 | 3.3 | 4.5 | - |
| 4.8 | 6.8 | 4.9 | 5.0 | 3.4 | 4.2 | - |
| 5.9 | 7.9 | 5.0 | 6.1 | 3.3 | 4.3 | 8.6 |

資料：生活環境課

(注) 加家公民館、養父町公民館は移動測定局のため、市内平均に含まない。
養父町公民館は、令和元年度より測定を開始。

146 浮遊粒子状物質の測定結果

(単位：mg/m³)

| 年 度 | 市 内 平均値 | 名 和 小学校 | 上 野 公民館 | 市役所 | 富木島 小学校 | 横須賀 小学校 | 加木屋 小学校 | 名和町 吹 付 |
|--------|------------|------------|------------|-------|------------|------------|------------|------------|
| 平成27年度 | 0.022 | 0.021 | 0.023 | 0.019 | 0.023 | 0.025 | 0.021 | 0.027 |
| 28 | 0.020 | 0.019 | 0.021 | 0.015 | 0.020 | 0.020 | 0.019 | 0.023 |
| 29 | 0.018 | 0.017 | 0.021 | 0.016 | 0.019 | 0.021 | 0.015 | 0.020 |
| 30 | 0.021 | 0.018 | 0.021 | 0.017 | 0.018 | 0.021 | 0.019 | 0.022 |
| 令和元年度 | 0.017 | 0.016 | 0.019 | 0.015 | 0.017 | 0.019 | 0.017 | 0.019 |

資料：生活環境課

147 光化学オキシダント（昼間）の測定結果

(単位：ppm)

| 年 度 | 市内平均値 | 上野公民館 | 市役所 | 横須賀小学校 | 加木屋小学校 |
|--------|-------|-------|-------|--------|--------|
| 平成27年度 | 0.028 | 0.027 | 0.027 | 0.026 | 0.031 |
| 28 | 0.027 | 0.028 | 0.024 | 0.025 | 0.030 |
| 29 | 0.027 | 0.028 | 0.022 | 0.027 | 0.029 |
| 30 | 0.025 | 0.028 | 0.021 | 0.026 | 0.029 |
| 令和元年度 | 0.027 | 0.029 | 0.022 | 0.026 | 0.029 |

資料：生活環境課

148 ダイオキシン類の測定結果

(単位：pg-TEQ/m³)

| 年 度 | 市内平均値 | 名和小学校 | 市役所 | 文化センター |
|--------|-------|-------|-------|--------|
| 平成27年度 | 0.030 | 0.035 | 0.026 | 0.030 |
| 28 | 0.019 | 0.024 | 0.014 | 0.019 |
| 29 | 0.025 | 0.027 | 0.020 | 0.030 |
| 30 | 0.020 | 0.026 | 0.016 | 0.017 |
| 令和元年度 | 0.018 | 0.017 | 0.017 | 0.022 |

資料：生活環境課

149 登録犬数、狂犬病予防注射数状況

(単位：匹)

| 年 度 | 登 録 犬 数 | 狂 犬 病 予 防 注 射 |
|--------|---------|------------------|
| 平成27年度 | 5,992 | 5,306 |
| 28 | 5,919 | 5,258 |
| 29 | 5,902 | 5,260 |
| 30 | 5,858 | 5,248 |
| 令和元年度 | 5,828 | 5,237 |

資料：生活環境課

17 治安・災害

150 交通安全市設置施設の状況

各年度3月31日現在

| 種 類 | 平成29年度 | 平成30年度 | 令和元年度 |
|----------------------|------------|------------|------------|
| 横断歩道橋(箇所) | 16 | 16 | 16 |
| 歩道(m) | 119,094.11 | 119,864.81 | 120,157.01 |
| ガードレール・防護柵(m) | 84,804.54 | 85,558.17 | 85,581.17 |
| 道路反射鏡(基) | 1,582 | 1,574 | 1,583 |
| 警戒標識(本) (通学路標識含む) | 673 | 660 | 654 |
| 道路照明灯(灯) | 1,486 | 1,485 | 1,483 |
| その他 | | | |
| 太田川駅前広場照明灯(灯) | 280 | 280 | 240 |
| 自転車等駐車場(台) | 4,882 | 4,713 | 4,713 |
| (㎡) | 8,341.79 | 8,090.79 | 8,090.79 |
| (箇所) | (18箇所) | (18箇所) | (18箇所) |

資料：交通防犯課、土木課

151 小学校区別事故発生状況

令和2年(単位：件)

| 小学校区 | 発生 | 死亡 | 重傷 | 軽傷 |
|------|-----|----|----|-----|
| 緑陽 | 51 | 1 | 1 | 49 |
| 名和 | 45 | - | 1 | 44 |
| 渡内 | 14 | - | 1 | 13 |
| 平洲 | 54 | 2 | - | 52 |
| 明倫 | 18 | - | - | 18 |
| 富木島 | 14 | - | - | 14 |
| 船島 | 20 | 1 | - | 19 |
| 大田 | 32 | - | - | 32 |
| 横須賀 | 48 | - | - | 48 |
| 加木屋 | 35 | - | - | 35 |
| 三ツ池 | 1 | - | - | 1 |
| 加木屋南 | 19 | - | 1 | 18 |
| 計 | 351 | 4 | 4 | 343 |

資料：東海警察署

152 月別交通事故発生状況

令和2年

| 項目 | 月 | | | | | | | | | | | | | |
|-------------|-----|-----|----|----|----|----|----|----|----|----|-----|-----|-----|----|
| | 総数 | 1月 | 2月 | 3月 | 4月 | 5月 | 6月 | 7月 | 8月 | 9月 | 10月 | 11月 | 12月 | |
| 発生件数(件) | 351 | 37 | 36 | 40 | 28 | 18 | 26 | 21 | 21 | 38 | 26 | 34 | 26 | |
| 死傷者数 (人) | 総数 | 433 | 45 | 45 | 43 | 32 | 24 | 33 | 33 | 28 | 45 | 30 | 45 | 30 |
| | 死者 | 4 | 1 | - | - | 1 | - | - | - | - | 1 | - | - | 1 |
| | 重傷者 | 4 | - | - | - | - | - | 1 | 1 | 1 | - | 1 | - | - |
| | 軽傷者 | 425 | 44 | 45 | 43 | 31 | 24 | 32 | 32 | 27 | 44 | 29 | 45 | 29 |

資料：東海警察署

153 年齢別交通事故死傷者数

令和2年 (単位：人)

| 年齢別 | 死者 | 負傷者 |
|--------|----|-----|
| 15歳以下 | - | 22 |
| 16～24歳 | 1 | 60 |
| 25～64歳 | 1 | 281 |
| 65歳以上 | 2 | 66 |
| 計 | 4 | 429 |

資料：東海警察署

154 罪種別犯罪発生状況

(単位：件)

| 年 | 総数 | 凶悪犯 | | | | 粗暴犯 | | | | 窃盗 | 知能犯 | | 風俗犯 | | その他 |
|-------|-----|-----|----|----|-------|-----|----|----|----|-----|-----|-----|-----|------|-----|
| | | 殺人 | 強盗 | 放火 | 強制性交等 | 暴行 | 恐喝 | 傷害 | 脅迫 | | 詐欺 | その他 | 賭博 | わいせつ | |
| 平成27年 | 945 | 1 | 4 | - | 1 | 34 | 3 | 22 | 1 | 648 | 30 | - | - | 9 | 192 |
| 28 | 881 | - | 1 | - | 1 | 19 | 4 | 23 | 5 | 586 | 47 | - | - | 4 | 191 |
| 29 | 809 | 2 | 3 | - | - | 39 | 1 | 37 | 12 | 498 | 52 | 1 | - | 7 | 157 |
| 30 | 686 | - | 1 | 1 | 1 | 40 | 4 | 32 | 5 | 427 | 25 | 3 | - | 2 | 145 |
| 令和元年 | 719 | - | 3 | 3 | 2 | 25 | 2 | 17 | 4 | 489 | 27 | 2 | - | 6 | 139 |

資料：東海警察署

155 消防設備の状況

各年4月1日現在

| 年 | 職員数 (人) | 消防団員数 (人) | 消防自動車 (台) | | | | | | | | | | 防火水そう等 | |
|-------|------------|--------------|-----------|-----|------|------|------|-----|-----|-----|-----|-------|--------|--|
| | | | 総数 | 救急車 | ポンプ車 | タンク車 | はしご車 | 化学車 | 工作車 | 可搬車 | その他 | 防火水そう | 消火栓 | |
| 平成28年 | 115 | 198 | 41 | 4 | 11 | 3 | 2 | 1 | 1 | 2 | 17 | 255 | 1,677 | |
| 29 | 115 | 197 | 41 | 4 | 11 | 3 | 2 | 1 | 1 | 2 | 17 | 254 | 1,706 | |
| 30 | 115 | 198 | 41 | 4 | 11 | 3 | 2 | 1 | 1 | 2 | 17 | 255 | 1,721 | |
| 31 | 120 | 197 | 41 | 4 | 11 | 3 | 2 | 1 | 1 | 2 | 17 | 254 | 1,730 | |
| 令和2年 | 119 | 193 | 41 | 4 | 11 | 3 | 2 | 1 | 1 | 2 | 17 | 254 | 1,732 | |

資料：消防本部

156 火災発生状況

| 年 | 総計 | | 建物 | | | 林野 | | | 車両 | | その他 | |
|-------|----|---------|----|----------------|---------|----|------|-----|----|--------|-----|-------|
| | 件数 | 損害額 | 件数 | 焼損面積 | 損害額 | 件数 | 焼損面積 | 損害額 | 件数 | 損害額 | 件数 | 損害額 |
| | 件 | 千円 | 件 | m ² | 千円 | 件 | a | 千円 | 件 | 千円 | 件 | 千円 |
| 平成27年 | 24 | 93,816 | 15 | 661 | 93,804 | - | - | - | 2 | 6 | 7 | 6 |
| 28 | 48 | 154,211 | 26 | 510 | 152,132 | 1 | - | - | 3 | 1,638 | 17 | 440 |
| 29 | 33 | 24,757 | 15 | 590 | 22,363 | - | - | - | 2 | 756 | 16 | 1,638 |
| 30 | 33 | 256,234 | 20 | 1,069 | 218,169 | - | - | - | 5 | 37,114 | 8 | 951 |
| 令和元年 | 38 | 47,063 | 17 | 330 | 31,779 | - | - | - | 7 | 11,207 | 14 | 4,077 |

(注) 平成28年総計には船舶火災1件(損害額1千円)を含む。 資料：消防本部

157 原因別火災発生状況

令和元年(単位：件)

| 総数 | 放火・放火の疑い | たばこ | 火入れ | こころ | ストローク | 焼却炉 | その他 | 不明 |
|----|----------|-----|-----|-----|-------|-----|-----|----|
| 38 | 7 | 5 | 3 | 2 | 1 | 1 | 13 | 6 |

資料：消防本部

158 救急事故別出場状況

(単位：件)

| 年 | 総件数 | 火災 | 自然災害 | 水難 | 交通 | 労働災害 | 運動競技 | 一般負傷 | 加害 | 自損行為 | 急病 | その他 | 搬送人員(人) |
|-------|-------|----|------|----|-----|------|------|------|----|------|-------|-----|---------|
| 平成28年 | 4,332 | 35 | - | - | 381 | 54 | 37 | 628 | 18 | 32 | 2,839 | 308 | 4,048 |
| 29 | 4,383 | 25 | - | 2 | 335 | 61 | 35 | 626 | 18 | 35 | 2,961 | 285 | 4,065 |
| 30 | 4,725 | 42 | - | 5 | 340 | 59 | 40 | 650 | 16 | 35 | 3,216 | 322 | 4,334 |
| 令和元年 | 4,699 | 25 | 1 | 2 | 323 | 58 | 26 | 626 | 22 | 43 | 3,229 | 344 | 4,262 |
| 2 | 4,136 | 33 | - | - | 254 | 66 | 14 | 632 | 21 | 43 | 2,836 | 237 | 3,740 |

資料：消防本部

《参 考》 愛知県下各市の状況（あいち県勢要覧2021より）

| 市区名 (2020年 4月1日現在) | 行政面積1) km ² | 世帯数 世帯 | 人 口 | | | 人口密度 (1 km ² 当たり) 人 | 事 業 所 2) | | 農 業 | |
|--------------------------|-------------------------------|---|-----------|-----------|-----------------------------------|---|--|-----------|---|---------------------|
| | | | 総 数 | 男 | 女 | | 事業所数 | 従業者数 | 農 業 経営体 経営体 | 経営耕地 総 面 積 ha |
| 県 計 | 5,170.00 | 3,268,680 | 7,549,194 | 3,777,312 | 3,771,882 | 1,460 | 322,820 | 3,749,904 | 36,074 | 48,185 |
| 名古屋市 | 326.50 | 1,127,994 | 2,330,048 | 1,150,234 | 1,179,814 | 7,136 | 126,879 | 1,417,153 | 892 | 619 |
| 千種区 | 18.18 | 88,421 | 166,123 | 81,155 | 84,968 | 9,138 | 7,908 | 69,941 | 2 | X |
| 東 区 | 7.71 | 45,636 | 83,862 | 40,083 | 43,779 | 10,877 | 6,636 | 89,401 | 4 | 4 |
| 北 区 | 17.53 | 80,371 | 163,616 | 79,482 | 84,134 | 9,333 | 7,469 | 61,014 | 19 | 17 |
| 西 区 | 17.93 | 74,157 | 150,327 | 74,582 | 75,745 | 8,384 | 8,937 | 89,686 | 16 | 5 |
| 中村区 | 16.30 | 71,078 | 134,865 | 68,263 | 66,602 | 8,274 | 12,798 | 196,572 | 8 | 8 |
| 中 区 | 9.38 | 62,499 | 91,897 | 45,567 | 46,330 | 9,797 | 22,951 | 295,777 | - | - |
| 昭和区 | 10.94 | 58,164 | 110,837 | 55,333 | 55,504 | 10,131 | 5,412 | 53,810 | 2 | X |
| 瑞穂区 | 11.22 | 51,538 | 108,198 | 52,066 | 56,132 | 9,643 | 4,369 | 47,168 | 4 | 2 |
| 熱田区 | 8.20 | 33,546 | 66,512 | 32,915 | 33,597 | 8,111 | 4,408 | 55,256 | 1 | X |
| 中川区 | 32.02 | 101,704 | 220,503 | 109,270 | 111,233 | 6,886 | 8,870 | 82,587 | 177 | 127 |
| 港 区 | 45.68 | 64,332 | 143,665 | 72,220 | 71,445 | 3,145 | 6,500 | 94,632 | 365 | 253 |
| 南 区 | 18.46 | 64,024 | 135,320 | 68,836 | 66,484 | 7,330 | 6,254 | 63,416 | 12 | 6 |
| 守山区 | 34.01 | 74,803 | 176,752 | 87,411 | 89,341 | 5,197 | 5,640 | 53,228 | 40 | 31 |
| 緑 区 | 37.91 | 102,348 | 248,110 | 122,076 | 126,034 | 6,545 | 7,101 | 66,796 | 149 | 105 |
| 名東区 | 19.45 | 76,746 | 164,665 | 79,112 | 85,553 | 8,466 | 6,136 | 51,879 | 15 | 10 |
| 天白区 | 21.58 | 78,627 | 164,796 | 81,863 | 82,933 | 7,637 | 5,490 | 45,990 | 78 | 48 |
| 豊 橋 市 | 261.86 | 152,838 | 372,482 | 186,942 | 185,540 | 1,422 | 15,863 | 164,878 | 3,522 | 5,157 |
| 岡 崎 市 | 387.20 | 157,999 | 386,110 | 196,126 | 189,984 | 997 | 14,286 | 164,311 | 1,546 | 2,137 |
| 一 宮 市 | 113.82 | 151,915 | 379,193 | 184,652 | 194,541 | 3,332 | 16,734 | 137,141 | 1,289 | 1,548 |
| 瀬 戸 市 | 111.40 | 53,076 | 127,489 | 62,514 | 64,975 | 1,144 | 4,881 | 46,118 | 129 | 102 |
| 半 田 市 | 47.42 | 49,667 | 118,029 | 59,420 | 58,609 | 2,489 | 4,836 | 55,026 | 262 | 439 |
| 春日井市 | 92.78 | 131,366 | 306,816 | 151,960 | 154,856 | 3,307 | 10,729 | 113,971 | 394 | 246 |
| 豊 川 市 | 161.14 | 73,771 | 184,036 | 91,802 | 92,234 | 1,142 | 7,104 | 78,051 | 2,208 | 1,959 |
| 津 島 市 | 25.09 | 24,802 | 61,216 | 29,881 | 31,335 | 2,440 | 2,842 | 27,673 | 391 | 629 |
| 碧 南 市 | 36.68 | 29,008 | 72,889 | 37,655 | 35,234 | 1,987 | 3,138 | 35,929 | 527 | 808 |
| 刈 谷 市 | 50.39 | 66,914 | 153,815 | 80,426 | 73,389 | 3,052 | 5,552 | 114,834 | 637 | 980 |
| 豊 田 市 | 918.32 | 180,710 | 424,301 | 223,404 | 200,897 | 462 | 13,895 | 248,872 | 2,652 | 3,381 |
| 安 城 市 | 86.05 | 75,928 | 189,071 | 96,802 | 92,269 | 2,197 | 6,823 | 106,789 | 1,154 | 3,093 |
| 西 尾 市 | 161.22 | 64,095 | 169,403 | 86,007 | 83,396 | 1,051 | 7,070 | 82,175 | 1,657 | 3,693 |
| 蒲 郡 市 | 56.92 | 31,561 | 79,613 | 39,500 | 40,113 | 1,399 | 3,848 | 34,087 | 724 | 592 |
| 犬 山 市 | 74.90 | 29,594 | 73,130 | 36,329 | 36,801 | 976 | 2,591 | 32,216 | 538 | 444 |
| 常 滑 市 | 55.90 | 24,548 | 57,885 | 28,165 | 29,720 | 1,036 | 2,691 | 30,450 | 374 | 643 |
| 江 南 市 | 30.20 | 39,062 | 97,787 | 47,694 | 50,093 | 3,238 | 3,465 | 29,512 | 146 | 112 |
| 小 牧 市 | 62.81 | 63,034 | 148,395 | 74,928 | 73,467 | 2,363 | 6,558 | 97,379 | 408 | 406 |
| 稲 沢 市 | 79.35 | 52,563 | 135,121 | 66,675 | 68,446 | 1,703 | 4,937 | 62,992 | 1,513 | 1,625 |
| 新 城 市 | 499.23 | 16,696 | 43,993 | 21,774 | 22,219 | 88 | 2,071 | 18,455 | 1,557 | 1,577 |
| 東 海 市 | 43.43 | 49,324 | 113,585 | 59,022 | 54,563 | 2,615 | 4,065 | 56,210 | 609 | 533 |
| 大 府 市 | 33.66 | 38,587 | 92,481 | 47,074 | 45,407 | 2,748 | 3,244 | 46,503 | 385 | 428 |
| 知 多 市 | 45.90 | 34,640 | 84,107 | 42,107 | 42,000 | 1,832 | 2,185 | 22,100 | 491 | 507 |
| 知 立 市 | 16.31 | 31,294 | 71,983 | 37,724 | 34,259 | 4,413 | 2,119 | 23,476 | 217 | 311 |
| 尾 張 旭 市 | 21.03 | 33,916 | 82,066 | 39,785 | 42,281 | 3,902 | 2,617 | 25,914 | 46 | 45 |
| 高 浜 市 | 13.11 | 19,985 | 48,820 | 25,327 | 23,493 | 3,724 | 1,525 | 20,975 | 105 | 158 |
| 岩 倉 市 | 10.47 | 21,641 | 47,980 | 23,966 | 24,014 | 4,583 | 1,652 | 16,371 | 166 | 129 |
| 豊 明 市 | 23.22 | 29,277 | 69,583 | 35,212 | 34,371 | 2,997 | 2,272 | 25,707 | 319 | 310 |
| 日 進 市 | 34.91 | 37,422 | 92,542 | 45,998 | 46,544 | 2,651 | 2,475 | 28,559 | 360 | 280 |
| 田 原 市 | 191.12 | 22,202 | 59,550 | 30,432 | 29,118 | 312 | 2,355 | 30,976 | 3,385 | 4,955 |
| 愛 西 市 | 66.70 | 22,185 | 61,068 | 29,667 | 31,401 | 916 | 2,206 | 17,351 | 1,340 | 2,157 |
| 清 須 市 | 17.35 | 29,411 | 69,845 | 35,189 | 34,656 | 4,026 | 2,570 | 28,535 | 184 | 93 |
| 北名古屋 | 18.37 | 35,953 | 86,007 | 42,912 | 43,095 | 4,682 | 3,227 | 32,229 | 356 | 206 |
| 弥 富 市 | 49.09 | 17,406 | 43,204 | 21,521 | 21,683 | 880 | 2,001 | 21,845 | 909 | 1,394 |
| みよし市 | 32.19 | 24,037 | 62,794 | 33,151 | 29,643 | 1,951 | 1,905 | 34,025 | 363 | 687 |
| あま市 | 27.49 | 35,526 | 87,569 | 43,511 | 44,058 | 3,185 | 2,818 | 24,083 | 631 | 500 |
| 長久手市 | 21.55 | 27,365 | 62,152 | 30,533 | 31,619 | 2,884 | 1,801 | 25,076 | 104 | 64 |
| 資 料 | 令和元年10月1日現在 国土交通省 国土地理院 | 令和2年7月1日現在 「あいちの人口 愛知県人口動向調査結果」 県統計課 | | | 令和2.7.1現在人口 令和元.10.1現在 行政面積 | | 平成28年6月1日現在 「平成28年経済 センサス-活動調査」 (確報) 総務省・経済産業省 | | 平成27年2月1日現在 「2015年農林業 センサス報告書」 農林水産省 | |

- (注) 1)名古屋港口埋立地及び衣浦港口埋立地は、行政面積に含まれていない。
 2)事業所は、国・地方公共団体の事業所を除く。
 3)従業者4人以上の事業所
 4)管理、補助的経済活動のみを行う事業所、産業細分類が格付不能の事業所、卸売の商品販売額（仲立手数料を除く）、小売の商品販売額及び仲立手数料のいずれの金額も無い事業所を除く。

| 工業（製造業）3) | | | 商業（卸売業、小売業）4) | | | 令和2年度 普通会計 当初予算額 5) | 小学校 | | 中学校 | | 高等学校 | |
|--|---------|-------------|---|---------|-------------|---------------------------|---|---------|---------|---------|---------|---------|
| 事業所数 | 従業者数 | 製造品 出荷額等 | 事業所数 | 従業者数 | 年間商品 販売額 | | 学校 数 | 児童数 | 学校 数 | 生徒数 | 学校 数 | 生徒数 |
| | 人 | 百万円 | | 人 | 百万円 | 百万円 | 校 | 人 | 校 | 人 | 校 | 人 |
| 15,322 | 863,149 | 48,722,041 | 61,217 | 588,524 | 41,656,480 | 3,135,269 | 969 | 410,481 | 440 | 206,921 | 222 | 190,310 |
| 3,504 | 94,643 | 3,577,736 | 24,144 | 260,130 | 27,359,455 | 1,246,987 | 266 | 113,967 | 127 | 58,140 | 63 | 65,527 |
| 33 | 403 | 5,615 | 1,353 | 12,473 | 824,303 | - | 16 | 8,194 | 13 | 5,648 | 9 | 10,326 |
| 66 | 7,064 | 465,591 | 1,304 | 17,299 | 2,450,010 | - | 10 | 4,308 | 8 | 4,553 | 8 | 9,103 |
| 221 | 3,857 | 141,699 | 1,273 | 11,289 | 589,128 | - | 19 | 6,847 | 7 | 3,346 | 2 | 1,281 |
| 389 | 8,070 | 202,004 | 1,867 | 20,198 | 1,925,355 | - | 17 | 6,740 | 7 | 3,016 | 4 | 3,071 |
| 145 | 3,293 | 61,512 | 2,722 | 32,608 | 7,405,285 | - | 15 | 5,019 | 8 | 2,444 | 4 | 5,456 |
| 91 | 2,168 | 38,557 | 4,320 | 54,601 | 7,639,730 | - | 11 | 2,179 | 4 | 822 | 2 | 1,815 |
| 72 | 1,372 | 30,066 | 1,031 | 10,273 | 504,216 | - | 13 | 5,585 | 8 | 3,259 | 6 | 6,199 |
| 97 | 6,598 | 186,541 | 813 | 7,532 | 462,816 | - | 11 | 5,382 | 7 | 2,442 | 7 | 8,602 |
| 130 | 3,991 | 149,097 | 1,059 | 12,139 | 1,180,978 | - | 7 | 2,692 | 4 | 1,187 | 1 | 1,040 |
| 515 | 8,928 | 286,989 | 1,736 | 16,955 | 1,001,161 | - | 24 | 10,560 | 11 | 5,261 | 3 | 2,310 |
| 463 | 18,868 | 893,202 | 1,152 | 11,780 | 653,326 | - | 20 | 6,730 | 8 | 3,774 | 2 | 1,621 |
| 398 | 10,889 | 395,736 | 1,166 | 10,187 | 444,924 | - | 18 | 5,853 | 7 | 2,756 | 4 | 4,239 |
| 297 | 6,582 | 299,604 | 890 | 8,582 | 327,973 | - | 21 | 10,816 | 8 | 4,789 | 3 | 1,873 |
| 413 | 8,891 | 220,396 | 1,337 | 14,524 | 553,697 | - | 28 | 15,327 | 12 | 7,176 | 2 | 1,932 |
| 14 | 184 | 2,874 | 1,204 | 11,575 | 1,078,393 | - | 19 | 9,673 | 8 | 4,039 | 3 | 3,874 |
| 160 | 3,485 | 198,253 | 917 | 8,115 | 318,159 | - | 17 | 8,062 | 7 | 3,628 | 3 | 2,785 |
| 727 | 34,605 | 1,358,268 | 3,317 | 28,666 | 1,089,863 | 132,324 | 52 | 20,743 | 23 | 10,539 | 11 | 9,918 |
| 677 | 48,678 | 2,557,206 | 2,923 | 24,657 | 966,687 | 127,248 | 48 | 23,001 | 23 | 11,200 | 11 | 11,519 |
| 738 | 22,097 | 573,941 | 2,778 | 21,506 | 822,362 | 115,998 | 42 | 20,979 | 20 | 11,012 | 12 | 9,294 |
| 401 | 13,056 | 441,780 | 983 | 7,040 | 205,991 | 38,761 | 16 | 6,718 | 8 | 4,001 | 6 | 4,009 |
| 236 | 17,756 | 846,920 | 967 | 8,880 | 295,051 | 40,131 | 14 | 6,373 | 6 | 3,241 | 5 | 3,769 |
| 627 | 24,901 | 800,144 | 1,859 | 18,851 | 696,654 | 106,223 | 38 | 17,226 | 17 | 8,766 | 8 | 7,544 |
| 482 | 25,593 | 819,307 | 1,477 | 11,496 | 298,931 | 64,631 | 26 | 10,552 | 10 | 5,207 | 6 | 4,220 |
| 157 | 4,739 | 115,089 | 610 | 4,558 | 132,146 | 20,404 | 8 | 2,885 | 4 | 1,666 | 3 | 2,530 |
| 333 | 17,422 | 923,595 | 632 | 4,127 | 124,216 | ※ 31,145 | 7 | 4,033 | 5 | 2,180 | 2 | 1,723 |
| 344 | 49,582 | 1,654,253 | 1,034 | 16,509 | 797,737 | 60,466 | 15 | 8,583 | 6 | 4,101 | 5 | 4,432 |
| 801 | 115,946 | 15,356,959 | 2,430 | 24,087 | 2,275,749 | 182,696 | 75 | 23,705 | 29 | 11,999 | 15 | 10,470 |
| 463 | 51,124 | 2,459,374 | 1,329 | 12,407 | 693,923 | 72,427 | 21 | 11,465 | 8 | 5,631 | 5 | 5,160 |
| 582 | 40,950 | 1,824,869 | 1,493 | 10,580 | 268,954 | 58,539 | 25 | 9,995 | 9 | 4,954 | 5 | 4,144 |
| 255 | 8,191 | 260,960 | 854 | 5,857 | 138,629 | 31,725 | 13 | 3,987 | 7 | 2,103 | 3 | 1,859 |
| 193 | 12,678 | 478,121 | 447 | 3,133 | 90,006 | 25,922 | 10 | 3,841 | 4 | 2,077 | 2 | 1,445 |
| 144 | 6,781 | 194,462 | 543 | 3,630 | 106,272 | 26,135 | 9 | 3,762 | 4 | 1,675 | 1 | 847 |
| 153 | 4,451 | 146,419 | 633 | 4,799 | 139,639 | 28,219 | 10 | 5,359 | 6 | 3,458 | 4 | 3,627 |
| 599 | 38,329 | 1,431,142 | 1,181 | 12,678 | 712,371 | 61,810 | 16 | 8,407 | 9 | 4,233 | 4 | 2,871 |
| 298 | 20,312 | 922,241 | 935 | 8,731 | 376,694 | 51,765 | 23 | 7,253 | 9 | 3,519 | 4 | 2,202 |
| 155 | 7,848 | 331,131 | 420 | 2,423 | 49,128 | 23,787 | 13 | 2,125 | 6 | 1,143 | 5 | 930 |
| 220 | 17,394 | 1,491,954 | 690 | 6,697 | 549,679 | 44,059 | 12 | 7,071 | 6 | 3,326 | 3 | 2,789 |
| 317 | 22,389 | 1,081,772 | 507 | 4,995 | 170,303 | 32,456 | 9 | 5,754 | 4 | 2,687 | 3 | 2,049 |
| 81 | 3,990 | 1,072,917 | 367 | 2,999 | 99,158 | 28,052 | 10 | 4,646 | 5 | 2,488 | 1 | 831 |
| 126 | 5,328 | 143,913 | 460 | 3,898 | 162,207 | 24,600 | 7 | 3,988 | 3 | 1,907 | 2 | 1,851 |
| 80 | 4,171 | 121,609 | 424 | 5,061 | 148,413 | 25,065 | 9 | 4,803 | 3 | 2,390 | 1 | 1,078 |
| 160 | 12,305 | 568,784 | 276 | 2,163 | 56,837 | 17,091 | 5 | 3,070 | 2 | 1,574 | 1 | 662 |
| 61 | 2,213 | 63,959 | 283 | 2,220 | 73,241 | 15,961 | 5 | 2,327 | 2 | 1,154 | 1 | 712 |
| 139 | 5,761 | 185,137 | 397 | 3,616 | 131,371 | 20,394 | 9 | 3,467 | 4 | 1,859 | 2 | 2,099 |
| 81 | 4,878 | 112,674 | 435 | 4,786 | 148,838 | 26,198 | 10 | 6,156 | 5 | 2,676 | 3 | 2,604 |
| 69 | 14,456 | 1,885,641 | 564 | 3,613 | 107,694 | 29,232 | 18 | 3,296 | 5 | 1,610 | 3 | 1,424 |
| 157 | 4,428 | 92,949 | 362 | 2,532 | 67,026 | 21,534 | 12 | 2,991 | 6 | 1,611 | 3 | 2,498 |
| 189 | 7,535 | 284,830 | 529 | 5,562 | 324,489 | 28,240 | 8 | 3,948 | 4 | 1,787 | 1 | 956 |
| 189 | 6,112 | 192,236 | 568 | 5,341 | 214,286 | 29,390 | 10 | 4,907 | 6 | 2,377 | 1 | 1,076 |
| 142 | 5,332 | 239,148 | 325 | 3,482 | 139,181 | 15,700 | 8 | 2,283 | 3 | 1,196 | 2 | 909 |
| 172 | 16,432 | 1,009,354 | 320 | 4,326 | 300,467 | 24,013 | 8 | 3,738 | 4 | 1,892 | 1 | 826 |
| 234 | 6,105 | 156,380 | 449 | 3,075 | 84,722 | 31,206 | 12 | 4,924 | 5 | 2,446 | 2 | 1,654 |
| 18 | 886 | 19,476 | 388 | 4,684 | 206,948 | 20,930 | 6 | 4,493 | 3 | 1,770 | 2 | 2,287 |
| 2019年6月1日現在 「2019年工業統計調査結果」 (確報) 県統計課・経済産業省 | | | 平成28年6月1日 「平成28年経済センサス-活動調査」 (確報) ※産業別集計（卸売業、小売業） 総務省・経済産業省 | | | 県市町村課 | 2020年5月1日現在 「令和2年度学校基本統計速報」 (学校基本調査の結果速報) 県統計課 | | | | | |

5) 普通会計は、一般会計に公営事業会計以外の会計を総合して一つの会計として表したものの。
※印は、骨格予算。

東海市の統計

令和2年度版

令和3年3月 印刷・発行

編集 東海市企画部情報課

発行 愛知県東海市役所

東海市中央町一丁目1番地

電話 (052) 603-2211

(0562) 33-1111
