

大池公園さくら再生ワークショップニュース No.4

令和3(2021)年度 第1回ワークショップ
10月30日(土)AM9:30~12:00 大池公園
『樹木医の先生とさくらを診て学ぼう』 参加26名

令和3年度第1回ワークショップは、最初に会議室で参加者の自己紹介を行い、この“さくら再生事業”の目的や令和元年度と2年度の実施内容の説明がありました。その後参加者全員でさくらの豆知識クイズにチャレンジしました。今回、小学生他小さなお子さんも多く参加していましたが頑張って回答していました。また、樹木への関心の高い多くの参加者から樹木医さんへの質問も沢山出て、さくらに関する知識を深めることが出来たのではないかと思います。

次に園内へ出て、野球場西側園路沿いと芝生広場南側水辺で、樹木医さんの説明を受けながら、ソメイヨシノの元気度調査を行いました。最後にさくらを守る維持管理作業として、芝生広場北側のソメイヨシノの根の範囲を“移植ごて”で掘り、固形肥料を埋め込みました。今回、昨年度のワークショップ参加者の2名が参加され大変心強く感じました。ご参加の皆さん、お疲れ様でした、そしてご協力ありがとうございました。次回以降も引き続きよろしくお願いいたします。参加者(人)：応募市民(18)、樹木医(1)、事務局(4)、東海市(3)

令和3年度ワークショップスケジュール

第1回ワークショップ【2021年10月30日(土)】

済

- 『樹木医の先生とさくらを診て学ぼう』
- ・事業の目的とこれまでの経緯の説明
 - ・さくら豆知識クイズ
 - ・さくらの元気度調べ
 - ・さくらを守る作業(施肥)の実践

第2回ワークショップ【2021年11月27日(土)】

- 『さくらの手入れ(日当りを良くしよう)』
- ・樹木医の先生の指導
 - ・生育を妨げている雑木の伐採
 - ・さくらの枯枝の剪定

第3回ワークショップ【2021年12月18日(土)】

- 『さくらの手入れ(肥料をあげよう)』
- ・樹木医の先生の指導
 - ・元気がなくなっているさくらへの施肥(開花に向けた栄養補給)

第4回ワークショップ【2022年3月19日(土)】

- 『手入れの効果を確認(花を見て歩こう)』
- ・樹木医の先生の指導
 - ・さくらの開花を見て歩く(これまでの手入れの効果を確認する)
 - ・今年度の活動を振り返り、来年の活動に向けて意見交換

- 大池公園(東海市中心部三丁目、面積約24.8ha)は1973年(昭和48年)に緩衝緑地として開園。さくらの名所として毎年春にはソメイヨシノが咲き誇り、最近ではライトアップも行われ花見の名所となっていますが、開園後約50年が経過し、ソメイヨシノの老木化が目立ってきました。
- 『大池公園さくら再生事業(50年後に引き継ぐ大池公園のさくら)』は、このソメイヨシノをこの先も楽しめるよう、市民の皆さんと東海市で協働して守り、次世代に引き継いでいくとともに、大池公園のさくらを再生させ、名所としての魅力を更に付加していくことを目指して、令和元年度から実施しています。
- 『大池公園さくら再生ワークショップ』は昨年度から始まり、昨年度はソメイヨシノの手入れや再生の計画づくり等3回行いましたが、令和3年度も維持管理作業にも目を向け、継続していきますので是非ご参加下さい。

ワークショップの様子(会議室)



さくら豆知識クイズ

正解は裏面

- 大池公園 さくら豆知識 クイズ 2021.10.30
- Q1 大池公園には「さくら」が何本植わっているのでしょうか?
A1 ①約300本 ②約800本 ③約1200本
- Q2 その内一番多い「さくら」の品種は何で、何本くらいでしょうか?
A2 ①ヤマザクラ ②シダレザクラ ③ソメイヨシノ
①約200本 ②約700本 ③約1000本
- Q3 2年前に大池公園の全部の「さくら」の健康診断を行いました。その結果、元気に育っている「さくら」は「さくら」全体のどれ位だったのでしょうか?
A3 ①約40パーセント ②約80パーセント ③約90パーセント
- Q4 次の内さくらの成長に重要でないものはどれでしょうか?
A4 ①土の硬さ ②日当たり ③花見する人の数
- Q5 樹木を診断する資格を持った専門家を何と呼ぶでしょうか?
A5 ①樹木医 ②木の先生 ③造園家

今回使用した元気度調査シート

調べてみよう「さくら」の元気度調査シート No. 更に余裕があれば、以下も調べてみてください。

調べた日	調べた人	さくらの場所(番号)
2021年10月30日		大池公園

見るところ	様子
5 枯枝	① なし ② 下の方にある ③ 上の方にもある
6 打音	幹を木づちでたたいて音を聞く
7 日当たり	① 充実した濃い葉 ② 狭い範囲で軽く乾いた葉 ③ あちこちで乾いた葉
8 隣の木の距離	① 良い ② 普通 ③ 悪い

見るところ	様子
1 幹の傾き	① ほぼまっすぐ ② 少し(10度程度) ③ 15度以上
2 根元の腐り・空洞	① なし ② 大きくふくらみ空洞もある ③ 大きな空洞がある
3 幹の腐り・虫の害(フン・虫穴・ヤニ木くず)	① 腐や腐りはない ② 腐があり表面に異常がある ③ ひび割れ皮がはがれている
4 キノコの発生	① なし ② 枝にキノコがある ③ 幹や根元にある

これ以外にも調べることはたくさんありますが、1から4が特に重要です。4つの内1つでも③があれば、そのままだと枯れてしまう可能性がありますので、対策をするために、専門の人によって、さらに詳しく調べる必要があります。 ※裏にもあります。

肥料やりの様子



元気度調査の様子

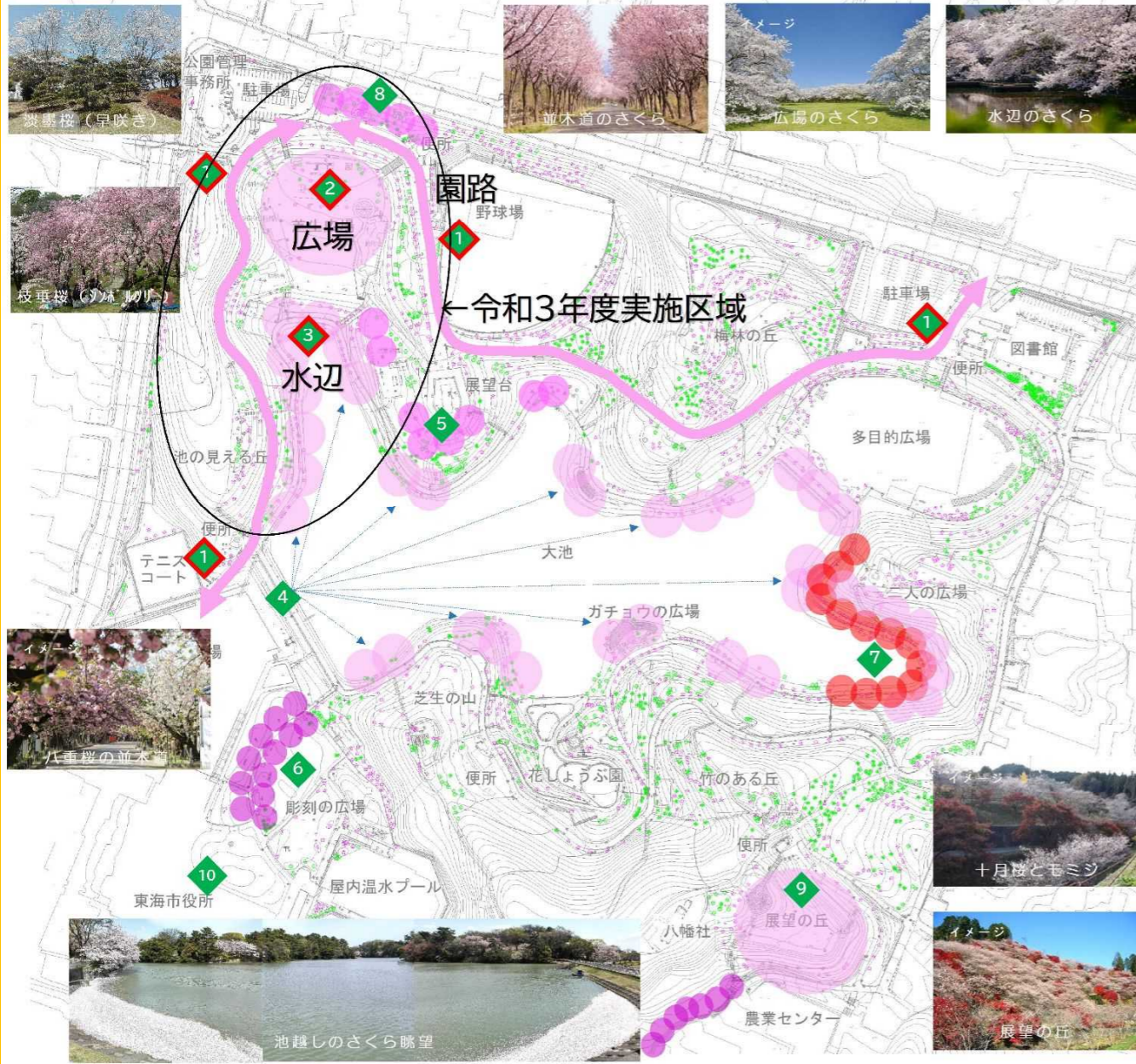


樹木医さんの説明



2年間の検討を経て決まった基本計画

大池公園さくら再生ワークショップ基本計画 (概要版)



～ 大池公園の「さくら」を次世代へ ～

方針1：さくらの樹勢回復
 通常の樹木管理の他、樹木医の指導のもと、市民ボランティアによる、施肥や剪定等の手入れを実施し、樹勢を回復させる。
 <No.1> 園路のさくら再生 …… 散策、周遊
 <No.2> 広場のさくら再生 …… お花見
 <No.3> 水辺のさくら再生 …… ライトアップ

方針2：さくらの植え替え
 樹勢回復の困難な樹木を伐採し、樹木の成長を見据えた間隔を意識しながら、市民による植樹によって、計画的に植え替える。

方針3：さくらの魅力アップ
 市民が誇れる「さくらの名所」となるよう、エリアごとにテーマを設定し、開花時期の異なる種類の「さくら」を植栽することによって、新しい魅力を付加する。

- <No.4> 池越しのさくら眺望 … シボル景観
- <No.5> 江戸彼岸桜と枝垂桜 … シボルルリー
- <No.6> 八重桜の並木道 …… 遅咲き
- <No.7> 十月桜とモミジ …… 秋咲き
- <No.8> 淡墨桜と東海桜 …… 早咲き
- <No.9> 展望の丘と枝垂桜 …… 農業センター連携
- <No.10> さくら情報発信 …… ライブ配信

方針1 令和3年度ワークショップの実施イメージ

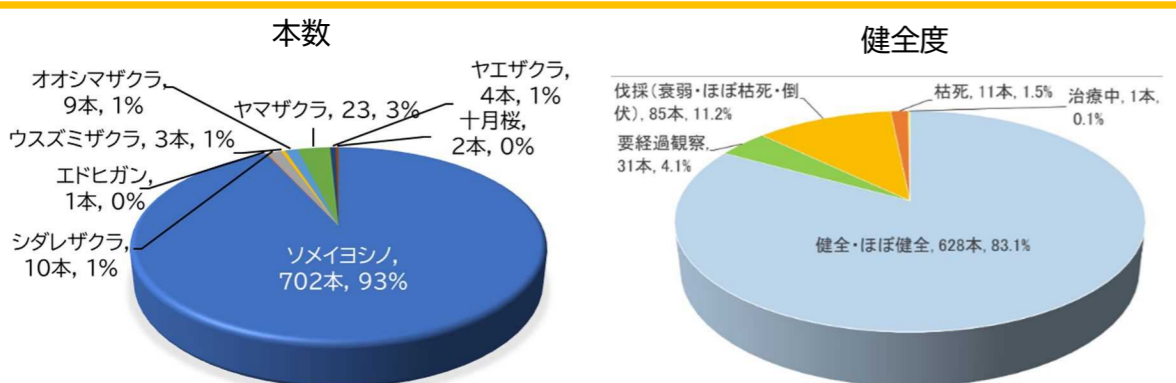


方針2・3 実施イメージ

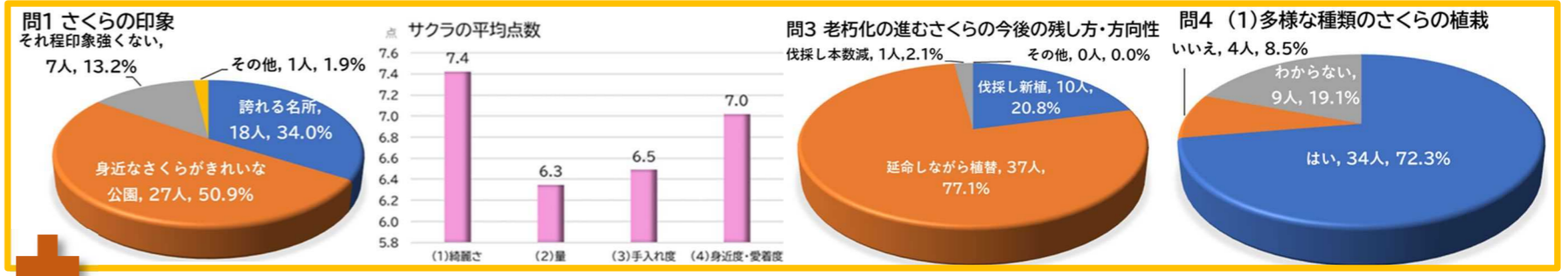
方針2 さくらの植え替え
 令和3年度以降樹木医さんの指導のもとワークショップに合わせて実施。

方針3 魅力アップ
 小規模な植栽工事はワークショップに合わせて実施。大規模な植栽工事は、既存樹木の伐採や土壌改良が必要となるため、池護岸や園路の改修工事、農業センター再整備等にあわせての実施を検討。

大池公園さくらの現況調査 (令和元年度)



市民アンケート (令和2年度)



3回のワークショップ (令和2年度) 2020年11月28日・2021年1月30日/3月27日