

# リサイクルセンターへの資源の持込み方

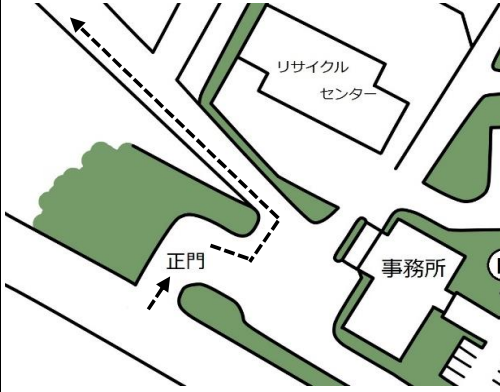
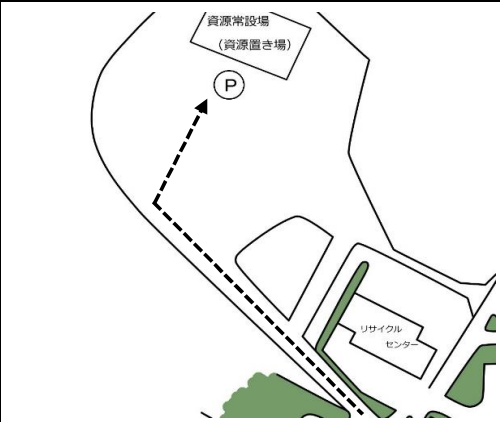
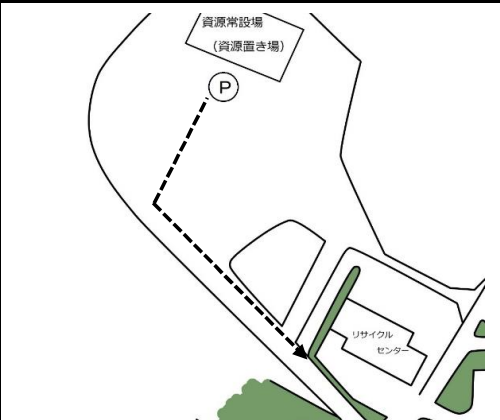
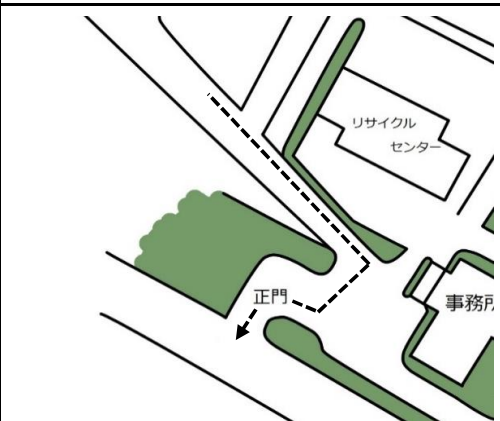
## <リサイクルセンター全体図>



### ★ご注意ください★

- ・ 祝日や年末年始に近い日には大変混み合いますので、時間に余裕をもってお越しください。
- ・ 施設内の案内表示や職員の指示に従ってください。

## <資源の出し方>

1		<ul style="list-style-type: none"><li>・正門から入り、左に曲がって奥に進む。</li></ul>
2		<ul style="list-style-type: none"><li>・常設場の前で駐車し、資源を分別して指定の場所に置く。 (プラスチックや小型家電を置く時は職員にお声かけください)</li></ul>
3		<ul style="list-style-type: none"><li>・来た道を戻る。</li></ul>
4		<ul style="list-style-type: none"><li>・正門からお帰りください。</li></ul>