

2 人 口

9 世帯数及び人口の推移

各年4月1日現在

年	世帯数	人 口			女100人に対する男の割合	対 前 年	
		総 数	男	女		増 減 数	増 減 率
昭和45年	26,549	83,837	44,983	38,854	115.8	-	-
46	27,996	87,634	46,906	40,728	115.2	3,797	4.5
47	28,510	90,479	48,115	42,364	113.6	2,845	3.2
48	28,841	92,099	48,790	43,309	112.7	1,620	1.8
49	29,696	94,239	49,872	44,367	112.4	2,140	2.3
50	29,735	94,683	49,884	44,799	111.4	444	0.5
51	29,439	94,968	49,851	45,117	110.5	285	0.3
52	29,218	95,294	49,816	45,478	109.5	326	0.3
53	29,312	95,978	50,122	45,856	109.3	684	0.7
54	29,076	95,632	49,728	45,904	108.3	△ 346	△ 0.4
55	29,133	95,650	49,576	46,074	107.6	18	0.0
56	29,130	95,314	49,394	45,920	107.6	△ 336	△ 0.4
57	29,122	94,974	49,233	45,741	107.6	△ 340	△ 0.4
58	29,101	94,296	48,826	45,470	107.4	△ 678	△ 0.7
59	29,231	94,391	48,768	45,623	106.9	95	0.1
60	29,379	94,651	48,850	45,801	106.7	260	0.3
61	29,793	95,320	49,209	46,111	106.7	669	0.7
62	30,134	95,624	49,318	46,306	106.5	304	0.3
63	30,546	96,201	49,688	46,513	106.8	577	0.6
平成元年	30,907	96,503	49,799	46,704	106.6	302	0.3
2	31,411	97,224	50,192	47,032	106.7	721	0.7
3	31,824	97,595	50,378	47,217	106.7	371	0.4
4	32,482	97,934	50,623	47,311	107.0	339	0.3
5	33,111	98,402	51,005	47,397	107.6	468	0.5
6	33,831	99,059	51,422	47,637	107.9	657	0.7
7	34,504	99,615	51,680	47,935	107.8	556	0.6
8	34,972	99,636	51,697	47,939	107.8	21	0.0
9	35,439	99,221	51,591	47,630	108.3	△ 415	△ 0.4
10	35,693	98,842	51,405	47,437	108.4	△ 379	△ 0.4
11	36,328	99,292	51,629	47,663	108.3	450	0.5
12	36,886	99,866	51,899	47,967	108.2	574	0.6
13	37,523	100,503	52,242	48,261	108.2	637	0.6
14	38,106	100,985	52,480	48,505	108.2	482	0.5
15	38,668	101,348	52,578	48,770	107.8	363	0.4
16	39,499	102,487	53,161	49,326	107.8	1,139	1.1
17	40,374	103,573	53,740	49,833	107.8	1,086	1.1
18	41,448	104,793	54,613	50,180	108.8	1,220	1.2
19	42,386	105,893	55,229	50,664	109.0	1,100	1.0
20	43,297	106,845	55,785	51,060	109.3	952	0.9
21	44,000	107,657	56,191	51,466	109.2	812	0.8
22	44,480	108,142	56,499	51,643	109.4	485	0.5
23	45,204	109,206	57,035	52,171	109.3	1,064	1.0
24	45,925	110,385	57,685	52,700	109.5	1,179	1.1
25	46,615	111,256	58,175	53,081	109.6	871	0.8
26	47,308	112,146	58,607	53,539	109.5	890	0.8
27	47,861	112,681	58,904	53,777	109.5	535	0.5
28	48,787	113,727	59,548	54,179	109.9	1,046	0.9
29	49,403	114,170	59,711	54,459	109.6	443	0.4
30	49,991	114,511	59,857	54,654	109.5	341	0.3
31	50,600	114,827	60,004	54,823	109.5	316	0.3
令和2年	51,045	114,894	60,079	54,815	109.6	67	0.1
3	51,458	114,615	59,875	54,740	109.4	△ 279	△ 0.2
4	51,397	113,931	59,419	54,512	109.0	△ 684	△ 0.6
5	51,708	113,572	59,156	54,416	108.7	△ 359	△ 0.3

(注) 外国人を含む。

資料：市民窓口課

10 国勢調査・世帯数及び人口の推移

各年10月1日現在

年	世帯数	人 口			対前回人口 増 減 率	1世帯当た り世帯人員	女100人に対 する男の割合
		総 数	男	女			
	世帯	人	人	人	%	人	人
昭和10年	4,099	19,535	9,660	9,875	8.0	4.77	97.8
15	4,652	22,512	11,335	11,177	15.2	4.84	101.4
22	6,150	29,750	14,649	15,101	32.2	4.84	97.0
25	6,012	29,888	14,688	15,200	0.5	4.97	96.6
30	6,153	31,042	15,246	15,796	3.9	5.05	96.5
35	6,953	33,965	17,253	16,712	9.4	4.88	103.2
40	13,020	57,069	30,774	26,295	68.0	4.38	117.0
45	21,153	86,608	46,446	40,162	51.8	4.09	115.6
50	24,804	95,457	50,094	45,363	10.2	3.85	110.4
55	29,657	96,048	49,909	46,139	0.6	3.24	108.2
60	29,724	95,278	49,332	45,946	△0.8	3.21	107.4
平成2年	31,664	97,358	50,352	47,006	2.2	3.07	107.1
7	34,533	99,738	51,751	47,987	2.4	2.89	107.8
12	36,820	99,921	51,973	47,948	0.2	2.71	108.4
17	40,323	104,339	54,737	49,602	4.4	2.59	110.4
22	42,859	107,690	56,305	51,385	3.2	2.51	109.6
27	46,371	111,944	58,170	53,774	4.0	2.41	108.2
令和2年	49,077	113,787	59,158	54,629	1.6	2.32	108.3

資料：国勢調査

11 国勢調査・町別世帯数及び人口

町 別	平 成 22 年					平 成		
	世帯数	人 口			世帯数	人 口		
		総 数	男	女		総 数	人	
	世帯	人	人	人	世帯	人	人	
総 数	42,859	107,690	56,305	51,385	46,371	111,944		
新 宝 町	-	-	-	-	-	-		
南 柴 田 町	76	179	95	84	63	169		
名 和 町	7,698	19,510	10,115	9,395	8,314	20,350		
浅 山	7	22	12	10	5	17		
荒 尾 町	5,666	14,522	7,338	7,184	5,972	14,639		
東 海 町	925	1,862	1,105	757	996	1,928		
富 貴 ノ 台	1,891	5,071	2,677	2,394	2,065	5,144		
富 木 島 町	8,342	19,805	10,874	8,931	8,860	20,490		
中 央 町	905	2,122	1,105	1,017	906	2,063		
大 田 町	2,110	5,401	2,720	2,681	2,536	6,189		
高 横 須 賀 町	3,273	7,778	4,078	3,700	3,442	7,815		
中 ノ 池	989	2,854	1,422	1,432	1,018	2,705		
横 須 賀 町	780	1,733	960	773	819	1,711		
元 浜 町	417	488	439	49	415	439		
養 父 町	1,636	4,047	2,106	1,941	1,755	4,100		
加 木 屋 町	8,144	22,296	11,259	11,037	9,205	24,185		

12 町別世帯数及び人口

令和5年4月1日現在

町 別	世 帯 数	人 口			1世帯当たり 世帯人員
		総 数	男	女	
総 数	51,708	113,572	59,156	54,416	2.2
新 宝 町	-	-	-	-	-
南 柴 田 町	105	208	99	109	2.0
名 和 町	9,458	20,954	10,959	9,995	2.2
浅 山 町	16	24	15	9	1.5
荒 尾 町	6,704	14,736	7,454	7,282	2.2
東 海 町	1,197	2,136	1,246	890	1.8
富 貴 ノ 台	2,297	5,201	2,753	2,448	2.3
富 木 島 町	9,475	20,215	10,894	9,321	2.1
中 央 町	943	2,000	1,049	951	2.1
大 田 町	3,185	6,914	3,594	3,320	2.2
高 横 須 賀 町	3,745	7,843	4,121	3,722	2.1
中 ノ 池	1,153	2,534	1,249	1,285	2.2
横 須 賀 町	847	1,639	891	748	1.9
元 浜 町	315	349	317	32	1.1
養 父 町	1,779	3,839	1,957	1,882	2.2
加 木 屋 町	10,489	24,980	12,558	12,422	2.4

(注) 外国人を含む。

資料：市民窓口課

各年10月1日現在

27 年		令 和 2 年				平成27年との人口比較	
人 口		世帯数	人 口			増減数	増減率
男	女		総数	男	女		
58,170	53,774	49,077	113,787	59,158	54,629	1843	1.6
-	-	-	-	-	-	-	-
90	79	74	172	84	88	3	1.8
10,470	9,880	8,763	20,675	10,704	9,971	325	1.6
9	8	5	16	8	8	△1	△5.9
7,408	7,231	6,290	14,662	7,411	7,251	23	0.2
1,125	803	1,114	2,069	1,211	858	141	7.3
2,717	2,427	2,179	5,206	2,733	2,473	62	1.2
11,203	9,287	9,307	20,695	11,282	9,413	205	1.0
1,062	1,001	944	2,019	1,068	951	△44	△2.1
3,104	3,085	3,122	7,057	3,630	3,427	868	14.0
4,091	3,724	3,681	7,876	4,133	3,743	61	0.8
1,329	1,376	1,037	2,588	1,245	1,343	△117	△4.3
942	769	746	1,509	804	705	△202	△11.8
418	21	436	440	436	4	1	0.2
2,126	1,974	1,754	4,059	2,065	1,994	△41	△1
12,076	12,109	9,625	24,744	12,344	12,400	559	2.3

資料：国勢調査

13 住民登録人口異動状況

(単位：人)

年	自然動態			社会動態				年間増減 (1)+(2)	12月末 人口
	出生	死亡	増減(1)	転入	転出	その他の増減	増減(2)		
平成5年	1,091	513	578	4,963	5,026	50	△13	565	99,149
6	1,209	530	679	4,940	5,124	53	△131	548	99,697
7	1,209	533	676	4,698	4,987	△21	△310	366	100,063
8	1,147	560	587	4,496	5,702	48	△1,158	△571	99,492
9	1,097	540	557	4,381	5,342	30	△931	△374	99,118
10	1,153	595	558	4,671	5,066	1	△394	164	99,282
11	1,210	611	599	4,688	4,845	8	△149	450	99,734
12	1,258	650	608	4,825	4,762	27	90	698	100,432
13	1,195	624	571	4,554	4,595	24	△17	554	100,986
14	1,218	606	612	4,498	4,726	23	△205	407	101,393
15	1,241	639	602	4,941	4,507	△16	418	1,020	102,413
16	1,241	648	593	4,592	4,401	15	206	799	103,212
17	1,104	672	432	5,478	4,451	-	1,027	1,459	104,671
18	1,260	705	555	5,433	4,957	35	511	1,066	105,737
19	1,249	691	558	5,660	5,090	22	592	1,150	106,887
20	1,197	724	473	5,522	5,047	△3	472	945	107,832
21	1,210	682	528	5,174	5,380	22	△184	344	108,176
22	1,208	763	445	5,018	4,745	40	313	758	108,934
23	1,255	783	472	5,428	4,520	25	933	1,405	110,339
24	1,293	809	484	5,008	4,687	△27	294	778	※111,125
25	1,240	789	451	5,153	4,399	△50	704	1,155	112,280
26	1,201	800	401	4,733	4,699	△70	△36	365	112,645
27	1,206	855	351	5,152	4,503	△87	562	913	113,558
28	1,232	863	369	4,972	4,544	△81	347	716	114,274
29	1,145	840	305	4,822	4,868	△113	△159	146	114,420
30	1,098	903	195	5,113	4,637	△118	358	553	114,973
令和元年	1,036	876	160	5,078	5,003	△138	△63	97	115,070
2	960	922	38	4,548	4,858	△123	△433	△395	114,675
3	993	990	3	4,347	4,800	△109	△562	△559	114,116
4	898	1,088	△190	4,664	4,875	△82	△293	△483	113,633
5	883	1,051	△168	4,864	4,907	△61	△104	△272	113,361

(注)※は、平成24年7月9日の住民基本台帳法の一部改正法の施行によるシステム切り換えに伴い、転出予定者の扱い等を変更したため、一部誤差がある。資料：市民窓口課

14 外国人住民人口

各年12月31日現在(単位：人)

年	総数	男	女	朝鮮及び韓国	フィリピン	中国	ブラジル	米国	その他
平成28年	1,546	720	826	432	256	313	115	7	423
29	1,693	807	886	427	282	307	109	6	562
30	1,959	958	1,001	425	300	341	148	7	738
令和元年	2,155	1,112	1,043	412	300	349	158	6	930
2	2,113	1,105	1,008	391	292	324	147	6	953
3	2,085	1,057	1,028	372	289	295	141	9	979
4	2,233	1,130	1,103	356	299	284	138	6	1,150
5	2,486	1,285	1,201	349	328	286	114	8	1,401

資料：市民窓口課

15 町字別世帯数及び人口

令和5年4月1日現在

町字名	世帯数	人 口			町字名	世帯数	人 口		
		総 数	男	女			総 数	男	女
総 数	51,708	113,572	59,156	54,416	一枚畑	19	50	23	27
新宝町	-	-	-	-	一本木	33	55	31	24
南柴田町	105	208	99	109	姥ヶ懐	80	161	78	83
イノ割	94	196	97	99	榎戸	102	224	115	109
ロノ割	4	5	2	3	大根	26	54	29	25
ハノ割	-	-	-	-	岡廻間	4	10	7	3
ニノ割	-	-	-	-	岡前	52	105	53	52
ホノ割	-	-	-	-	奥油田	50	106	53	53
ヘノ割	-	-	-	-	奥小松揃	98	226	130	96
トノ割	7	7	-	7	奥前後	-	-	-	-
チノ割	-	-	-	-	奥平地	2	2	2	-
リノ割	-	-	-	-	奥平戸	1	4	2	2
ヌノ割	-	-	-	-	奥山之田	-	-	-	-
ルノ割	-	-	-	-	欠下	183	377	205	172
ヲノ割	-	-	-	-	欠ノ脇	7	16	9	7
名和町	9,458	20,954	10,959	9,995	上大廻間	28	40	22	18
秋葉	132	262	151	111	上首羅	5	6	2	4
荒尾塚	5	10	5	5	関東山	80	213	107	106
池末	60	123	66	57	北池上	-	-	-	-
池西	79	152	74	78	北埋田	-	-	-	-
池東	34	104	51	53	北玄蕃	38	72	39	33
石田	80	158	83	75	北小倉	2	6	4	2
石塚	100	192	104	88	北神田	67	139	73	66
一ノ井上	17	30	10	20	北寺廻間	34	87	46	41
一ノ上	-	-	-	-	北之山	143	465	241	224
一ノ下	-	-	-	-	北本郷	105	238	119	119
一番畑	118	212	116	96	北三ヶ月	157	280	166	114
一番割上	180	322	188	134	北三宅山	35	72	37	35
一番割下	-	-	-	-	北向イ山	42	95	49	46
一番割中	17	25	12	13	北脇	102	245	120	125

町字名	世帯数	人 口			町字名	世帯数	人 口		
		総 数	男	女			総 数	男	女
	世帯	人	人	人		世帯	人	人	人
北 蕨	1	2	-	2	前 郷	270	638	299	339
狐 廻 間	32	80	37	43	膳 棚	-	-	-	-
切 戸	101	197	106	91	高ノ宮前	118	275	147	128
口小松揃	94	214	110	104	太 佐 山	-	-	-	-
口 前 後	91	184	98	86	長 生	49	74	42	32
口 平 地	157	387	201	186	塚 森	110	216	103	113
五ノ横物	-	-	-	-	出 崎	91	180	97	83
五 番 割	-	-	-	-	天 王 前	1	1	1	-
座頭ヶ峰	4	9	5	4	戸 石	32	65	35	30
三ノ上	-	-	-	-	戸 石 東	20	38	24	14
三ノ下	-	-	-	-	堂ノ前	88	163	94	69
三番割上	28	37	22	15	トヽメキ	44	92	46	46
三番割下	-	-	-	-	寅 新 田	44	84	48	36
三番割中	1	2	-	2	中 埋 田	-	-	-	-
汐 田 西	18	19	18	1	中 大 廻 間	2	5	2	3
汐 田 東	140	298	158	140	中 首 羅	35	68	39	29
茂 り	-	-	-	-	中 小 松 揃	59	137	72	65
寺 徳	77	195	97	98	中 前 後	69	149	68	81
下大廻間	89	252	124	128	中 平 地	2	3	3	-
下新屋敷	10	16	9	7	中 屋 敷	80	161	81	80
蛇 骨	10	27	13	14	濁 池	23	63	37	26
蛇 骨 山	104	264	131	133	二三ノ井上	27	37	26	11
女 郎 田	34	71	40	31	西 垣 内	73	166	87	79
城 谷	-	-	-	-	西 前 郷	96	264	126	138
神 明	15	45	25	20	西 高 根	15	37	21	16
新 屋 敷	35	82	39	43	西 中 嶺	111	259	138	121
砂 崎	47	109	52	57	西 三 宅 山	47	143	73	70
涼 戸	27	59	31	28	西 萌 山	73	205	96	109
石 谷	70	144	82	62	二 反 表	47	79	46	33
背 戸 田	160	301	151	150	二ノ上	-	-	-	-

町字名	世帯数	人 口			町字名	世帯数	人 口		
		総 数	男	女			総 数	男	女
二ノ下	-	-	-	-	三ヶ月外	2	3	1	2
二番割上	81	164	96	68	水田	-	-	-	-
二番割下	4	7	6	1	三ツ屋	62	142	75	67
二番割中	22	29	23	6	南池上	-	-	-	-
寝覚	399	900	492	408	南埋田	-	-	-	-
後西	71	124	75	49	南玄蕃	49	128	61	67
墓根山	56	155	80	75	南小倉	-	-	-	-
蓮池	74	167	81	86	南神田	51	108	53	55
八幡東	47	130	65	65	南寺廻間	72	170	83	87
八幡前	31	76	34	42	南之山	85	218	114	104
浜須賀	10	20	9	11	南廻間	35	84	45	39
半六坊	11	22	14	8	南本郷	36	104	45	59
東垣内	58	128	68	60	南三ヶ月	58	108	68	40
東岨	44	128	63	65	南三宅山	85	166	84	82
東田	68	133	66	67	南蕨	4	13	8	5
東高根	101	255	132	123	向イ	135	256	133	123
東中嶺	125	329	166	163	向田	12	15	12	3
東三宅山	60	157	76	81	向廻間	198	297	179	118
東萌山	55	159	83	76	向イ山	77	210	111	99
日向根	31	101	49	52	森ノ上	125	227	124	103
平子	-	-	-	-	焼山	32	64	35	29
平戸口	123	263	150	113	家下	24	62	27	35
平松	96	252	131	121	山神戸	89	247	129	118
平山	72	149	78	71	山ノ田	-	-	-	-
吹付	28	82	44	38	山畑	75	175	86	89
船津	20	41	16	25	山東	30	38	27	11
法秀	-	-	-	-	横道	-	-	-	-
細田	49	114	56	58	寄山	100	261	132	129
細田廻間	3	4	2	2	四ノ下	-	-	-	-
馬坂	71	152	81	71	四ノ上	-	-	-	-

町字名	世帯数	人 口			町字名	世帯数	人 口		
		総 数	男	女			総 数	男	女
四 番 割	4	6	4	2	大 恵 毛	26	55	30	25
龍 ノ 脇	42	91	38	53	大 窪	1	3	2	1
緑 陽 台	378	1,094	525	569	大 城	74	185	90	95
蕨 山	4	6	3	3	大 高 根	1	3	2	1
一 丁 目	213	375	206	169	大 狭 間	9	21	11	10
二 丁 目	78	164	90	74	大 脇	94	200	109	91
三 丁 目	205	347	203	144	奥 油 田	30	68	36	32
浅 山	16	24	15	9	奥 大 狭 間	-	-	-	-
一 丁 目	6	6	6	-	奥 曾 山	141	305	156	149
二 丁 目	-	-	-	-	奥 山	-	-	-	-
三 丁 目	10	18	9	9	奥 山 下	-	-	-	-
荒 尾 町	6,704	14,736	7,454	7,282	鏡 山	3	7	3	4
赤 羽 根	39	92	47	45	加 家	14	27	10	17
朝 日 出	58	126	63	63	片 坂	7	14	6	8
油 田	85	201	97	104	勝 山	275	462	244	218
雨 堤	1	3	2	1	金 山	162	355	190	165
池 下	-	-	-	-	カ ノ 割	18	30	18	12
池ノ平子	96	228	113	115	上 桐ノ木	3	12	4	8
石 根	-	-	-	-	上 小 鑄	-	-	-	-
石 根 峠	-	-	-	-	上 畑	56	91	49	42
石 根 山	-	-	-	-	上 平 井	71	180	91	89
泉	47	100	44	56	木 下 シ	2	3	2	1
壺 町 畑	13	22	11	11	北 遠 鐘	117	262	135	127
稻 葉	20	41	19	22	北 中ノ山	4	10	4	6
犬 久 利	-	-	-	-	北 ノ 前	-	-	-	-
イ ノ 割	28	42	24	18	木 田 橋	-	-	-	-
岩 ノ 脇	2	5	3	2	北 見 田	19	44	21	23
上 ノ 山	12	36	20	16	狐 狭 間	150	404	195	209
後 山	19	50	24	26	木 戸 畑	80	223	110	113
恵 毛	164	405	194	211	義 呂	-	-	-	-

町字名	世帯数	人 口			町字名	世帯数	人 口		
		総 数	男	女			総 数	男	女
熊ノ山	65	184	96	88	曾山	176	403	188	215
源氏山	61	136	67	69	惣山池	-	-	-	-
源太池	1	1	-	1	惣山和田	62	151	75	76
見幕	20	66	35	31	大頭	2	5	2	3
小池	66	119	56	63	夕ノ割	-	-	-	-
小錆	5	14	8	6	太夫狭間	-	-	-	-
御幣土	82	227	112	115	千ノ割	5	18	8	10
才道	9	22	14	8	辻ノ内	-	-	-	-
坂本	103	269	136	133	土取	4	8	2	6
下り松	75	91	68	23	出口	30	63	35	28
作山	-	-	-	-	寺下	60	112	52	60
笹根	54	205	111	94	寺東	40	70	30	40
山王	54	147	69	78	寺前	-	-	-	-
山王前	88	193	93	100	天ノ根	70	146	73	73
嵩越	-	-	-	-	遠鐘	42	95	57	38
清水入	-	-	-	-	洞ヶ山	142	262	142	120
下油田	34	96	51	45	藤左エ門起	3	6	3	3
下大脇	109	203	103	100	藤治山	7	14	4	10
下桐ノ木	-	-	-	-	唐ノ山	1	3	1	2
下笹根	92	189	89	100	土坪	-	-	-	-
下畑	122	261	141	120	卜ノ割	-	-	-	-
下平井	17	47	20	27	中大脇	-	-	-	-
下平子	107	249	120	129	中切	110	158	91	67
社張	-	-	-	-	長口	5	9	4	5
昇録	20	40	23	17	中新田	19	29	12	17
真池	77	179	91	88	仲田	166	415	220	195
甚造	-	-	-	-	中屋敷	145	366	181	185
神田	11	22	11	11	梨ノ木	1	2	1	1
寿鎌	35	84	44	40	西川	65	153	75	78
外山	68	155	75	80	西ノ木戸	97	216	114	102

町字名	世帯数	人 口			町字名	世帯数	人 口		
		総 数	男	女			総 数	男	女
	世帯	人	人	人		世帯	人	人	人
西廻間	-	-	-	-	峰脇	32	70	28	42
西前田面	-	-	-	-	見晴	138	314	171	143
西丸山	39	44	35	9	宮裏	62	125	58	67
西屋敷	101	268	132	136	宮田	3	8	5	3
二本木	76	161	88	73	宮ノ川	29	58	32	26
二ノ割	-	-	-	-	向山	221	307	190	117
祢崎	297	529	215	314	向前田	33	88	49	39
登立	58	161	80	81	向屋敷	55	140	74	66
畑田	51	91	50	41	明倫	18	49	23	26
蜂ヶ尻	13	28	13	15	諸ノ木	-	-	-	-
東犬久利	-	-	-	-	山ノ神前	44	82	42	40
東川	60	148	74	74	山崎	-	-	-	-
東丸山	-	-	-	-	山ノ田	-	-	-	-
東屋敷	95	236	118	118	ヨノ割	-	-	-	-
一ツ根	-	-	-	-	嫁田	18	38	17	21
平古	-	-	-	-	寄亀	97	202	93	109
仏供田	31	77	39	38	リノ割	12	24	14	10
福田地	52	99	51	48	レノ割	-	-	-	-
福部	36	118	64	54	口ノ割	-	-	-	-
仏田	32	76	39	37	若宮	30	66	28	38
船江	-	-	-	-	脇ノ田	10	21	14	7
細高根	93	214	104	110	別出シ	24	41	20	21
本郷	63	154	72	82	ワノ割	-	-	-	-
本田池	-	-	-	-	東海町	1,197	2,136	1,246	890
馬池	8	27	13	14	一丁目	230	379	242	137
前田	32	72	35	37	二丁目	259	468	271	197
丸根	41	143	70	73	三丁目	359	574	358	216
水深	122	214	111	103	四丁目	-	-	-	-
南奥山	-	-	-	-	五丁目	-	-	-	-
南新田	-	-	-	-	六丁目	78	146	82	64
南脇	10	25	11	14	七丁目	271	569	293	276

町字名	世帯数	人 口			町字名	世帯数	人 口		
		総 数	男	女			総 数	男	女
	世帯	人	人	人		世帯	人	人	人
富貴ノ台	2,297	5,201	2,753	2,448	新藤棚	102	262	128	134
一丁目	594	1,345	729	616	新藤塚	107	257	131	126
二丁目	252	540	295	245	新山田	162	388	196	192
三丁目	289	644	323	321	新呂島	5	17	8	9
四丁目	230	555	280	275	砂ノ間	-	-	-	-
五丁目	428	989	523	466	長田	149	310	155	155
六丁目	504	1,128	603	525	手代	34	77	39	38
富木島町	9,475	20,215	10,894	9,321	寺下	1	4	3	1
愛山	-	-	-	-	道才	185	477	239	238
上り戸	14	34	18	16	中屋敷	55	131	66	65
池下	3	5	3	2	西才道	101	291	143	148
池脇	6	16	9	7	西長口	70	163	78	85
石ヶ根	217	534	266	268	西広	2	5	2	3
石根	53	146	77	69	西山田	352	1,108	558	550
植ノ口	104	274	130	144	根越	-	-	-	-
後田	3	9	6	3	八幡下	-	-	-	-
内堀	17	22	19	3	八幡南	14	47	24	23
大清水	144	335	164	171	八丁ヶ根	15	28	16	12
奥新田	18	52	27	25	東扇廻間	5	15	9	6
外面	272	436	243	193	東才道	258	311	261	50
勘七脇	235	516	276	240	東長口	548	1,279	675	604
北才道	-	-	-	-	東広	47	102	44	58
北島	154	355	183	172	東山	166	354	186	168
北太子	40	91	41	50	東山田	637	1,272	787	485
北広	29	94	45	49	東脇	59	165	81	84
北屋敷	55	140	65	75	藤島	164	250	156	94
貴船	119	252	121	131	藤塚	11	23	10	13
十二塚	1	1	1	-	藤ノ棚	95	95	15	80
新石根	240	616	310	306	伏見一丁目	310	640	362	278
新道才	332	732	391	341	伏見二丁目	453	985	507	478
新長口	268	747	355	392	伏見三丁目	485	1,043	523	520

町字名	世帯数	人 口			町字名	世帯数	人 口		
		総 数	男	女			総 数	男	女
伏見四丁目	423	926	465	461	蟹 田	288	648	347	301
船 島	-	-	-	-	鎌ヶ峰	-	-	-	-
前 外 面	3	3	2	1	上 浜 田	193	448	213	235
前 田	10	29	17	12	上 前 田	7	15	6	9
前 田 面	237	459	253	206	柏ノ木	3	5	3	2
南 島	181	410	215	195	川北新田	7	13	6	7
南 太 子	45	120	63	57	川 島	27	67	38	29
南 広	14	41	23	18	川南新田	14	41	17	24
南 屋 敷	28	54	23	31	郷 中	215	477	244	233
峰 畑	95	235	113	122	鷺 所	-	-	-	-
向 イ	151	327	171	156	汐 田	160	290	154	136
森 前	105	238	132	106	下 畑	41	72	44	28
山 田	191	355	208	147	清 水 脇	3	12	5	7
山 中	387	776	390	386	下 浜 田	349	748	377	371
葎 野	689	736	667	69	下 前 田	4	9	5	4
六 反 多	-	-	-	-	樹 木	23	55	26	29
呂 島	-	-	-	-	庄 之 脇	2	4	2	2
中 央 町	943	2,000	1,049	951	城 之 腰	7	24	13	11
一 丁 目	178	381	201	180	城 山	11	24	12	12
二 丁 目	17	43	18	25	神 宮 前	68	159	72	87
三 丁 目	-	-	-	-	砂 原	4	15	7	8
四 丁 目	48	81	43	38	瀬 戸 山	5	7	5	2
五 丁 目	29	53	25	28	曾 根	-	-	-	-
六 丁 目	488	1,084	570	514	高ノ御前	26	42	23	19
七 丁 目	183	358	192	166	寺 下	263	636	325	311
大 田 町	3,185	6,914	3,594	3,320	天 神 下	19	58	28	30
天 尾 崎	219	451	243	208	天神下ノ上	28	67	34	33
石 田	-	-	-	-	西ノ脇	6	21	11	10
後 田	218	418	221	197	後 浜 新 田	4	9	4	5
替 地	6	11	4	7	畑 間	206	425	226	199

町字名	世帯数	人 口			町字名	世帯数	人 口		
		総 数	男	女			総 数	男	女
浜 新 田	133	207	128	79	川 田	26	55	30	25
張 本	-	-	-	-	瓦 山	-	-	-	-
東 畑	250	590	304	286	北 池 田	7	14	8	6
膝 折	-	-	-	-	北 加 賀 井	2	8	4	4
広 脇	-	-	-	-	北 儀 老	1	3	3	-
藤 塚	-	-	-	-	北 竹ヶ花	5	15	8	7
別 所	-	-	-	-	北 猫 狭 間	107	264	131	133
細 田	25	54	30	24	北 人 鎌	17	19	6	13
堀 切	15	33	15	18	北 屋 敷	155	348	171	177
前 田	93	204	113	91	木 廻 間	-	-	-	-
前 畑	29	71	34	37	切 通	4	11	5	6
松 崎	39	105	54	51	楠 井	5	14	6	8
的 場	172	369	195	174	雲 海 戸	14	46	25	21
山 畑	-	-	-	-	栗 ノ 木	32	71	40	31
与 五 八	1	3	1	2	公 家	63	93	52	41
六 反	2	7	5	2	呉 天 石	161	300	158	142
高横須賀町	3,745	7,843	4,121	3,722	米 屋	20	41	20	21
井 戸 池	5	12	7	5	古 茂	-	-	-	-
戌 亥 屋 敷	41	107	50	57	才 林 坊	-	-	-	-
岩 屋 口	12	28	18	10	坂 下	23	55	25	30
会 下 前	25	62	26	36	塩 田	27	42	19	23
烏 帽 子	28	54	28	26	社 宮 司	30	67	25	42
大 塚	5	13	8	5	城 山	5	11	4	7
大 坪	-	-	-	-	真 光 寺	39	76	36	40
大 宮	57	164	88	76	浅 間	89	137	90	47
御 洲 浜	52	128	62	66	辰 巳 屋 敷	48	78	43	35
御 亭	84	165	92	73	角 田	4	10	6	4
踊 場	35	69	33	36	天 神 下	6	7	3	4
尾 之 松	2	8	5	3	土 居 之 内	29	44	18	26
上 池 田	51	101	56	45	七日ヒデン	-	-	-	-

町字名	世帯数	人 口			町字名	世帯数	人 口		
		総 数	男	女			総 数	男	女
成宝新田	100	169	110	59	三丁目	45	115	57	58
西 岨	62	137	70	67	四丁目	214	429	236	193
西ノ丁	42	100	46	54	五丁目	295	592	334	258
西屋敷	141	298	147	151	六丁目	284	617	320	297
庭 草	17	38	20	18	中ノ池	1,153	2,534	1,249	1,285
猫狭間	-	-	-	-	一丁目	115	270	123	147
浜 田	79	202	102	100	二丁目	352	715	385	330
浜 畑	38	102	51	51	三丁目	37	37	16	21
東屋敷	108	219	115	104	四丁目	124	259	130	129
人 鎌	12	25	12	13	五丁目	316	729	361	368
広 脇	-	-	-	-	六丁目	209	524	234	290
前 畑	45	78	45	33	横須賀町	847	1,639	891	748
榊 形	-	-	-	-	一ノ割	12	22	10	12
町新田	149	279	156	123	植 松	25	51	24	27
松 本	5	16	8	8	扇 島	259	341	247	94
南 形	-	-	-	-	狐 塚	163	405	198	207
南広脇	6	11	7	4	三ノ割	119	257	121	136
南屋敷	66	129	71	58	天寶新田	17	33	15	18
宮ノ脇	56	154	81	73	二ノ割	129	272	145	127
家 下	35	71	37	34	浜屋敷	32	54	32	22
柳ヶ坪	3	10	6	4	南狐塚	14	35	16	19
藪 下	97	225	113	112	四ノ割	77	169	83	86
山屋敷	10	30	19	11	元浜町	315	349	317	32
横狐塚	137	327	173	154	養父町	1,779	3,839	1,957	1,882
芦 池	-	-	-	-	穴 田	-	-	-	-
葎 山	59	107	55	52	海老田	-	-	-	-
若 宮	-	-	-	-	大木之本	79	171	94	77
脇之前	-	-	-	-	押 切	-	-	-	-
一丁目	209	377	198	179	鎌ヶ谷	-	-	-	-
二丁目	115	246	123	123	苺 宿	10	18	7	11

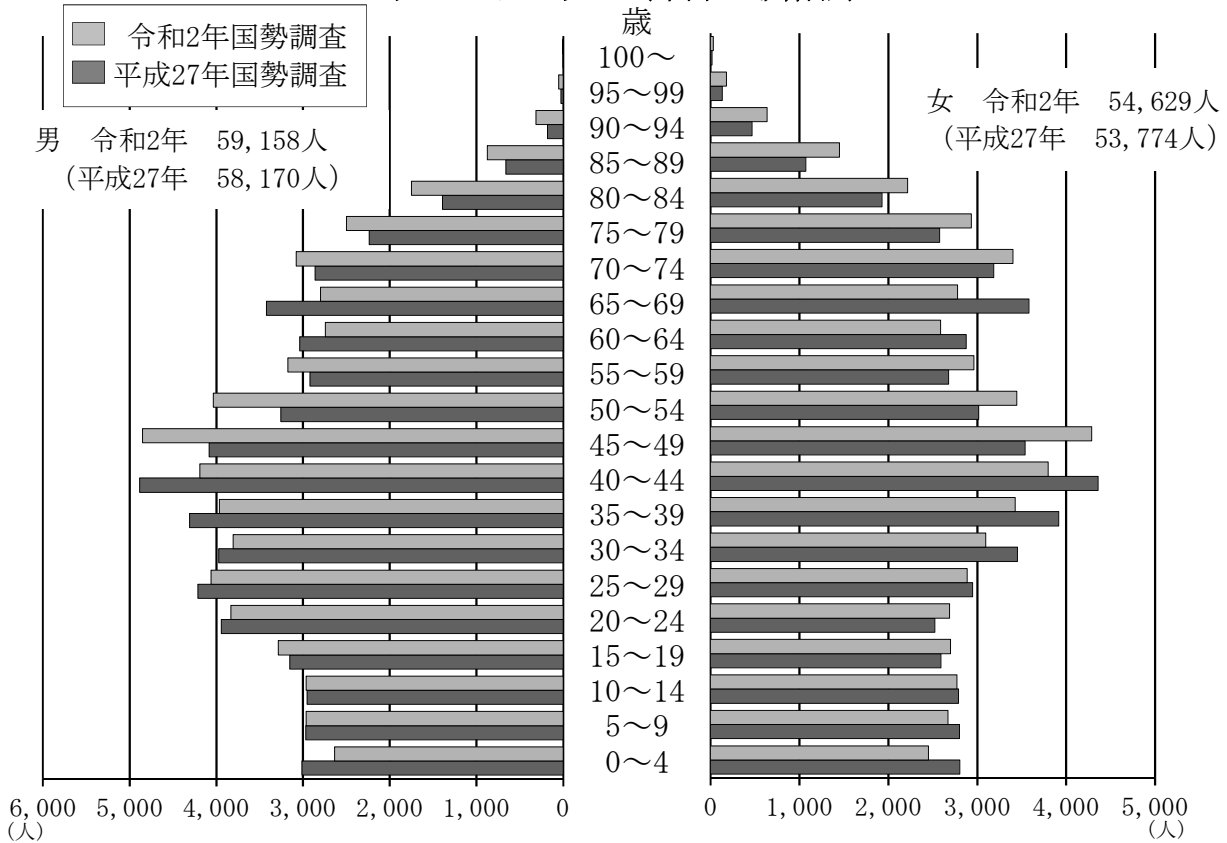
町字名	世帯数	人 口			町字名	世帯数	人 口		
		総 数	男	女			総 数	男	女
	世帯	人	人	人		世帯	人	人	人
義 神	2	8	4	4	南加賀井	-	-	-	-
北 反 田	105	197	90	107	南 儀 老	-	-	-	-
北 堀 畑	82	163	84	79	南 蓮 沼	-	-	-	-
北 社 山	-	-	-	-	南 堀 畑	64	144	81	63
切 山	-	-	-	-	宮 山	59	143	74	69
九 反 坪	-	-	-	-	向 神 田	-	-	-	-
小 蔵 谷	-	-	-	-	元 藪 下	59	84	53	31
権 現 堂	-	-	-	-	森 東	16	42	23	19
里 中	90	202	94	108	諸 之 木	157	311	149	162
島 ノ 内	64	150	69	81	八 木 廻 間	-	-	-	-
釈 迦 御 堂	87	154	96	58	横 枕	116	278	132	146
正 神	-	-	-	-	四 ツ 池	9	18	9	9
城 之 内	70	179	90	89	漁 脇	24	56	34	22
浅 間 前	68	168	83	85	一 丁 目	85	150	82	68
竹 ケ 鼻	-	-	-	-	二 丁 目	98	253	124	129
竹 ケ 谷	2	7	4	3	三 丁 目	157	313	160	153
角 木	-	-	-	-	加 木 屋 町	10,489	24,980	12,558	12,422
中 川	-	-	-	-	愛 敬	77	168	87	81
西 川 向	13	36	17	19	旭	2	5	2	3
野 崎	-	-	-	-	編 笠	42	80	45	35
墓 下	-	-	-	-	泡 池	488	1,220	586	634
蓮 沼	-	-	-	-	石 田	6	9	4	5
八 王 子	62	176	94	82	石 塚	177	460	235	225
八 ケ 池	118	235	113	122	一 本 木	5	12	6	6
浜 脇	68	139	74	65	丑 寅 海 戸	25	54	28	26
稗 廻 間	-	-	-	-	内 堀	110	253	143	110
東 川 向	7	20	10	10	円 畑	33	84	41	43
古 池	-	-	-	-	大 清 水	269	619	296	323
前 田	8	24	13	11	大 堀	111	234	120	114
真 崎	-	-	-	-	御 林	111	221	108	113

町字名	世帯数	人 口			町字名	世帯数	人 口		
		総 数	男	女			総 数	男	女
柿 畑	237	520	263	257	長 根	3	3	3	-
釜ヶ谷	-	-	-	-	中 平 地	21	41	21	20
鎌吉良根	532	1,398	702	696	西 平 子	96	208	108	100
唐 畑	173	381	192	189	西 御 門	120	300	151	149
唐 山	41	98	46	52	西 御 嶽	30	80	33	47
菊 尾	-	-	-	-	畑 尻	155	363	183	180
雉 子 野	97	239	120	119	腹 太	3	8	6	2
北 鹿 持	726	1,692	841	851	東 大 堀	941	2,432	1,222	1,210
北 平 井	355	825	390	435	東 島 田	179	396	207	189
木 之 下	118	306	158	148	東 平 井	148	358	173	185
倉 池	84	187	96	91	東 峰 松	1	1	1	-
栗 見 坂	124	243	128	115	美 女ヶ 脇	2	5	2	3
郷 中	319	634	342	292	平 子	104	235	108	127
小 清 水	82	194	103	91	富 士 塚	2	9	5	4
小家ノ脇	307	698	346	352	真 崎	19	27	16	11
七 本 松	51	136	70	66	松 之 内	87	217	114	103
順 見	107	348	172	176	丸 根	143	251	148	103
定 納	-	-	-	-	三 ツ 池	253	577	276	301
白 拍 子	155	363	188	175	南 鹿 持	274	544	296	248
鈴 井 田	13	33	15	18	南 平 井	35	77	31	46
裾	6	6	2	4	宮 ノ 脇	35	74	33	41
高 見	150	396	197	199	向 山	12	26	11	15
竹ヶ谷	32	63	33	30	社 山	246	879	446	433
陀々法師	341	781	381	400	山 之 脇	185	411	210	201
辻ヶ花	68	198	102	96	夕 霞 松	-	-	-	-
寺ノ前	79	166	79	87	与 平 山	153	361	167	194
樋	12	25	12	13	六 反 田	6	19	9	10
冬至池	245	639	325	314	論 田	312	720	382	338
留 木	54	128	64	64	一 丁 目	444	1,010	521	489
中 井 道	75	171	78	93	二 丁 目	313	744	376	368
仲 新 田	128	317	153	164					

(注) 外国人を含む。

資料：市民窓口課

人口ピラミッド（年齢5歳階級）



16 国勢調査・年齢（5歳階級）、男女別人口

令和2年10月1日現在（単位：人）

年齢	総数	男	女	年齢	総数	男	女
総数	113,787	59,158	54,629				
0～4歳	5,084	2,635	2,449	55～59	6,136	3,175	2,961
5～9	5,636	2,965	2,671	60～64	5,330	2,744	2,586
10～14	5,733	2,963	2,770	65～69	5,577	2,800	2,777
15～19	5,983	3,286	2,697	70～74	6,481	3,080	3,401
20～24	6,521	3,833	2,688	75～79	5,430	2,498	2,932
25～29	6,948	4,061	2,887	80～84	3,969	1,752	2,217
30～34	6,900	3,807	3,093	85～89	2,325	875	1,450
35～39	7,392	3,966	3,426	90～94	951	315	636
40～44	7,985	4,190	3,795	95～99	232	54	178
45～49	9,137	4,852	4,285	100歳以上	40	9	31
50～54	7,477	4,035	3,442	年齢不詳	2,520	1,263	1,257

資料：国勢調査

17 年齢（各歳）別男女別人口

年 齢	総 数	男	女	年 齢	総 数
総 数	113,572	59,156	54,416		
0～4歳	4,641	2,451	2,190	35～39歳	7,325
0	898	467	431	35	1,321
1	903	465	438	36	1,440
2	901	478	423	37	1,549
3	973	536	437	38	1,439
4	966	505	461	39	1,576
5～9歳	5,494	2,849	2,645	40～44歳	7,681
5	1,039	533	506	40	1,469
6	1,081	550	531	41	1,530
7	1,124	586	538	42	1,501
8	1,119	599	520	43	1,581
9	1,131	581	550	44	1,600
10～14歳	5,961	3,077	2,884	45～49歳	8,862
10	1,131	584	547	45	1,588
11	1,264	671	593	46	1,649
12	1,159	614	545	47	1,859
13	1,233	623	610	48	1,838
14	1,174	585	589	49	1,928
15～19歳	5,908	3,193	2,715	50～54歳	8,756
15	1,164	609	555	50	1,846
16	1,163	619	544	51	1,845
17	1,051	587	464	52	1,783
18	1,173	631	542	53	1,624
19	1,357	747	610	54	1,658
20～24歳	6,938	4,075	2,863	55～59歳	6,694
20	1,343	738	605	55	1,534
21	1,398	852	546	56	1,263
22	1,373	828	545	57	1,278
23	1,429	839	590	58	1,335
24	1,395	818	577	59	1,284
25～29歳	7,083	4,079	3,004	60～64歳	5,484
25	1,433	840	593	60	1,169
26	1,409	833	576	61	1,159
27	1,409	793	616	62	989
28	1,410	794	616	63	1,068
29	1,422	819	603	64	1,099
30～34歳	6,905	3,867	3,038	65～69歳	5,257
30	1,362	793	569	65	1,012
31	1,391	778	613	66	1,134
32	1,355	733	622	67	1,036
33	1,429	793	636	68	988
34	1,368	770	598	69	1,087

(注) 外国人を含む。

令和5年4月1日現在

男	女	年 齢	総 数	男	女
人	人		人	人	人
		70～74歳	6,347	3,093	3,254
3,986	3,339	70	1,089	565	524
731	590	71	1,191	592	599
797	643	72	1,226	571	655
865	684	73	1,350	660	690
763	676	74	1,491	705	786
830	746	75～79歳	5,436	2,467	2,969
4,088	3,593	75	1,411	656	755
825	644	76	1,137	515	622
808	722	77	814	350	464
807	694	78	969	432	537
831	750	79	1,105	514	591
817	783	80～84歳	4,603	2,009	2,594
4,707	4,155	80	1,036	450	586
829	759	81	1,060	466	594
861	788	82	982	413	569
1,014	845	83	789	340	449
960	878	84	736	340	396
1,043	885	85～89歳	2,699	1,022	1,677
4,702	4,054	85	693	287	406
996	850	86	590	241	349
978	867	87	569	217	352
954	829	88	465	144	321
869	755	89	382	133	249
905	753	90～94歳	1,152	370	782
3,560	3,134	90	359	123	236
809	725	91	252	75	177
693	570	92	243	79	164
669	609	93	167	49	118
699	636	94	131	44	87
690	594	95～99歳	318	82	236
2,805	2,679	95	109	35	74
618	551	96	83	22	61
590	569	97	58	9	49
469	520	98	41	12	29
541	527	99	27	4	23
587	512	100歳以上	28	6	22
2,668	2,589	不詳 (再掲)	-	-	-
500	512	0～14歳	16,096	8,377	7,719
614	520	15～64歳	71,636	39,062	32,574
524	512	65歳以上	25,840	11,717	14,123
488	500	平均年齢	43.6	42.1	45.2
542	545				

資料：市民窓口課

18 産業（大分類）、年齢（5歳階級）別15歳以上就業者数

年 齢	総 数	農 業	林 業	漁 業	鉱業、 採石業、 砂利採取業	建設業	製造業	電気・ ガス・ 熱供給 ・水道業	情報 通信業	運輸業、 郵便業
歳	人	人	人	人	人	人	人	人	人	人
総 数	56,042	1,176	4	4	3	4,989	15,961	338	1,046	4,059
15～19	1,338	6	-	-	-	75	545	5	4	50
20～24	4,647	20	-	-	-	369	1,760	35	92	177
25～29	5,474	20	-	-	-	512	1,988	51	148	262
30～34	5,099	27	-	-	1	395	1,756	27	101	331
35～39	5,619	43	-	-	-	474	1,699	28	131	417
40～44	6,157	52	-	1	1	535	1,841	37	138	474
45～49	7,262	87	1	-	-	723	1,943	56	143	685
50～54	5,889	63	2	-	-	577	1,568	33	140	592
55～59	4,766	89	-	1	-	456	1,210	28	78	419
60～64	3,679	122	-	-	-	309	819	19	57	284
65～69	2,723	143	-	-	1	271	441	15	7	214
70～74	2,016	177	1	-	-	194	251	2	4	116
75～79	859	140	-	1	-	69	101	1	1	35
80～84	366	116	-	1	-	21	29	1	2	3
85以上	148	71	-	-	-	9	10	-	-	-

19 産業（大分類）、男女別15歳以上就業者数

産 業	年	平成 27 年			
		総 数	構 成 比	男 女	
		人	%	男 人	女 人
総 数		57,637	100.0	35,084	22,553
第 一 次 産 業		1,262	2.2	671	591
農 業		1,258	2.2	667	591
林 業		3	0.0	3	-
漁 業		1	0.0	1	-
第 二 次 産 業		21,531	37.4	17,472	4,059
鉱業、採石業、砂利採取業		8	0.0	7	1
建 設 業		4,802	8.3	3,979	823
製 造 業		16,721	29.0	13,486	3,235
第 三 次 産 業		32,673	56.7	15,622	17,051
電気・ガス・熱供給・水道業		394	0.7	332	62
情 報 通 信 業		951	1.6	725	226
運 輸 業 ， 郵 便 業		3,906	6.8	3,084	822
卸 売 業 ， 小 売 業		7,655	13.3	3,356	4,299
金 融 業 ， 保 険 業		872	1.5	310	562
不 動 産 業 ， 物 品 賃 貸 業		782	1.4	473	309
学 術 研 究 ， 専 門 ・ 技 術 サ ー ビ ス 業		1,542	2.7	1,155	387
宿 泊 業 ， 飲 食 サ ー ビ ス 業		2,983	5.2	957	2,026
生 活 関 連 サ ー ビ ス 業 ， 娯 楽 業		1,683	2.9	568	1,115
教 育 ， 学 習 支 援 業		1,845	3.2	719	1,126
医 療 ， 福 祉		5,224	9.1	900	4,324
複 合 サ ー ビ ス 事 業		288	0.5	144	144
サ ー ビ ス 業 (他 に 分 類 さ れ な い も の)		3,249	5.6	2,105	1,144
公 務 (他 に 分 類 さ れ る も の を 除 く)		1,299	2.3	794	505
分 類 不 能 の 産 業		2,171	3.8	1,319	852

令和2年10月1日現在

卸売業・小売業	金融業・保険業	不動産業、物品賃貸業	学術研究、専門・技術サービス業	宿泊業、飲食サービス業	生活関連サービス業、娯楽業	教育、学習支援業	医療、福祉	複合サービス事業	サービス業(他に分類されないもの)	公務(他に分類されるものを除く)	分類不能の産業
人	人	人	人	人	人	人	人	人	人	人	人
7,307	859	807	1,356	2,808	1,611	1,959	5,701	304	3,218	1,239	1,293
207	3	2	9	237	26	48	31	7	26	2	55
607	62	34	101	364	135	146	330	24	157	71	163
623	109	59	137	142	137	208	557	16	215	151	139
577	81	66	142	174	153	179	585	24	218	169	93
710	92	77	155	234	172	181	631	26	252	185	112
806	101	71	177	293	161	195	695	23	323	135	98
1,008	106	91	186	310	187	233	756	67	406	150	124
828	103	78	132	225	139	191	655	33	313	110	107
631	96	70	107	193	115	231	535	49	266	105	87
500	58	68	96	193	100	156	429	23	294	81	71
364	24	57	59	198	99	107	291	10	320	46	56
290	14	62	36	148	116	57	148	2	288	27	83
93	9	36	15	74	52	18	45	-	104	7	58
46	1	19	3	20	17	8	10	-	29	-	40
17	-	17	1	3	2	1	3	-	7	-	7

資料：国勢調査

各年10月1日現在

産業	年	令和2年			
		総数	構成比	男	女
		人	%	人	人
総数		56,042	100.0	33,113	22,929
第一次産業		1,184	2.1	645	539
農業		1,176	2.1	640	536
林業		4	0.0	3	1
漁業		4	0.0	2	2
第二次産業		20,953	37.4	16,755	4,198
鉱業、採石業、砂利採取業		3	0.0	2	1
建設業		4,989	8.9	4,094	895
製造業		15,961	28.5	12,659	3,302
第三次産業		32,612	58.2	14,935	17,677
電気・ガス・熱供給・水道業		338	0.6	298	40
情報通信業		1,046	1.9	760	286
運輸業、郵便業		4,059	7.2	2,994	1,065
卸売業、小売業		7,307	13.0	3,188	4,119
金融業、保険業		859	1.5	287	572
不動産業、物品賃貸業		807	1.4	456	351
学術研究、専門・技術サービス業		1,356	2.4	893	463
宿泊業、飲食サービス業		2,808	5.0	859	1,949
生活関連サービス業、娯楽業		1,611	2.9	528	1,083
教育、学習支援業		1,959	3.5	724	1,235
医療、福祉		5,701	10.2	975	4,726
複合サービス事業		304	0.5	154	150
サービス業(他に分類されないもの)		3,218	5.7	2,069	1,149
公務(他に分類されるものを除く)		1,239	2.2	750	489
分類不能の産業		1,293	2.3	778	515

資料：国勢調査

20 労働力状態（8区分）、男女別15歳以上人口

項目	※ 総数	労働力			
		総数	就業		
			総数	主に仕事	家事のほか 仕事
総数	94,814	57,697	56,042	46,526	7,260
男	49,332	34,125	33,113	31,590	503
女	45,482	23,572	22,929	14,936	6,757
(再掲)					
15～64歳	69,809	51,389	49,930	42,278	5,655
男	37,949	30,355	29,506	28,523	152
女	31,860	21,034	20,424	13,755	5,503

(注) ※の総数には労働力状態「不詳」を含む。

21 配偶関係（4区分）、年齢（5歳階級）、男女別15歳以上人口

年齢	男			
	総数	未婚	有配偶	死別
総数	49,332	16,635	27,295	1,173
15～19歳	3,286	3,242	11	-
20～24	3,833	3,436	167	1
25～29	4,061	2,637	1,067	1
30～34	3,807	1,499	1,934	2
35～39	3,966	1,142	2,481	2
40～44	4,190	1,009	2,749	6
45～49	4,852	1,134	3,184	19
50～54	4,035	913	2,638	22
55～59	3,175	617	2,162	35
60～64	2,744	375	2,016	49
65～69	2,800	358	2,097	80
70～74	3,080	200	2,449	171
75～79	2,498	46	2,082	238
80～84	1,752	16	1,423	224
85歳以上	1,253	11	835	323

令和2年10月1日現在（単位：人）

人 口			非 勞 働 力 人 口			
者		完全失業者	総 数	家 事	通 学	その他
通学のかた わら仕事	休 業 中					
1,038	1,218	1,655	28,928	10,918	4,901	13,109
508	512	1,012	10,402	1,051	2,500	6,851
530	706	643	18,526	9,867	2,401	6,258
1,037	960	1,459	11,589	5,648	4,890	1,051
508	323	849	3,421	243	2,500	678
529	637	610	8,168	5,405	2,390	373

資料：国勢調査

令和2年10月1日現在（単位：人）

離 別	女				
	総 数	未 婚	有 配 偶	死 別	離 別
1,653	45,482	9,624	27,343	5,079	2,317
-	2,697	2,683	9	-	1
6	2,688	2,347	269	-	16
32	2,887	1,422	1,334	-	52
57	3,093	701	2,217	3	102
80	3,426	555	2,638	10	165
141	3,795	463	3,021	19	215
233	4,285	488	3,347	40	327
227	3,442	384	2,603	61	327
217	2,961	210	2,272	123	294
190	2,586	127	2,026	189	222
161	2,777	104	2,070	338	213
173	3,401	51	2,455	651	176
75	2,932	36	1,740	954	109
42	2,217	28	954	1,070	52
19	2,295	25	388	1,621	46

資料：国勢調査

22 世帯人員（10区分）別一般世帯数及び一般世帯人員

地 域	一 般 世 帯 数							
	総 数	1 人	2 人	3 人	4 人	5 人	6 人	7 人
東 海 市	49,045	18,138	12,363	8,239	7,361	2,234	534	129
大 府 市	38,274	12,516	9,901	7,127	6,341	1,815	410	123
知 多 市	33,994	9,631	10,390	6,327	5,237	1,776	460	136

23 年齢（5歳階級）、男女別高齢単身者数

令和2年10月1日現在（単位：人）

項 目	総 数	65～69	70～74	75～79	80～84	85歳以上	(別掲) 60歳以上
65歳以上の 高齢単身者数	4,468	925	1,013	889	829	812	5,238
男	1,729	546	504	272	206	201	2,235
女	2,739	379	509	617	623	611	3,003

資料：国勢調査

24 夫の年齢（5歳階級）、妻の年齢（5歳階級）別高齢夫婦世帯数

令和2年10月1日現在（単位：世帯）

夫の年齢 (5歳階級)	総 数	妻の年齢（5歳階級）					
		60～64	65～69	70～74	75～79	80～84	85歳以上
総 数	5,139	523	1,150	1,577	1,084	590	215
65～69	948	416	454	73	3	2	-
70～74	1,480	102	607	708	54	8	1
75～79	1,314	3	88	691	478	49	5
80～84	898	1	1	103	489	284	20
85歳以上	499	1	-	2	60	247	189

資料：国勢調査

令和2年10月1日現在

			一般世帯人員	1世帯 当たり 人員	(再掲) 間借り下宿 などの単身者	(再掲) 会社などの独 身寮の単身者
8人	9人	10人以上				
世帯	世帯	世帯	人	人	人	人
38	6	3	112,690	2.30	384	3,492
30	10	1	91,801	2.40	503	1,468
28	4	5	83,243	2.45	338	354

資料：国勢調査

25 転入者の状況

(単位：人)

従前の 住 所 区	令和2年			令和3年			令和4年			令和5年		
	総 数	男	女	総 数	男	女	総 数	男	女	総 数	男	女
総 数	4,166	2,503	1,663	3,930	2,313	1,617	3,937	2,319	1,618	4,065	2,349	1,716
北 海 道	50	36	14	41	24	17	32	27	5	34	27	7
東 北	36	31	5	41	26	15	40	27	13	37	24	13
関 東	324	199	125	312	205	107	322	210	112	334	207	127
甲 信 越	56	32	24	35	21	14	47	32	15	45	25	20
北 陸	36	21	15	36	22	14	41	25	16	45	23	22
東 海	2,955	1,691	1,264	2,873	1,596	1,277	2,874	1,611	1,263	2,976	1,648	1,328
近 畿	206	136	70	173	111	62	180	115	65	189	127	62
中 国	46	29	17	84	64	20	75	51	24	76	53	23
四 国	30	21	9	30	22	8	28	17	11	27	16	11
九 州	255	204	51	190	142	48	150	114	36	154	113	41
沖 縄	16	12	4	10	8	2	22	17	5	23	17	6
国 外	143	79	64	92	61	31	121	68	53	121	66	55
不 明	13	12	1	13	11	2	5	5	0	4	3	1

(注) 外国人を含まない。

資料：市民窓口課

26 転出入先別人口

令和5年

市名		転入 人	転出 人	差引 人
名古屋	市	1,051	1,197	-146
半田	市	128	126	2
常滑	市	124	128	-4
大府	市	225	178	47
知多	市	351	529	-178
県内他	市	896	763	133
計		2,775	2,921	-146
北海道				
		37	33	4
東				
	青森県	5	6	-1
	岩手県	3	6	-3
	宮城県	14	9	5
	秋田県	4	5	-1
北				
	山形県	5	3	2
	福島県	9	5	4
計		40	34	6
関				
	東京都	120	165	-45
	神奈川県	70	110	-40
	千葉県	69	92	-23
	茨城県	46	20	26
東				
	栃木県	9	12	-3
	埼玉県	36	49	-13
	群馬県	18	26	-8
計		368	474	-106
甲信越				
	新潟県	17	10	7
	山梨県	6	3	3
	長野県	32	22	10
計		55	35	20
北陸				
	富山県	17	13	4
	石川県	15	27	-12
	福井県	17	9	8
計		49	49	-
東海				
	岐阜県	123	140	-17
	静岡県	86	76	10
	愛知県	3,040	3,203	-163
	三重県	152	122	30
計		3,401	3,541	-140

(注) 平成24年7月9日の住民基本台帳法の一部改正法の施行によるシステム切り換えに伴い、転出予定者の扱い等を変更したため、一部誤差がある。

町名		転入 人	転出 人	差引 人
阿久比	町	64	67	-3
東浦	町	71	107	-36
南知多	町	22	4	18
美浜	町	21	12	9
武豊	町	38	45	-7
県内他	町村	53	47	6
計		269	282	-13
近畿				
	滋賀県	30	30	-
	京都府	34	29	5
	大阪府	92	68	24
	兵庫県	58	49	9
	奈良県	6	11	-5
	和歌山県	10	8	2
計		230	195	35
中国				
	鳥取県	2	5	-3
	島根県	5	3	2
	岡山県	24	10	14
	広島県	43	17	26
	山口県	11	6	5
計		85	41	44
四国				
	徳島県	8	8	-
	香川県	6	3	3
	愛媛県	9	6	3
	高知県	6	8	-2
計		29	25	4
九州				
	福岡県	69	57	12
	佐賀県	2	5	-3
	長崎県	20	16	4
	熊本県	24	22	2
	大分県	13	21	-8
	宮崎県	9	10	-1
	鹿児島県	26	24	2
計		163	155	8
沖縄県		23	39	-16
国外(その他)		380	286	94
合計		4,860	4,907	-47
(うち外国人)		(795)	(494)	(301)

資料：市民窓口課

27 従業地・通学地による年齢（10区分）、男女別人口及び15歳以上就業者数、通学者数

令和2年10月1日現在（単位：人）

男女、年齢 (10区分)	従業地・通学地による人口 (昼間人口)	常住地による人口						他市町村 に常住 (流入人口)
		総数 (夜間人口)	従業も通学も していない	自宅で 従業	市内へ従 業・通学	他市町村で 従業・通学	他県で従 業・通学	
総数	115,790	113,787	32,548	3,704	38,718	29,656	550	31,281
15歳未満	16,389	16,453	6,866	-	8,367	111	1	42
15～19	5,391	5,983	114	15	2,282	2,933	40	2,318
20～24	6,303	6,521	397	93	2,669	2,689	99	2,444
25～29	6,643	6,948	678	153	2,718	2,709	43	2,374
30～34	7,056	6,900	964	171	2,458	2,574	51	2,706
35～44	15,458	15,377	1,851	534	5,233	6,388	105	6,397
45～54	17,120	16,614	1,848	766	6,137	6,872	134	7,287
55～64	12,845	11,466	2,306	713	4,609	3,728	59	5,052
65～74	12,987	12,058	6,733	719	3,137	1,454	18	2,343
75歳以上	13,078	12,947	10,791	540	1,108	198	-	318
男	63,456	59,158	12,501	1,972	21,276	18,057	429	22,115
15歳未満	8,511	8,563	3,587	-	4,313	70	1	15
15～19	2,958	3,286	59	8	1,317	1,534	22	1,199
20～24	3,981	3,833	162	58	1,844	1,370	60	1,497
25～29	4,145	4,061	140	98	1,882	1,499	27	1,567
30～34	4,333	3,807	138	86	1,597	1,517	40	2,032
35～44	8,844	8,156	266	277	2,726	4,011	83	4,653
45～54	9,773	8,887	391	410	2,993	4,408	123	5,229
55～64	7,255	5,919	614	372	2,258	2,518	57	3,823
65～74	6,767	5,880	2,763	373	1,713	994	16	1,849
75歳以上	5,626	5,503	4,381	290	633	136	-	251
女	52,334	54,629	20,047	1,732	17,442	11,599	121	9,166
15歳未満	7,878	7,890	3,279	-	4,054	41	-	27
15～19	2,433	2,697	55	7	965	1,399	18	1,119
20～24	2,322	2,688	235	35	825	1,319	39	947
25～29	2,498	2,887	538	55	836	1,210	16	807
30～34	2,723	3,093	826	85	861	1,057	11	674
35～44	6,614	7,221	1,585	257	2,507	2,377	22	1,744
45～54	7,347	7,727	1,457	356	3,144	2,464	11	2,058
55～64	5,590	5,547	1,692	341	2,351	1,210	2	1,229
65～74	6,220	6,178	3,970	346	1,424	460	2	494
75歳以上	7,452	7,444	6,410	250	475	62	-	67

(注) 年齢「不詳」を含む。

資料：国勢調査

28 都市計画の地域区分（6区分）、男女別人口並びに世帯の種類（2区分）別
世帯数及び世帯人員

令和2年10月1日現在

都市計画の地域 区分（6区分）	人 口					世 帯 数			世帯人員	
	総 数 ※	15 歳 未 満	65 歳 以 上	男	女	総 数	一 般 世 帯	施設等 の世帯	一 般 世 帯	施設等 の世帯
		人	人							
総 数	113,787	16,453	25,005	59,158	54,629	49,077	49,045	32	112,690	1,097
A 都市計画 区 域	113,787	16,453	25,005	59,158	54,629	49,077	49,045	32	112,690	1,097
I 市街化区域	105,138	15,356	22,514	54,967	50,171	45,722	45,701	21	104,494	644
1. 工業区域	9,047	946	1,593	5,197	3,850	4,749	4,749	-	9,047	-
2. 商業区域	12,194	1,555	2,666	6,214	5,980	5,431	5,426	5	12,109	85
3. 住居区域	83,897	12,855	18,255	43,556	40,341	35,542	35,526	16	83,338	559
II 市街化調整 区 域	8,649	1,097	2,491	4,191	4,458	3,355	3,344	11	8,196	453
III 未線引きの 区 域	-	-	-	-	-	-	-	-	-	-
B 都市計画区 域以外の区域	-	-	-	-	-	-	-	-	-	-

(注)※年齢「不詳」を含む。

資料：国勢調査

29 昼夜間人口及び流出入人口

各年10月1日現在（単位：人）

年	夜間人口 (常住人口) (1)	流出人口 (2)	流入人口 (3)	流 入 超過人口 (4)=(3)-(2)	昼間人口 (5)=(1)+(4)	昼間人口 指 数 (6)=(5)/(1) ×100
平成7年	99,738	26,959	27,565	606	100,344	100.6
12	99,917	26,864	26,831	△33	99,884	100.0
17	104,315	28,111	29,755	1,644	105,959	101.6
22	107,690	27,207	29,824	2,617	110,307	102.4
27	111,944	29,929	31,275	1,346	113,290	101.2
令和2年	113,787	29,278	31,281	2,003	115,790	101.8

(注)平成2、12、17年の夜間(常住)人口には、年齢不詳を含まない。

資料：国勢調査

30 従業地・通学地による常住地別流入人口（15歳以上）

令和2年10月1日現在（単位：人）

常住地	総数	就業者	通学者	常住地	総数	就業者	通学者
※市内で従業・通学する者	63,010	58,672	4,338	豊明市	439	418	21
市内に常住	30,351	28,685	1,666	刈谷市	433	412	21
他市町村に常住	31,239	28,702	2,537	春日井市	227	207	20
名古屋市	8,529	8,229	300	一宮市	288	236	52
知多市	7,671	7,194	477	安城市	219	206	13
大府市	2,739	2,570	169	岡崎市	245	203	42
半田市	1,913	1,627	286	県内他市町村	3,005	2,678	327
常滑市	1,738	1,501	237	三重県	388	331	57
阿久比町	1,198	1,076	122	岐阜県	326	269	57
東浦町	1,142	1,080	62	静岡県	41	31	10
武豊町	633	462	171	大阪府	22	22	-
美浜町	301	207	94	その他の都道府県	406	365	41

（注）※従業地・通学地「不詳・外国」を含む。

資料：国勢調査

31 常住地による従業・通学地別流出口（15歳以上）

令和2年10月1日現在（単位：人）

従業・通学地	総数	就業者	通学者	従業・通学地	総数	就業者	通学者
※市内で常住する就業者・通学者	60,943	56,042	4,901	豊明市	345	273	72
市内で従業・通学	30,351	28,685	1,666	刈谷市	1,042	1,013	29
他市町村で従業・通学	29,545	26,421	3,124	春日井市	126	84	42
名古屋市	13,536	11,968	1,568	一宮市	93	78	15
知多市	2,108	1,914	194	安城市	361	355	6
大府市	3,634	3,523	111	岡崎市	283	265	18
半田市	1,642	1,352	290	県内他市町村	2,894	2,536	358
常滑市	1,170	1,070	100	三重県	199	179	20
阿久比町	580	407	173	岐阜県	166	131	35
東浦町	757	750	7	静岡県	40	33	7
武豊町	207	196	11	大阪府	22	18	4
美浜町	167	83	84	その他の都道府県	299	236	63

（注）※従業地・通学地「不詳」を含む。

資料：国勢調査

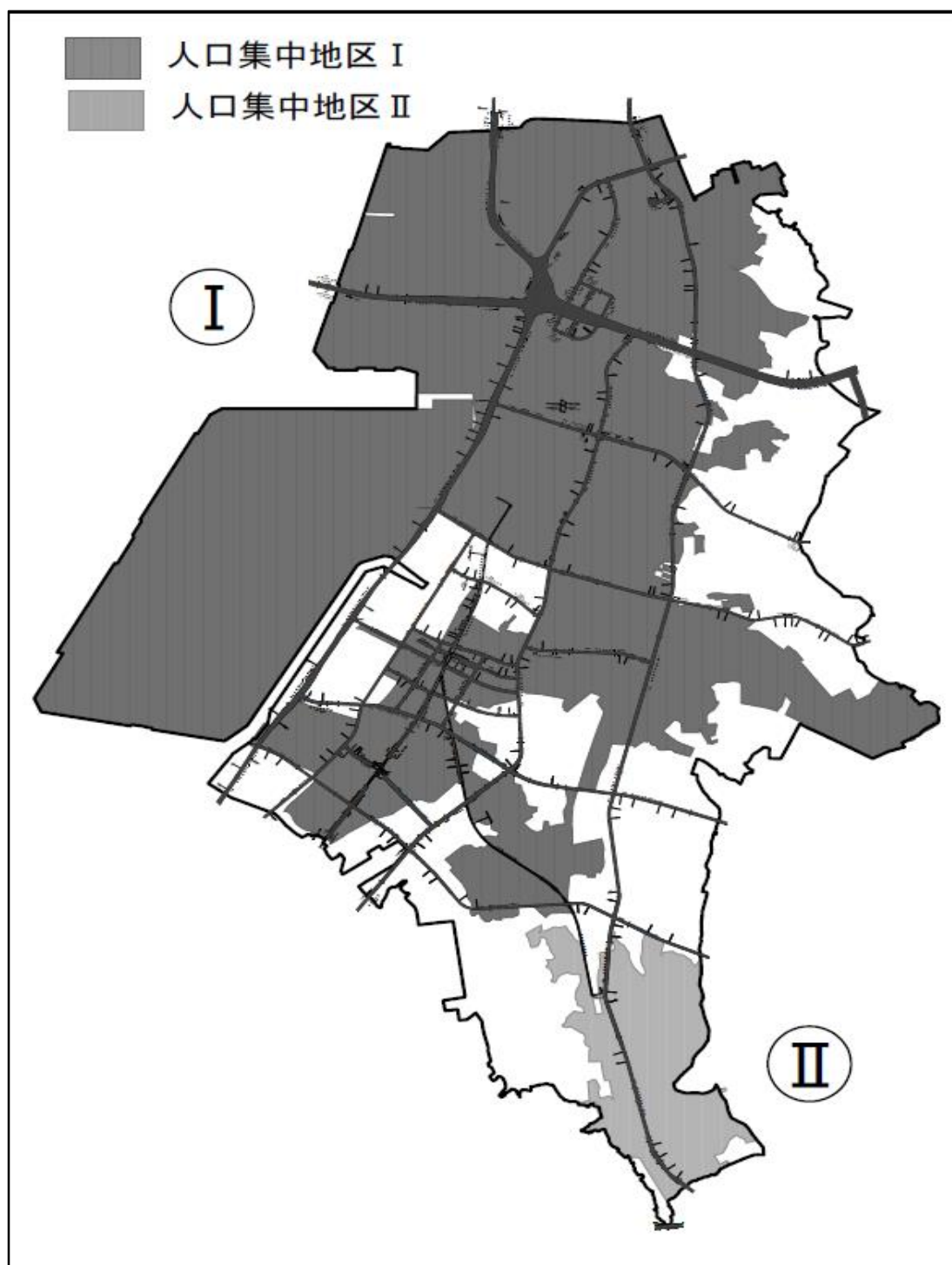
32 人口集中地区人口、面積、人口密度

各年10月1日現在

人口集中地区	人口		平成27年～令和2年の人口増減		面積	人口密度 (1km ² 当たり)
	平成27年	令和2年	増減数	増減率		
総数	100,236	103,436	3,200	3.2	29.78	3,473.3
I地区	82,560	85,502	2,942	3.6	27.35	3,126.2
II地区	17,676	17,934	258	1.5	2.43	7,380.2

資料：国勢調査

人口集中地区境界図 (D. I. D) 令和2年

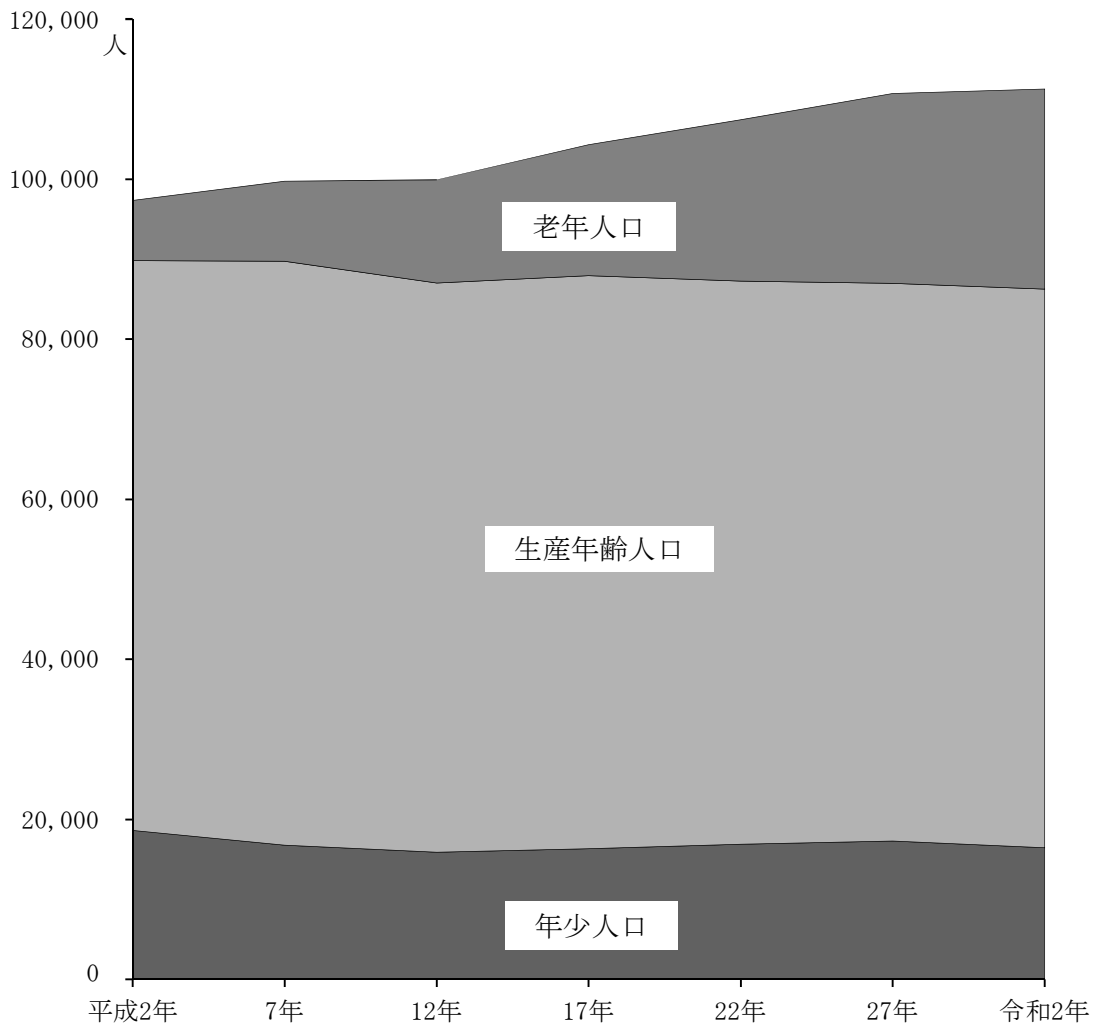


〔人口集中地区〕

人口密度が1km²当たり4,000人以上の調査区が隣接し、それらの隣接した地域の人口が5,000人以上を有する地区。

なお、人口集中地区は「都市的地域」を表す観点から、学校・神社・寺などの文教施設、官公庁・病院などの公共・社会施設、工場等の産業施設などのある調査区で、それらの面積を除いた残りの区域に人口が密集している調査区又は、それらの施設の面積が2分の1以上占める調査区が1km²当たり4,000人以上の調査区に隣接している場合も含める。

国勢調査年齢別3区分別人口の推移



令和2年10月1日現在

項目	人口	構成比
年少人口 (0歳～14歳)	16,453人	14.5%
生産年齢人口 (15歳～64歳)	69,809人	61.3%
老年人口 (65歳以上)	25,005人	22.0%
年齢不詳	2,520人	2.2%
計	113,787人	100.0%

資料：国勢調査