

9 商 業

69 事業所数、従業者数、年間商品販売額の推移

年	事業所数			従業者	
	総数	卸売	小売	総数	卸売
3	1,214	222	992	6,749	1,647
6	1,181	212	969	7,593	1,742
9	1,149	198	951	7,371	1,704
14	1,002	199	803	7,434	1,890
19	886	183	703	7,619	1,752

(注) 平成3、6年は7月1日現在。平成9、14、19年は6月1日現在。
平成26年は、産業分類の改定及び調査設計の大幅変更を行なったことに伴い、平成19年調査の数値とは接続しないため、比較は行なっていない。

70 産業中分類(一部小分類)別事業所数(従業者規模別)、従業者数、年間商品販売額、

産 業 分 類	計	事 業 者		
		従 業 者		
		2人以下	3～4人	5～9人
総 数	601	166	136	130
卸 売 業	172	43	42	42
小 売 業	429	123	94	88
各種商品小売業	5	2	-	1
繊維・衣服・身の回り品小売業	58	17	15	13
飲食料品小売業	125	38	22	21
機械・機具小売業	90	26	23	13
その他の小売業	136	36	31	39
家具・建具・畳小売業	7	4	-	1
じゅう器小売業	3	1	2	-
医薬品・化粧品小売業	28	7	8	8
農耕用品小売業	4	-	3	-
燃料小売業	19	5	3	8
書籍・文房具小売業	24	2	4	4
スポーツ用品・がん具・娯楽用品・楽器小売業	12	4	3	4
写真機・時計・眼鏡小売業	13	4	3	5
他に分類されない小売業	26	9	5	9
無店舗小売業	15	4	3	1
通信販売・訪問販売小売業	9	3	3	1
自動販売機小売業	4	-	-	-
その他の無店舗小売業	2	1	-	-

数 小 売	年 間 商 品 販 売 額		
	総 数	卸 売	小 売
人	百万円	百万円	百万円
5,102	318,356	206,799	111,875
5,851	316,607	204,445	112,162
5,667	257,000	145,001	111,998
5,544	260,638	167,918	92,720
5,867	299,133	189,724	109,410

資料：商業統計調査

売場面積

平成26年7月1日現在

所 数					従業者数	年間商品 販売額	売場面積
規 模							
10～19人	20～29人	30～49人	50～99人	100人以上	人	百万円	m ²
102	36	20	9	2	5,665	220,149	98,817
23	12	8	1	1	1,571	128,719	-
79	24	12	8	1	4,094	91,429	98,817
1	-	-	-	1	310	7,549	15,268
10	2	1	-	-	357	6,333	18,736
29	8	2	5	-	1,312	18,382	19,655
20	6	2	-	-	742	28,271	15,059
15	7	6	2	-	1,147	22,909	30,099
1	1	-	-	-	43	829	6,281
-	-	-	-	-	8	40	151
4	1	-	-	-	175	4,064	3,848
1	-	-	-	-	25	222	875
2	1	-	-	-	126	7,511	176
5	3	5	1	-	453	2,933	4,841
-	1	-	-	-	71	1,147	5,726
1	-	-	-	-	53	750	1,104
1	-	1	1	-	193	5,414	7,097
4	1	1	1	-	226	7,986	-
1	1	-	-	-	57	1,399	-
2	-	1	1	-	150	X	-
1	-	-	-	-	19	X	-

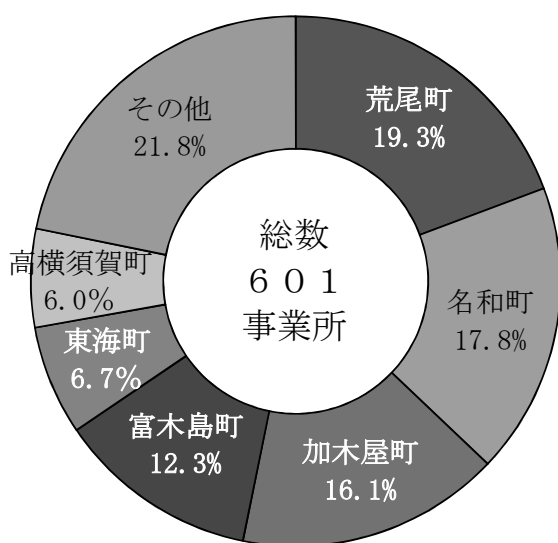
資料：商業統計調査

71 町別事業所数、従業者数、年間商品販売額

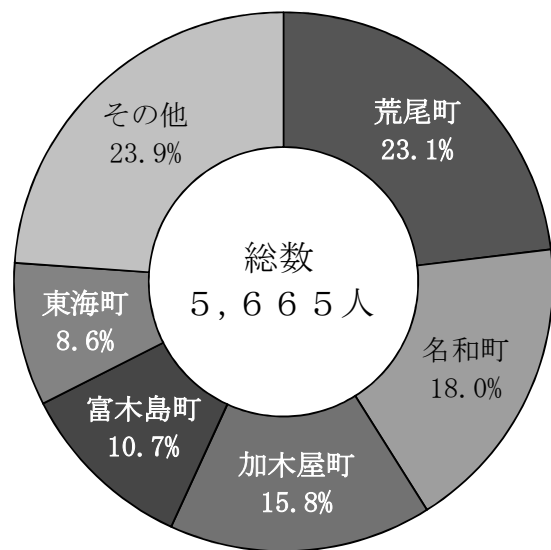
町名		総数	新宝町	南柴田町	名和町	浅山	荒尾町	東海町	富貴ノ台
分類									
事業所	総数	601	2	11	107	10	116	40	9
	卸売	172	1	10	35	8	17	27	1
	小売	429	1	1	72	2	99	13	8
従業者数	総数	5,665	20	204	1,020	177	1,306	485	87
	卸売	1,571	20	153	312	153	108	335	1
	小売	4,094	-	51	708	24	1,198	150	86
年間商品販売額	総数	220,149	X	15,188	59,121	19,455	29,305	31,698	2,878
	卸売	128,719	X	X	41,196	X	6,663	27,275	X
	小売	91,429	X	X	17,926	X	22,641	4,423	X

※従業者数の単位は人、年間商品販売額の単位は百万円

町別事業所数構成比



町別従業者数構成比

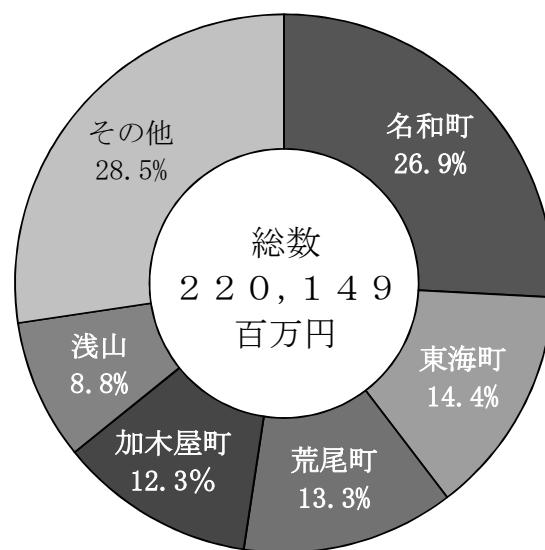


平成26年7月1日現在

富木島町	中央町	大田町	高横須賀町	中ノ池	横須賀町	元浜町	養父町	加木屋町
74	15	28	36	1	21	3	31	97
13	3	6	10	-	5	2	6	28
61	12	22	26	1	16	1	25	69
605	110	267	210	17	94	12	157	894
79	16	50	41	-	17	3	29	254
526	94	217	169	17	77	9	128	640
13,815	2,034	7,154	5,968	X	2,023	405	2,910	27,121
2,494	509	3,431	1,682	-	444	X	1,475	12,789
11,321	1,525	3,723	4,286	X	1,579	X	1,435	14,331

資料：商業統計調査

町別年間商品販売額構成比



◎令和3年経済センサス—活動調査 卸売業、小売業集計結果（産業横断的集計）

このページでは、「令和3年経済センサス—活動調査（調査期日：令和3年6月1日現在）」
における、産業横断的集計における「卸売業、小売業」の数値を、集計した数値を掲載しています。

◆産業中分類（一部小分類）別事業所数、従業者数

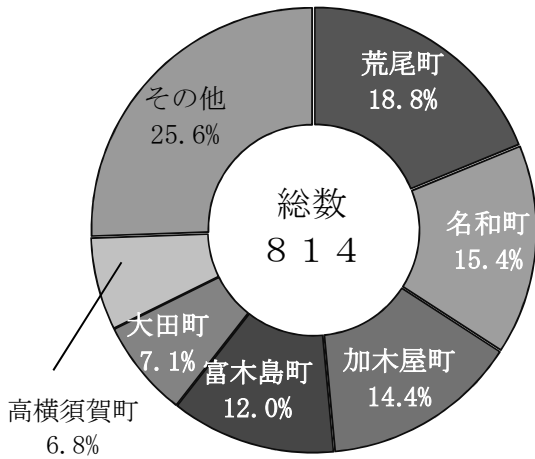
産業分類	事業所数	従業者数
	事業所 人	
総 数	814	8,370
卸 売 業	237	2,307
小 売 業	577	6,063
各 種 商 品 小 売 業	4	141
織 物 ・ 衣 服 ・ 身 の 回 り 品 小 売 業	53	316
飲 食 料 品 小 売 業	169	2,576
機 械 器 具 小 売 業	123	982
そ の 他 小 売 業	203	1,757
無 店 舗 小 売 業	25	291

◆町別事業所数、従業者数

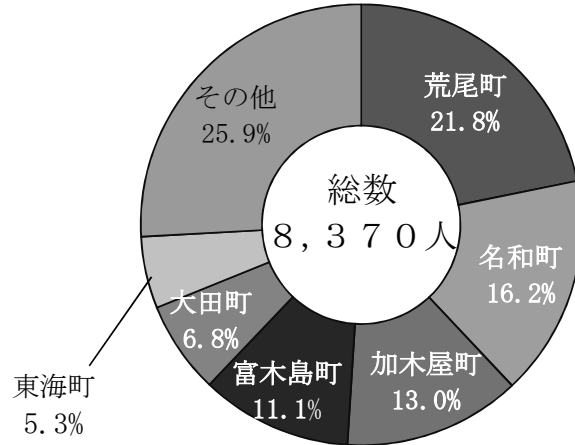
町名		総 数	新 宝 町	南 柴 田 町	名 和 町	浅 山	荒 尾 町	東 海 町	富 貴 ノ 台
分類									
事業所数	総 数	814	14	23	125	15	153	54	13
	卸 売	237	13	21	41	12	27	41	1
	小 売	577	1	2	84	3	126	13	12
従業者数	総 数	8,370	384	375	1,356	239	1,825	441	99
	卸 売	2,307	381	352	410	195	155	269	2
	小 売	6,063	3	23	946	44	1,670	172	97

※従業者数の単位は人

町別事業所数構成比



町別従業者数構成比



富木島町	中央町	大田町	高横須賀町	中ノ池	横須賀町	元浜町	養父町	加木屋町
98	23	58	55	6	23	6	31	117
14	4	6	12	-	7	4	6	28
84	19	52	43	6	16	2	25	89
928	164	568	380	71	135	45	272	1,088
76	23	53	50	-	36	7	30	268
852	141	515	330	71	99	38	242	820