

2 人 口

9 世帯数及び人口の推移

各年4月1日現在

年	世帯数	人 口			女100人に対する男の割合	対 前 年	
		総 数	男	女		増 減 数	増 減 率
昭和47年	28,510	90,479	48,115	42,364	113.6	-	-
48	28,841	92,099	48,790	43,309	112.7	1,620	1.8
49	29,696	94,239	49,872	44,367	112.4	2,140	2.3
50	29,735	94,683	49,884	44,799	111.4	444	0.5
51	29,439	94,968	49,851	45,117	110.5	285	0.3
52	29,218	95,294	49,816	45,478	109.5	326	0.3
53	29,312	95,978	50,122	45,856	109.3	684	0.7
54	29,076	95,632	49,728	45,904	108.3	△ 346	△ 0.4
55	29,133	95,650	49,576	46,074	107.6	18	0.0
56	29,130	95,314	49,394	45,920	107.6	△ 336	△ 0.4
57	29,122	94,974	49,233	45,741	107.6	△ 340	△ 0.4
58	29,101	94,296	48,826	45,470	107.4	△ 678	△ 0.7
59	29,231	94,391	48,768	45,623	106.9	95	0.1
60	29,379	94,651	48,850	45,801	106.7	260	0.3
61	29,793	95,320	49,209	46,111	106.7	669	0.7
62	30,134	95,624	49,318	46,306	106.5	304	0.3
63	30,546	96,201	49,688	46,513	106.8	577	0.6
平成元年	30,907	96,503	49,799	46,704	106.6	302	0.3
2	31,411	97,224	50,192	47,032	106.7	721	0.7
3	31,824	97,595	50,378	47,217	106.7	371	0.4
4	32,482	97,934	50,623	47,311	107.0	339	0.3
5	33,111	98,402	51,005	47,397	107.6	468	0.5
6	33,831	99,059	51,422	47,637	107.9	657	0.7
7	34,504	99,615	51,680	47,935	107.8	556	0.6
8	34,972	99,636	51,697	47,939	107.8	21	0.0
9	35,439	99,221	51,591	47,630	108.3	△ 415	△ 0.4
10	35,693	98,842	51,405	47,437	108.4	△ 379	△ 0.4
11	36,328	99,292	51,629	47,663	108.3	450	0.5
12	36,886	99,866	51,899	47,967	108.2	574	0.6
13	37,523	100,503	52,242	48,261	108.2	637	0.6
14	38,106	100,985	52,480	48,505	108.2	482	0.5
15	38,668	101,348	52,578	48,770	107.8	363	0.4
16	39,499	102,487	53,161	49,326	107.8	1,139	1.1
17	40,374	103,573	53,740	49,833	107.8	1,086	1.1
18	41,448	104,793	54,613	50,180	108.8	1,220	1.2
19	42,386	105,893	55,229	50,664	109.0	1,100	1.0
20	43,297	106,845	55,785	51,060	109.3	952	0.9
21	44,000	107,657	56,191	51,466	109.2	812	0.8
22	44,480	108,142	56,499	51,643	109.4	485	0.5
23	45,204	109,206	57,035	52,171	109.3	1,064	1.0
24	45,925	110,385	57,685	52,700	109.5	1,179	1.1
25	46,615	111,256	58,175	53,081	109.6	871	0.8
26	47,308	112,146	58,607	53,539	109.5	890	0.8
27	47,861	112,681	58,904	53,777	109.5	535	0.5
28	48,787	113,727	59,548	54,179	109.9	1,046	0.9
29	49,403	114,170	59,711	54,459	109.6	443	0.4
30	49,991	114,511	59,857	54,654	109.5	341	0.3
31	50,600	114,827	60,004	54,823	109.5	316	0.3
令和2年	51,045	114,894	60,079	54,815	109.6	67	0.1
3	51,458	114,615	59,875	54,740	109.4	△ 279	△ 0.2
4	51,397	113,931	59,419	54,512	109.0	△ 684	△ 0.6
5	51,708	113,572	59,156	54,416	108.7	△ 359	△ 0.3
6	52,036	113,207	58,869	54,338	108.3	△ 365	△ 0.3
7	52,620	113,242	58,808	54,434	108.0	35	0.0

(注) 外国人を含む。

資料：市民窓口課

10 国勢調査・世帯数及び人口の推移

各年10月1日現在

年	世帯数	人 口			対前回人口 増 減 率	1世帯当た り世帯人員	女100人に対 する男の割合
		総 数	男	女			
	世帯	人	人	人	%	人	人
昭和10年	4,099	19,535	9,660	9,875	8.0	4.77	97.8
15	4,652	22,512	11,335	11,177	15.2	4.84	101.4
22	6,150	29,750	14,649	15,101	32.2	4.84	97.0
25	6,012	29,888	14,688	15,200	0.5	4.97	96.6
30	6,153	31,042	15,246	15,796	3.9	5.05	96.5
35	6,953	33,965	17,253	16,712	9.4	4.88	103.2
40	13,020	57,069	30,774	26,295	68.0	4.38	117.0
45	21,153	86,608	46,446	40,162	51.8	4.09	115.6
50	24,804	95,457	50,094	45,363	10.2	3.85	110.4
55	29,657	96,048	49,909	46,139	0.6	3.24	108.2
60	29,724	95,278	49,332	45,946	△0.8	3.21	107.4
平成2年	31,664	97,358	50,352	47,006	2.2	3.07	107.1
7	34,533	99,738	51,751	47,987	2.4	2.89	107.8
12	36,820	99,921	51,973	47,948	0.2	2.71	108.4
17	40,323	104,339	54,737	49,602	4.4	2.59	110.4
22	42,859	107,690	56,305	51,385	3.2	2.51	109.6
27	46,371	111,944	58,170	53,774	4.0	2.41	108.2
令和2年	49,077	113,787	59,158	54,629	1.6	2.32	108.3

資料：国勢調査

11 国勢調査・町別世帯数及び人口

町 別	平 成 22 年					平 成	
	世帯数	人 口			世帯数	人	
		総 数	男	女		総 数	
	世帯	人	人	人	世帯	人	
総 数	42,859	107,690	56,305	51,385	46,371	111,944	
新 宝 町	-	-	-	-	-	-	
南 柴 田 町	76	179	95	84	63	169	
名 和 町	7,698	19,510	10,115	9,395	8,314	20,350	
浅 山	7	22	12	10	5	17	
荒 尾 町	5,666	14,522	7,338	7,184	5,972	14,639	
東 海 町	925	1,862	1,105	757	996	1,928	
富 貴 ノ 台	1,891	5,071	2,677	2,394	2,065	5,144	
富 木 島 町	8,342	19,805	10,874	8,931	8,860	20,490	
中 央 町	905	2,122	1,105	1,017	906	2,063	
大 田 町	2,110	5,401	2,720	2,681	2,536	6,189	
高 横 須 賀 町	3,273	7,778	4,078	3,700	3,442	7,815	
中 ノ 池	989	2,854	1,422	1,432	1,018	2,705	
横 須 賀 町	780	1,733	960	773	819	1,711	
元 浜 町	417	488	439	49	415	439	
養 父 町	1,636	4,047	2,106	1,941	1,755	4,100	
加 木 屋 町	8,144	22,296	11,259	11,037	9,205	24,185	

12 町別世帯数及び人口

令和7年4月1日現在

町 別	世 帯 数	人 口			1世帯当たり 世帯人員
		総 数	男	女	
総 数	52,620	113,242	58,808	54,434	2.2
新 宝 町	-	-	-	-	-
南 柴 田 町	116	211	106	105	1.8
名 和 町	9,641	20,754	10,844	9,910	2.2
浅 山	15	23	13	10	1.5
荒 尾 町	6,752	14,522	7,319	7,203	2.2
東 海 町	1,143	2,008	1,162	846	1.8
富 貴 ノ 台	2,352	5,151	2,713	2,438	2.2
富 木 島 町	9,495	20,074	10,708	9,366	2.1
中 央 町	970	2,003	1,047	956	2.1
大 田 町	3,434	7,262	3,768	3,494	2.1
高 横 須 賀 町	3,664	7,535	3,961	3,574	2.1
中 ノ 池	1,160	2,468	1,222	1,246	2.1
横 須 賀 町	897	1,629	914	715	1.8
元 浜 町	357	384	328	56	1.1
養 父 町	1,807	3,799	1,937	1,862	2.1
加 木 屋 町	10,817	25,419	12,766	12,653	2.3

(注) 外国人を含む。

資料：市民窓口課

各年10月1日現在

27 年		令 和 2 年				平成27年との人口比較	
人 口		世帯数	人 口			増減数	増減率
男	女		総数	男	女		
58,170	53,774	49,077	113,787	59,158	54,629	1843	1.6
-	-	-	-	-	-	-	-
90	79	74	172	84	88	3	1.8
10,470	9,880	8,763	20,675	10,704	9,971	325	1.6
9	8	5	16	8	8	△1	△5.9
7,408	7,231	6,290	14,662	7,411	7,251	23	0.2
1,125	803	1,114	2,069	1,211	858	141	7.3
2,717	2,427	2,179	5,206	2,733	2,473	62	1.2
11,203	9,287	9,307	20,695	11,282	9,413	205	1.0
1,062	1,001	944	2,019	1,068	951	△44	△2.1
3,104	3,085	3,122	7,057	3,630	3,427	868	14.0
4,091	3,724	3,681	7,876	4,133	3,743	61	0.8
1,329	1,376	1,037	2,588	1,245	1,343	△117	△4.3
942	769	746	1,509	804	705	△202	△11.8
418	21	436	440	436	4	1	0.2
2,126	1,974	1,754	4,059	2,065	1,994	△41	△1
12,076	12,109	9,625	24,744	12,344	12,400	559	2.3

資料：国勢調査

13 住民登録人口異動状況

(単位：人)

年	自然動態			社会動態				年間 増減 (1)+(2)	12月末 人口
	出生	死亡	増減(1)	転入	転出	その他 の増減	増減(2)		
平成7年	1,209	533	676	4,698	4,987	△ 21	△ 310	366	100,063
8	1,147	560	587	4,496	5,702	48	△ 1,158	△ 571	99,492
9	1,097	540	557	4,381	5,342	30	△ 931	△ 374	99,118
10	1,153	595	558	4,671	5,066	1	△ 394	164	99,282
11	1,210	611	599	4,688	4,845	8	△ 149	450	99,734
12	1,258	650	608	4,825	4,762	27	90	698	100,432
13	1,195	624	571	4,554	4,595	24	△ 17	554	100,986
14	1,218	606	612	4,498	4,726	23	△ 205	407	101,393
15	1,241	639	602	4,941	4,507	△ 16	418	1,020	102,413
16	1,241	648	593	4,592	4,401	15	206	799	103,212
17	1,104	672	432	5,478	4,451	0	1,027	1,459	104,671
18	1,260	705	555	5,433	4,957	35	511	1,066	105,737
19	1,249	691	558	5,660	5,090	22	592	1,150	106,887
20	1,197	724	473	5,522	5,047	△ 3	472	945	107,832
21	1,210	682	528	5,174	5,380	22	△ 184	344	108,176
22	1,208	763	445	5,018	4,745	40	313	758	108,934
23	1,255	783	472	5,428	4,520	25	933	1,405	110,339
24	1,293	809	484	5,008	4,687	△ 27	294	778	111,125 ※
25	1,240	789	451	5,153	4,399	△ 50	704	1,155	112,280
26	1,201	800	401	4,733	4,699	△ 70	△ 36	365	112,645
27	1,206	855	351	5,152	4,503	△ 87	562	913	113,558
28	1,232	863	369	4,972	4,544	△ 81	347	716	114,274
29	1,145	840	305	4,822	4,868	△ 113	△ 159	146	114,420
30	1,098	903	195	5,113	4,637	△ 118	358	553	114,973
令和元年	1,036	876	160	5,078	5,003	△ 138	△ 63	97	115,070
2	960	922	38	4,548	4,858	△ 123	△ 433	△ 395	114,675
3	993	990	3	4,347	4,800	△ 109	△ 562	△ 559	114,116
4	898	1,088	△ 190	4,664	4,875	△ 82	△ 293	△ 483	113,633
5	883	1,051	△ 168	4,864	4,907	△ 61	△ 104	△ 272	113,361
6	810	1,121	△ 311	5,240	4,859	△ 77	304	7	113,368
7	827	1,163	△ 336	4,902	4,753	106	255	△ 81	113,287

(注)※は、平成24年7月9日の住民基本台帳法の一部改正法の施行によるシステム切り換えに伴い、転出予定者の扱い等を変更したため、一部誤差がある。資料：市民窓口課

14 外国人住民人口

各年12月31日現在(単位：人)

年	総数	男	女	ベトナム	朝鮮及び韓国	フィリピン	中国	インドネシア	その他
平成30年	1,959	958	1,001	428	425	300	341	30	435
令和元年	2,155	1,112	1,043	586	412	300	349	42	466
2	2,113	1,105	1,008	635	391	292	324	39	432
3	2,085	1,057	1,028	658	372	289	295	24	447
4	2,233	1,130	1,103	727	356	299	284	53	514
5	2,486	1,285	1,201	872	349	328	286	95	556
6	2,768	1,480	1,288	1,011	338	330	313	140	636
7	3,159	1,744	1,455	1,129	324	343	384	263	716

資料：市民窓口課

15 町字別世帯数及び人口

令和7年4月1日現在

町字名	世帯数	人 口			町字名	世帯数	人 口		
		総 数	男	女			総 数	男	女
総 数	52,620	113,242	58,808	54,434	一枚畑	20	47	21	26
新宝町	-	-	-	-	一本木	33	60	33	27
南柴田町	116	211	106	105	姥ヶ懐	81	164	83	81
イノ割	105	199	104	95	榎戸	109	211	112	99
ロノ割	5	6	2	4	大根	28	60	31	29
ハノ割	-	-	-	-	岡廻間	5	10	6	4
ニノ割	-	-	-	-	岡前	52	101	51	50
ホノ割	-	-	-	-	奥油田	51	117	61	56
ヘノ割	-	-	-	-	奥小松揃	99	230	128	102
トノ割	6	6	-	6	奥前後	-	-	-	-
チノ割	-	-	-	-	奥平地	2	2	2	-
リノ割	-	-	-	-	奥平戸	1	4	2	2
ヌノ割	-	-	-	-	奥山之田	-	-	-	-
ルノ割	-	-	-	-	欠下	182	359	196	163
ヲノ割	-	-	-	-	欠ノ脇	8	16	8	8
名和町	9,641	20,754	10,844	9,910	上大廻間	17	26	15	11
秋葉	142	263	154	109	上首羅	5	6	2	4
荒尾塚	5	10	5	5	関東山	79	210	104	106
池末	62	128	68	60	北池上	-	-	-	-
池西	85	151	76	75	北埋田	-	-	-	-
池東	37	104	51	53	北玄蕃	36	70	40	30
石田	75	155	84	71	北小倉	2	6	4	2
石塚	97	185	107	78	北神田	65	132	66	66
一ノ井上	19	37	15	22	北寺廻間	36	87	47	40
一ノ上	-	-	-	-	北之山	145	460	241	219
一ノ下	-	-	-	-	北本郷	106	234	111	123
一番畑	114	202	110	92	北三ヶ月	164	268	164	104
一番割上	228	381	212	169	北三宅山	33	66	33	33
一番割下	-	-	-	-	北向イ山	41	92	48	44
一番割中	19	26	16	10	北脇	98	231	111	120

令和7年4月1日現在

町字名	世帯数	人 口			町字名	世帯数	人 口		
		総 数	男	女			総 数	男	女
北 蕨	1	2	-	2	前 郷	263	601	275	326
狐 廻 間	32	85	40	45	膳 棚	-	-	-	-
切 戸	103	187	107	80	高ノ宮前	121	266	139	127
口小松揃	94	202	104	98	太 佐 山	-	-	-	-
口 前 後	90	183	94	89	長 生	50	71	44	27
口 平 地	159	385	201	184	塚 森	119	214	95	119
五ノ横物	-	-	-	-	出 崎	99	179	91	88
五 番 割	-	-	-	-	天 王 前	-	-	-	-
座頭ヶ峰	5	9	6	3	戸 石	34	72	39	33
三ノ上	-	-	-	-	戸 石 東	20	37	22	15
三ノ下	-	-	-	-	堂ノ前	80	157	90	67
三番割上	24	27	21	6	トヽメキ	50	112	59	53
三番割下	-	-	-	-	寅 新 田	44	76	42	34
三番割中	4	4	3	1	中 埋 田	-	-	-	-
汐 田 西	14	15	14	1	中大廻間	2	5	2	3
汐 田 東	135	265	146	119	中 首 羅	36	71	39	32
茂 り	-	-	-	-	中 小 松 揃	61	132	67	65
寺 徳	77	198	99	99	中 前 後	70	159	73	86
下大廻間	92	264	132	132	中 平 地	5	6	6	-
下新屋敷	8	13	6	7	中 屋 敷	90	174	85	89
蛇 骨	11	28	14	14	濁 池	23	61	35	26
蛇 骨 山	107	270	130	140	二三ノ井上	26	37	24	13
女 郎 田	35	72	39	33	西 垣 内	71	158	83	75
城 谷	-	-	-	-	西 前 郷	98	254	120	134
神 明	16	46	26	20	西 高 根	15	36	21	15
新 屋 敷	34	84	41	43	西 中 嶺	117	259	137	122
砂 崎	46	100	50	50	西 三 宅 山	46	148	77	71
涼 戸	33	70	36	34	西 萌 山	78	204	98	106
石 谷	69	151	83	68	二 反 表	53	92	51	41
背 戸 田	182	320	165	155	二ノ上	-	-	-	-

町字名	世帯数	人 口			町字名	世帯数	人 口		
		総 数	男	女			総 数	男	女
二ノ下	-	-	-	-	三ヶ月外	1	2	1	1
二番割上	78	154	93	61	水田	-	-	-	-
二番割下	4	7	6	1	三ツ屋	59	138	73	65
二番割中	22	29	22	7	南池上	-	-	-	-
寝覚	419	900	488	412	南埋田	-	-	-	-
後西	77	119	78	41	南玄蕃	50	124	58	66
墓根山	56	156	81	75	南小倉	-	-	-	-
蓮池	81	171	78	93	南神田	52	106	52	54
八幡東	47	123	63	60	南寺廻間	72	170	80	90
八幡前	30	64	29	35	南之山	86	212	112	100
浜須賀	10	19	10	9	南廻間	35	83	43	40
半六坊	11	22	14	8	南本郷	36	99	42	57
東垣内	57	127	68	59	南三ヶ月	54	99	60	39
東岨	46	126	63	63	南三宅山	75	145	71	74
東田	65	129	66	63	南蕨	4	13	8	5
東高根	99	246	123	123	向イ	135	255	132	123
東中嶺	128	322	165	157	向田	14	17	10	7
東三宅山	55	147	72	75	向廻間	221	313	201	112
東萌山	57	157	83	74	向イ山	79	215	114	101
日向根	30	98	49	49	森ノ上	104	206	105	101
平子	-	-	-	-	焼山	31	64	33	31
平戸口	130	277	156	121	家下	24	62	28	34
平松	103	259	133	126	山神戸	89	253	133	120
平山	65	135	69	66	山ノ田	-	-	-	-
吹付	31	89	49	40	山畑	75	168	82	86
船津	18	37	13	24	山東	28	36	26	10
法秀	-	-	-	-	横道	-	-	-	-
細田	48	109	52	57	寄山	95	247	125	122
細田廻間	4	5	3	2	四ノ下	-	-	-	-
馬坂	75	158	86	72	四ノ上	-	-	-	-

令和7年4月1日現在

町字名	世帯数	人 口			町字名	世帯数	人 口		
		総 数	男	女			総 数	男	女
四 番 割	-	-	-	-	大 恵 毛	27	50	21	29
龍 ノ 脇	39	82	35	47	大 窪	1	3	2	1
緑 陽 台	395	1,079	513	566	大 城	72	181	89	92
蕨 山	5	7	4	3	大 高 根	1	3	2	1
一 丁 目	237	393	216	177	大 狭 間	11	24	11	13
二 丁 目	79	163	89	74	大 脇	93	183	100	83
三 丁 目	198	346	197	149	奥 油 田	29	63	34	29
浅 山	15	23	13	10	奥 大 狭 間	-	-	-	-
一 丁 目	5	5	5	-	奥 曾 山	130	287	145	142
二 丁 目	-	-	-	-	奥 山	-	-	-	-
三 丁 目	10	18	8	10	奥 山 下	-	-	-	-
荒 尾 町	6,752	14,522	7,319	7,203	鏡 山	3	7	3	4
赤 羽 根	37	88	45	43	加 家	17	28	12	16
朝 日 出	63	141	72	69	片 坂	6	12	6	6
油 田	83	183	89	94	勝 山	276	438	234	204
雨 堤	1	3	2	1	金 山	159	340	177	163
池 下	-	-	-	-	カ ノ 割	16	29	17	12
池ノ平子	92	223	112	111	上 桐ノ木	3	12	4	8
石 根	-	-	-	-	上 小 錆	-	-	-	-
石 根 峠	-	-	-	-	上 畑	54	85	45	40
石 根 山	-	-	-	-	上 平 井	68	174	87	87
泉	45	106	45	61	木 下 シ	2	3	2	1
壺 町 畑	11	18	10	8	北 遠 鐘	114	249	123	126
稻 葉	20	45	22	23	北 中ノ山	4	10	4	6
犬 久 利	-	-	-	-	北 ノ 前	-	-	-	-
イ ノ 割	30	45	26	19	木 田 橋	-	-	-	-
岩 ノ 脇	1	5	2	3	北 見 田	17	36	16	20
上 ノ 山	11	33	18	15	狐 狭 間	160	420	201	219
後 山	19	54	26	28	木 戸 畑	81	216	102	114
恵 毛	165	380	182	198	義 呂	-	-	-	-

町字名	世帯数	人 口			町字名	世帯数	人 口		
		総 数	男	女			総 数	男	女
	世帯	人	人	人		世帯	人	人	人
熊ノ山	66	183	96	87	曾山	177	392	180	212
源氏山	60	134	68	66	惣山池	-	-	-	-
源太池	1	1	-	1	惣山和田	61	152	75	77
見幕	20	61	31	30	大頭	2	5	2	3
小池	63	115	49	66	夕ノ割	-	-	-	-
小錆	6	16	9	7	太夫狭間	-	-	-	-
御幣土	80	214	109	105	千ノ割	5	17	8	9
才道	10	23	14	9	辻ノ内	-	-	-	-
坂本	99	260	128	132	土取	4	5	2	3
下り松	84	94	71	23	出口	31	61	35	26
作山	-	-	-	-	寺下	58	105	47	58
笹根	55	203	109	94	寺東	38	70	31	39
山王	53	143	66	77	寺前	-	-	-	-
山王前	85	186	88	98	天ノ根	70	139	69	70
嵩越	-	-	-	-	遠鐘	69	173	88	85
清水入	-	-	-	-	洞ヶ山	144	267	145	122
下油田	35	91	49	42	藤左エ門起	4	10	5	5
下大脇	72	143	77	66	藤治山	6	13	4	9
下桐ノ木	-	-	-	-	唐ノ山	1	3	1	2
下笹根	92	189	89	100	土坪	-	-	-	-
下畑	118	245	134	111	卜ノ割	-	-	-	-
下平井	16	45	20	25	中大脇	-	-	-	-
下平子	105	232	110	122	中切	118	162	95	67
社張	-	-	-	-	長口	3	5	2	3
昇録	20	38	21	17	中新田	18	28	14	14
真池	74	173	87	86	仲田	164	398	208	190
甚造	-	-	-	-	中屋敷	157	381	193	188
神田	11	22	11	11	梨ノ木	1	1	-	1
寿鎌	35	77	43	34	西川	63	142	72	70
外山	72	157	73	84	西ノ木戸	93	210	115	95

令和7年4月1日現在

町字名	世帯数	人 口			町字名	世帯数	人 口		
		総 数	男	女			総 数	男	女
西 廻 間	-	-	-	-	峰 脇	29	62	23	39
西 前 田 面	-	-	-	-	見 晴	151	319	172	147
西 丸 山	44	49	40	9	宮 裏	59	125	60	65
西 屋 敷	99	260	129	131	宮 田	3	8	5	3
二 本 木	81	165	88	77	宮 ノ 川	36	73	36	37
二 ノ 割	-	-	-	-	向 山	235	324	204	120
祢 崎	353	601	236	365	向 前 田	33	89	48	41
登 立	67	172	90	82	向 屋 敷	56	139	72	67
畑 田	53	96	49	47	明 倫	19	49	25	24
蜂 ケ 尻	13	25	12	13	諸 ノ 木	-	-	-	-
東 犬 久 利	-	-	-	-	山 ノ 神 前	47	87	44	43
東 川	61	150	75	75	山 崎	-	-	-	-
東 丸 山	-	-	-	-	山 ノ 田	-	-	-	-
東 屋 敷	102	236	119	117	ヨ ノ 割	-	-	-	-
一 ツ 根	-	-	-	-	嫁 田	19	41	18	23
平 古	-	-	-	-	寄 亀	97	194	89	105
仏 供 田	29	77	39	38	リ ノ 割	11	22	13	9
福 田 地	50	98	49	49	レ ノ 割	-	-	-	-
福 部	36	118	64	54	ロ ノ 割	-	-	-	-
仏 田	31	71	38	33	若 宮	33	73	31	42
船 江	-	-	-	-	脇 ノ 田	11	24	17	7
細 高 根	93	205	100	105	別 出 シ	22	42	19	23
本 郷	61	149	67	82	ワ ノ 割	-	-	-	-
本 田 池	-	-	-	-	東 海 町	1,143	2,008	1,162	846
馬 池	8	28	14	14	一 丁 目	209	346	223	123
前 田	34	70	35	35	二 丁 目	243	435	250	185
丸 根	41	152	76	76	三 丁 目	335	543	331	212
水 深	82	144	81	63	四 丁 目	-	-	-	-
南 奥 山	-	-	-	-	五 丁 目	-	-	-	-
南 新 田	-	-	-	-	六 丁 目	76	137	79	58
南 脇	12	24	11	13	七 丁 目	280	547	279	268

町字名	世帯数	人 口			町字名	世帯数	人 口		
		総 数	男	女			総 数	男	女
	世帯	人	人	人		世帯	人	人	人
富貴ノ台	2,352	5,151	2,713	2,438	新藤棚	101	258	125	133
一丁目	622	1,367	731	636	新藤塚	110	269	137	132
二丁目	265	549	285	264	新山田	164	400	191	209
三丁目	297	644	326	318	新呂島	5	18	9	9
四丁目	229	533	273	260	砂ノ間	-	-	-	-
五丁目	445	967	511	456	長田	158	312	152	160
六丁目	494	1,091	587	504	手代	40	78	42	36
富木島町	9,495	20,074	10,708	9,366	寺下	2	4	3	1
愛山	-	-	-	-	道才	200	484	242	242
上り戸	30	80	40	40	中屋敷	59	136	64	72
池下	3	5	3	2	西才道	107	279	136	143
池脇	4	14	7	7	西長口	72	162	78	84
石ヶ根	216	520	266	254	西広	4	8	3	5
石根	67	191	98	93	西山田	335	1,021	516	505
植ノ口	108	278	131	147	根越	-	-	-	-
後田	3	10	7	3	八幡下	-	-	-	-
内堀	14	16	15	1	八幡南	14	49	25	24
大清水	142	338	166	172	八丁ヶ根	15	25	14	11
奥新田	17	47	24	23	東扇廻間	19	48	26	22
外面	296	446	255	191	東才道	192	235	194	41
勘七脇	245	538	286	252	東長口	561	1,271	675	596
北才道	-	-	-	-	東広	61	128	63	65
北島	156	341	181	160	東山	169	354	185	169
北太子	40	93	45	48	東山田	597	1,204	729	475
北広	33	99	49	50	東脇	61	168	82	86
北屋敷	56	153	70	83	藤島	185	277	178	99
貴船	117	254	120	134	藤塚	10	22	10	12
十二塚	1	2	1	1	藤ノ棚	95	95	22	73
新石根	248	597	299	298	伏見一丁目	298	614	336	278
新道才	324	714	370	344	伏見二丁目	473	1,012	525	487
新長口	265	738	358	380	伏見三丁目	484	1,021	504	517

令和7年4月1日現在

町字名	世帯数	人 口			町字名	世帯数	人 口		
		総 数	男	女			総 数	男	女
伏見四丁目	419	912	462	450	蟹 田	218	422	210	212
船 島	-	-	-	-	鎌ヶ峰	-	-	-	-
前 外 面	2	2	1	1	上 浜 田	191	424	207	217
前 田	12	33	20	13	上 前 田	4	12	4	8
前 田 面	236	449	238	211	柏ノ木	3	5	3	2
南 島	181	409	211	198	川北新田	8	12	6	6
南 太 子	46	125	64	61	川 島	32	64	39	25
南 広	14	44	20	24	川南新田	3	9	4	5
南 屋 敷	29	51	23	28	郷 中	187	406	210	196
峰 畑	91	218	105	113	鷺 所	-	-	-	-
向 イ	157	329	172	157	汐 田	110	213	117	96
森 前	111	240	134	106	下 畑	40	69	41	28
山 田	191	349	200	149	清 水 脇	3	12	5	7
山 中	421	832	417	415	下 浜 田	355	765	385	380
葎 野	609	655	584	71	下 前 田	3	8	4	4
六 反 多	-	-	-	-	樹 木	24	53	24	29
呂 島	-	-	-	-	庄 之 脇	23	27	11	16
中 央 町	970	2,003	1,047	956	城 之 腰	7	21	11	10
一 丁 目	192	375	194	181	城 山	12	25	12	13
二 丁 目	17	42	18	24	神 宮 前	72	157	69	88
三 丁 目	-	-	-	-	砂 原	4	15	7	8
四 丁 目	50	89	44	45	瀬 戸 山	4	8	4	4
五 丁 目	27	52	27	25	曾 根	-	-	-	-
六 丁 目	496	1,069	557	512	高ノ御前	22	31	16	15
七 丁 目	188	376	207	169	寺 下	266	629	315	314
大 田 町	3,434	7,262	3,768	3,494	天 神 下	22	66	31	35
天 尾 崎	220	436	240	196	天神下ノ上	28	66	33	33
石 田	-	-	-	-	西ノ脇	7	22	11	11
後 田	391	811	443	368	後 浜 新 田	5	12	6	6
替 地	6	10	4	6	畑 間	217	433	227	206

町字名	世帯数	人 口			町字名	世帯数	人 口		
		総 数	男	女			総 数	男	女
浜 新 田	128	194	117	77	上 池 田	53	102	59	43
張 本	-	-	-	-	川 田	20	40	18	22
東 畑	208	477	251	226	瓦 山	-	-	-	-
膝 折	-	-	-	-	北 池 田	7	15	8	7
広 脇	-	-	-	-	北 加 賀 井	2	8	4	4
藤 塚	-	-	-	-	北 儀 老	1	2	2	-
別 所	-	-	-	-	北 竹ヶ花	4	10	4	6
細 田	14	36	19	17	北 猫 狭 間	166	355	177	178
堀 切	16	34	16	18	北 人 鎌	27	28	12	16
前 田	68	141	77	64	北 屋 敷	151	337	164	173
前 畑	30	72	34	38	木 廻 間	-	-	-	-
松 崎	40	100	51	49	切 通	4	11	5	6
的 場	266	584	308	276	楠 井	5	14	6	8
山 畑	-	-	-	-	雲 海 戸	13	42	24	18
与 五 八	1	3	1	2	栗 ノ 木	31	71	37	34
六 反	3	10	6	4	公 家	60	88	48	40
御 洲 浜	48	128	62	66	米 屋	20	39	16	23
呉 天 石	125	240	127	113	古 茂	-	-	-	-
高横須賀町	3,664	7,535	3,961	3,574	才 林 坊	-	-	-	-
井 戸 池	6	14	7	7	坂 下	23	55	25	30
戌 亥 屋 敷	44	107	52	55	塩 田	28	42	18	24
岩 屋 口	13	26	18	8	社 宮 司	31	73	30	43
会 下 前	23	56	24	32	城 山	5	9	3	6
烏 帽 子	25	50	25	25	真 光 寺	37	74	36	38
大 塚	6	13	8	5	浅 間	104	161	104	57
大 坪	-	-	-	-	辰 巳 屋 敷	49	80	45	35
大 宮	62	165	86	79	角 田	5	15	8	7
御 亭	79	156	87	69	天 神 下	5	5	1	4
踊 場	35	68	30	38	土 居 之 内	40	52	21	31
尾 之 松	2	8	5	3	七日ヒデン	-	-	-	-

令和7年4月1日現在

町字名	世帯数	人 口			町字名	世帯数	人 口		
		総 数	男	女			総 数	男	女
成宝新田	100	172	108	64	四 丁 目	213	434	244	190
西 岨	62	131	62	69	五 丁 目	299	579	331	248
西ノ丁	41	94	44	50	六 丁 目	282	627	326	301
西屋敷	142	302	152	150	中ノ池	1,160	2,468	1,222	1,246
庭 草	37	59	29	30	一 丁 目	112	256	122	134
猫狭間	-	-	-	-	二 丁 目	362	714	380	334
浜 田	79	205	104	101	三 丁 目	33	33	13	20
浜 畑	39	99	48	51	四 丁 目	129	258	129	129
東屋敷	101	198	106	92	五 丁 目	312	709	350	359
人 鎌	14	29	13	16	六 丁 目	212	498	228	270
広 脇	-	-	-	-	横須賀町	897	1,629	914	715
前 畑	44	77	41	36	一ノ割	14	25	11	14
榊 形	-	-	-	-	植 松	23	45	20	25
町新田	122	244	128	116	扇 島	305	385	298	87
松 本	5	14	7	7	狐 塚	159	381	182	199
南 形	-	-	-	-	三ノ割	124	253	121	132
南広脇	7	12	8	4	天宝物新田	21	35	19	16
南屋敷	70	132	71	61	二ノ割	127	254	138	116
宮ノ脇	51	149	80	69	浜屋敷	32	52	30	22
家 下	33	67	35	32	南狐塚	14	35	17	18
柳ヶ坪	3	9	5	4	四ノ割	78	164	78	86
藪 下	101	220	117	103	元浜町	357	384	328	56
山屋敷	10	29	18	11	養父町	1,807	3,799	1,937	1,862
横狐塚	150	343	181	162	穴 田	-	-	-	-
芦 池	-	-	-	-	海老田	-	-	-	-
葎 山	114	204	114	90	大木之本	79	156	84	72
若 宮	-	-	-	-	押 切	-	-	-	-
脇之前	-	-	-	-	鎌ヶ谷	-	-	-	-
一 丁 目	204	364	193	171	苧 宿	12	19	7	12
二 丁 目	107	234	122	112	義 神	2	8	4	4
三 丁 目	48	117	57	60	北 反 田	98	173	81	92

町字名	世帯数	人 口			町字名	世帯数	人 口		
		総 数	男	女			総 数	男	女
北 堀 畑	84	169	86	83	南 堀 畑	65	145	79	66
北 社 山	-	-	-	-	宮 山	59	133	68	65
切 山	-	-	-	-	向 神 田	-	-	-	-
九 反 坪	-	-	-	-	元 藪 下	66	97	65	32
小 蔵 谷	-	-	-	-	森 東	17	39	21	18
権 現 堂	-	-	-	-	諸 之 木	163	302	146	156
里 中	91	198	90	108	八 木 廻 間	-	-	-	-
島 ノ 内	65	145	65	80	横 枕	114	258	125	133
积 迦 御 堂	84	144	87	57	四 ツ 池	9	16	7	9
正 神	1	3	2	1	漁 脇	21	48	29	19
城 之 内	69	170	87	83	一 丁 目	79	136	75	61
浅 間 前	72	167	83	84	二 丁 目	107	257	120	137
竹 ケ 鼻	-	-	-	-	三 丁 目	163	341	177	164
竹 ケ 谷	2	7	4	3	加 木 屋 町	10,817	25,419	12,766	12,653
角 木	-	-	-	-	愛 敬	79	161	88	73
中 川	-	-	-	-	旭	2	4	1	3
西 川 向	13	38	19	19	編 笠	40	74	44	30
野 崎	-	-	-	-	泡 池	488	1,179	568	611
墓 下	-	-	-	-	石 田	5	8	4	4
蓮 沼	-	-	-	-	石 塚	177	446	230	216
八 王 子	70	192	107	85	一 本 木	5	14	7	7
八 ケ 池	122	265	126	139	丑 寅 海 戸	25	58	29	29
浜 脇	65	133	70	63	内 堀	106	221	129	92
稗 廻 間	-	-	-	-	円 畑	32	79	39	40
東 川 向	7	18	10	8	大 清 水	272	606	289	317
古 池	-	-	-	-	大 堀	110	222	113	109
前 田	8	22	13	9	御 林	114	220	111	109
真 崎	-	-	-	-	柿 畑	235	498	257	241
南 加 賀 井	-	-	-	-	釜 ケ 谷	-	-	-	-
南 儀 老	-	-	-	-	鎌 吉 良 根	542	1,378	693	685
南 蓮 沼	-	-	-	-	唐 畑	177	365	188	177

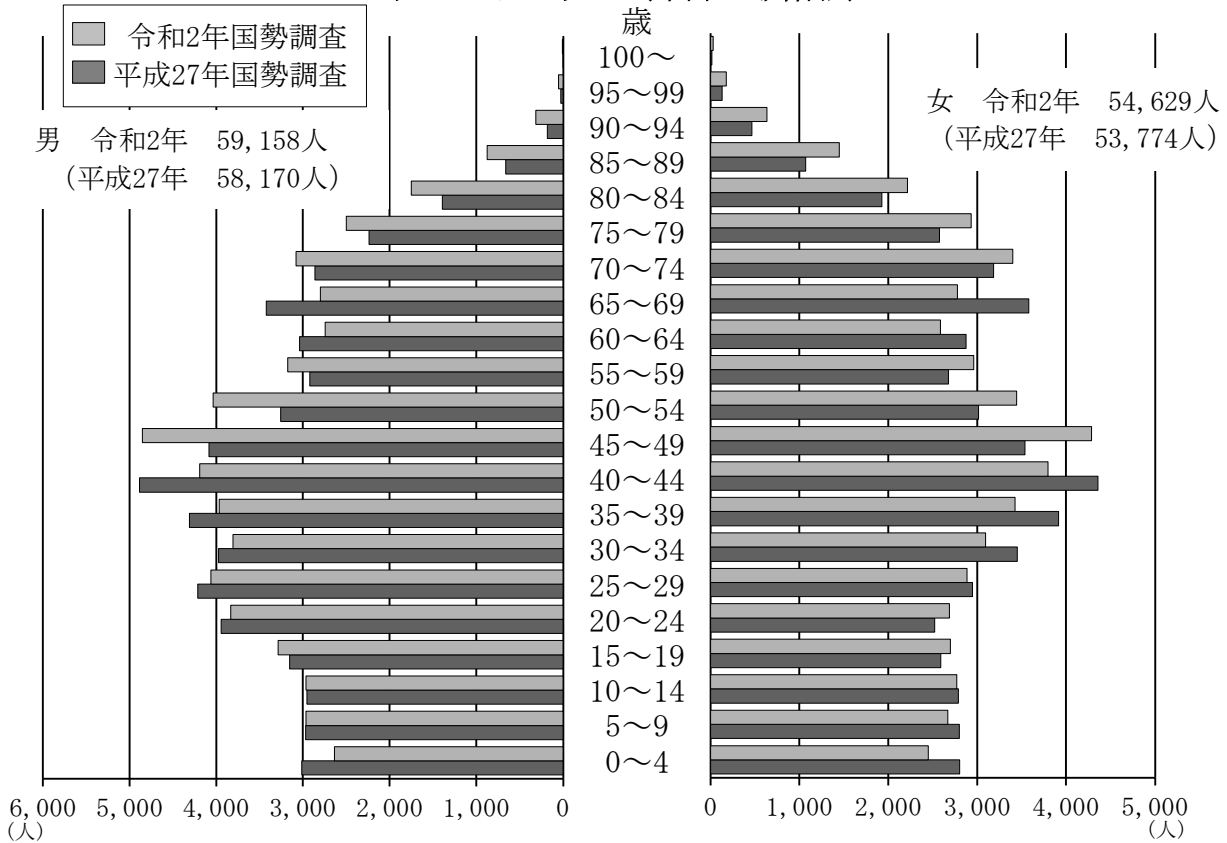
令和7年4月1日現在

町字名	世帯数	人 口			町字名	世帯数	人 口		
		総 数	男	女			総 数	男	女
唐 山	44	97	48	49	西 御 嶽	30	81	34	47
菊 尾	-	-	-	-	畑 尻	170	394	198	196
雉 子 野	98	241	121	120	腹 太	3	8	6	2
北 鹿 持	731	1,696	843	853	東 大 堀	954	2,399	1,213	1,186
北 平 井	351	821	391	430	東 島 田	178	391	198	193
木 之 下	126	312	163	149	東 平 井	150	349	170	179
倉 池	84	184	95	89	東 峰 松	1	1	1	-
栗 見 坂	126	235	117	118	美 女ヶ 脇	2	5	2	3
郷 中	310	621	342	279	平 子	106	236	107	129
小 清 水	82	189	99	90	富 士 塚	2	9	5	4
小 家ノ 脇	299	678	335	343	真 崎	23	32	18	14
七 本 松	57	143	70	73	松 之 内	89	223	122	101
順 見	108	343	170	173	丸 根	123	226	132	94
定 納	-	-	-	-	三 ツ 池	251	560	269	291
白 拍 子	171	422	216	206	南 鹿 持	242	492	273	219
鈴 井 田	8	21	10	11	南 平 井	38	81	32	49
裾	3	3	-	3	宮ノ 脇	34	72	33	39
高 見	166	423	206	217	向 山	12	25	10	15
竹ヶ 谷	35	69	34	35	社 山	247	891	451	440
陀々 法 師	355	793	387	406	山 之 脇	190	401	199	202
辻ヶ 花	66	191	101	90	夕 霞 松	-	-	-	-
寺ノ 前	76	158	77	81	与 平 山	159	382	179	203
樋	10	24	11	13	六 反 田	6	19	9	10
冬 至 池	244	623	312	311	論 田	316	708	367	341
留 木	64	137	71	66	北 社 山	254	762	375	387
中 井 道	74	170	77	93	一 丁 目	469	1,036	525	511
仲 新 田	133	309	149	160	二 丁 目	304	692	346	346
長 根	3	3	3	-					
中 平 地	20	39	19	20					
西 平 子	91	198	104	94					
西 御 門	120	268	131	137					

(注) 外国人を含む。

資料：市民窓口課

人口ピラミッド（年齢5歳階級）



16 国勢調査・年齢（5歳階級）、男女別人口

令和2年10月1日現在（単位：人）

年齢	総数	男	女	年齢	総数	男	女
総数	113,787	59,158	54,629				
0～4歳	5,084	2,635	2,449	55～59	6,136	3,175	2,961
5～9	5,636	2,965	2,671	60～64	5,330	2,744	2,586
10～14	5,733	2,963	2,770	65～69	5,577	2,800	2,777
15～19	5,983	3,286	2,697	70～74	6,481	3,080	3,401
20～24	6,521	3,833	2,688	75～79	5,430	2,498	2,932
25～29	6,948	4,061	2,887	80～84	3,969	1,752	2,217
30～34	6,900	3,807	3,093	85～89	2,325	875	1,450
35～39	7,392	3,966	3,426	90～94	951	315	636
40～44	7,985	4,190	3,795	95～99	232	54	178
45～49	9,137	4,852	4,285	100歳以上	40	9	31
50～54	7,477	4,035	3,442	年齢不詳	2,520	1,263	1,257

資料：国勢調査

17 年齢（各歳）別男女別人口

年 齢	総 数	男	女	年 齢	総 数
総 数	113,242	58,808	54,434		
0～4歳	4,369	2,273	2,096	35～39歳	7,113
0	832	451	381	35	1,437
1	829	422	407	36	1,369
2	924	480	444	37	1,336
3	904	459	445	38	1,442
4	880	461	419	39	1,529
5～9歳	5,169	2,711	2,458	40～44歳	7,455
5	968	542	426	40	1,426
6	954	498	456	41	1,553
7	1,037	538	499	42	1,448
8	1,082	551	531	43	1,522
9	1,128	582	546	44	1,506
10～14歳	5,799	3,047	2,752	45～49歳	8,242
10	1,115	598	517	45	1,581
11	1,131	579	552	46	1,581
12	1,135	587	548	47	1,585
13	1,264	668	596	48	1,655
14	1,154	615	539	49	1,840
15～19歳	6,010	3,232	2,778	50～54歳	9,137
15	1,223	616	607	50	1,818
16	1,156	573	583	51	1,906
17	1,154	602	552	52	1,842
18	1,259	722	537	53	1,820
19	1,218	719	499	54	1,751
20～24歳	6,855	3,898	2,957	55～59歳	7,246
20	1,274	709	565	55	1,593
21	1,372	749	623	56	1,630
22	1,427	784	643	57	1,544
23	1,384	823	561	58	1,238
24	1,398	833	565	59	1,241
25～29歳	7,177	4,080	3,097	60～64歳	5,833
25	1,484	856	628	60	1,318
26	1,401	824	577	61	1,255
27	1,455	799	656	62	1,150
28	1,403	794	609	63	1,141
29	1,434	807	627	64	969
30～34歳	6,994	3,920	3,074	65～69歳	5,249
30	1,425	796	629	65	1,054
31	1,399	788	611	66	1,070
32	1,384	804	580	67	997
33	1,399	780	619	68	1,116
34	1,387	752	635	69	1,012

(注) 外国人を含む。

令和7年4月1日現在

男	女	年 齢	総 数	男	女
人	人		人	人	人
		70～74歳	5,410	2,650	2,760
3,937	3,176	70	967	479	488
798	639	71	1,059	522	537
763	606	72	1,048	541	507
753	583	73	1,151	568	583
787	655	74	1,185	540	645
836	693	75～79歳	5,895	2,670	3,225
3,999	3,456	75	1,294	622	672
763	663	76	1,412	654	758
807	746	77	1,336	599	737
814	634	78	1,088	474	614
807	715	79	765	321	444
808	698	80～84歳	4,746	2,024	2,722
4,336	3,906	80	907	386	521
833	748	81	1,022	459	563
808	773	82	956	402	554
829	756	83	993	426	567
861	794	84	868	351	517
1,005	835	85～89歳	2,874	1,136	1,738
4,865	4,272	85	689	278	411
954	864	86	636	276	360
1,033	873	87	590	239	351
986	856	88	483	175	308
959	861	89	476	168	308
933	818	90～94歳	1,296	373	923
3,879	3,367	90	359	101	258
855	738	91	310	94	216
886	744	92	271	77	194
809	735	93	186	52	134
679	559	94	170	49	121
650	591	95～99歳	333	95	238
2,989	2,844	95	109	27	82
680	638	96	75	23	52
664	591	97	71	24	47
603	547	98	45	15	30
583	558	99	33	6	27
459	510	100歳以上	40	6	34
2,688	2,561	不詳 (再掲)	-	-	-
535	519	0～14歳	15,337	8,031	7,306
565	505	15～64歳	72,062	39,135	32,927
487	510	65歳以上	25,843	11,642	14,201
597	519	平均年齢	44.0	42.5	45.7
504	508				

資料：市民窓口課

18 産業（大分類）、年齢（5歳階級）別15歳以上就業者数

年齢	総数	農業	林業	漁業	鉱業、 採石業、 砂利採取業	建設業	製造業	電気・ ガス・ 熱供給 ・水道業	情報 通信業	運輸業、 郵便業
歳	人	人	人	人	人	人	人	人	人	人
総数	56,042	1,176	4	4	3	4,989	15,961	338	1,046	4,059
15～19	1,338	6	-	-	-	75	545	5	4	50
20～24	4,647	20	-	-	-	369	1,760	35	92	177
25～29	5,474	20	-	-	-	512	1,988	51	148	262
30～34	5,099	27	-	-	1	395	1,756	27	101	331
35～39	5,619	43	-	-	-	474	1,699	28	131	417
40～44	6,157	52	-	1	1	535	1,841	37	138	474
45～49	7,262	87	1	-	-	723	1,943	56	143	685
50～54	5,889	63	2	-	-	577	1,568	33	140	592
55～59	4,766	89	-	1	-	456	1,210	28	78	419
60～64	3,679	122	-	-	-	309	819	19	57	284
65～69	2,723	143	-	-	1	271	441	15	7	214
70～74	2,016	177	1	-	-	194	251	2	4	116
75～79	859	140	-	1	-	69	101	1	1	35
80～84	366	116	-	1	-	21	29	1	2	3
85以上	148	71	-	-	-	9	10	-	-	-

19 産業（大分類）、男女別15歳以上就業者数

産業	年	平成27年			
		総数	構成比	男女	
		人	%	男	女
総数		57,637	100.0	35,084	22,553
第一次産業		1,262	2.2	671	591
農業		1,258	2.2	667	591
林業		3	0.0	3	-
漁業		1	0.0	1	-
第二次産業		21,531	37.4	17,472	4,059
鉱業、採石業、砂利採取業		8	0.0	7	1
建設業		4,802	8.3	3,979	823
製造業		16,721	29.0	13,486	3,235
第三次産業		32,673	56.7	15,622	17,051
電気・ガス・熱供給・水道業		394	0.7	332	62
情報通信業		951	1.6	725	226
運輸業，郵便業		3,906	6.8	3,084	822
卸売業，小売業		7,655	13.3	3,356	4,299
金融業，保険業		872	1.5	310	562
不動産業，物品賃貸業		782	1.4	473	309
学術研究，専門・技術サービス業		1,542	2.7	1,155	387
宿泊業，飲食サービス業		2,983	5.2	957	2,026
生活関連サービス業，娯楽業		1,683	2.9	568	1,115
教育，学習支援業		1,845	3.2	719	1,126
医療，福祉		5,224	9.1	900	4,324
複合サービス業		288	0.5	144	144
サービス業（他に分類されないもの）		3,249	5.6	2,105	1,144
公務（他に分類されるものを除く）		1,299	2.3	794	505
分類不能の産業		2,171	3.8	1,319	852

令和2年10月1日現在

卸売業・小売業	金融業・保険業	不動産業、物品賃貸業	学術研究、専門・技術サービス業	宿泊業、飲食サービス業	生活関連サービス業、娯楽業	教育、学習支援業	医療、福祉	複合サービス事業	サービス業(他に分類されないもの)	公務(他に分類されるものを除く)	分類不能の産業
人	人	人	人	人	人	人	人	人	人	人	人
7,307	859	807	1,356	2,808	1,611	1,959	5,701	304	3,218	1,239	1,293
207	3	2	9	237	26	48	31	7	26	2	55
607	62	34	101	364	135	146	330	24	157	71	163
623	109	59	137	142	137	208	557	16	215	151	139
577	81	66	142	174	153	179	585	24	218	169	93
710	92	77	155	234	172	181	631	26	252	185	112
806	101	71	177	293	161	195	695	23	323	135	98
1,008	106	91	186	310	187	233	756	67	406	150	124
828	103	78	132	225	139	191	655	33	313	110	107
631	96	70	107	193	115	231	535	49	266	105	87
500	58	68	96	193	100	156	429	23	294	81	71
364	24	57	59	198	99	107	291	10	320	46	56
290	14	62	36	148	116	57	148	2	288	27	83
93	9	36	15	74	52	18	45	-	104	7	58
46	1	19	3	20	17	8	10	-	29	-	40
17	-	17	1	3	2	1	3	-	7	-	7

資料：国勢調査

各年10月1日現在

産業	年	令和2年			
		総数	構成比	男	女
		人	%	人	人
総数		56,042	100.0	33,113	22,929
第一次産業		1,184	2.1	645	539
農業		1,176	2.1	640	536
林業		4	0.0	3	1
漁業		4	0.0	2	2
第二次産業		20,953	37.4	16,755	4,198
鉱業、採石業、砂利採取業		3	0.0	2	1
建設業		4,989	8.9	4,094	895
製造業		15,961	28.5	12,659	3,302
第三次産業		32,612	58.2	14,935	17,677
電気・ガス・熱供給・水道業		338	0.6	298	40
情報通信業		1,046	1.9	760	286
運輸業、郵便業		4,059	7.2	2,994	1,065
卸売業、小売業		7,307	13.0	3,188	4,119
金融業、保険業		859	1.5	287	572
不動産業、物品賃貸業		807	1.4	456	351
学術研究、専門・技術サービス業		1,356	2.4	893	463
宿泊業、飲食サービス業		2,808	5.0	859	1,949
生活関連サービス業、娯楽業		1,611	2.9	528	1,083
教育、学習支援業		1,959	3.5	724	1,235
医療、福祉		5,701	10.2	975	4,726
複合サービス事業		304	0.5	154	150
サービス業(他に分類されないもの)		3,218	5.7	2,069	1,149
公務(他に分類されるものを除く)		1,239	2.2	750	489
分類不能の産業		1,293	2.3	778	515

資料：国勢調査

20 労働力状態（8区分）、男女別15歳以上人口

項目	※ 総 数	労働力			
		総 数	就 業		
			総 数	主に仕事	家事のほか 仕事
総数	94,814	57,697	56,042	46,526	7,260
男	49,332	34,125	33,113	31,590	503
女	45,482	23,572	22,929	14,936	6,757
(再掲)					
15～64歳	69,809	51,389	49,930	42,278	5,655
男	37,949	30,355	29,506	28,523	152
女	31,860	21,034	20,424	13,755	5,503

(注) ※の総数には労働力状態「不詳」を含む。

21 配偶関係（4区分）、年齢（5歳階級）、男女別15歳以上人口

年齢	男			
	総 数	未 婚	有 配 偶	死 別
総数	49,332	16,635	27,295	1,173
15～19歳	3,286	3,242	11	-
20～24	3,833	3,436	167	1
25～29	4,061	2,637	1,067	1
30～34	3,807	1,499	1,934	2
35～39	3,966	1,142	2,481	2
40～44	4,190	1,009	2,749	6
45～49	4,852	1,134	3,184	19
50～54	4,035	913	2,638	22
55～59	3,175	617	2,162	35
60～64	2,744	375	2,016	49
65～69	2,800	358	2,097	80
70～74	3,080	200	2,449	171
75～79	2,498	46	2,082	238
80～84	1,752	16	1,423	224
85歳以上	1,253	11	835	323

令和2年10月1日現在（単位：人）

人 口			非 勞 働 力 人 口			
者		完全失業者	総 数	家 事	通 学	その他
通学のかた わら仕事	休 業 中					
1,038	1,218	1,655	28,928	10,918	4,901	13,109
508	512	1,012	10,402	1,051	2,500	6,851
530	706	643	18,526	9,867	2,401	6,258
1,037	960	1,459	11,589	5,648	4,890	1,051
508	323	849	3,421	243	2,500	678
529	637	610	8,168	5,405	2,390	373

資料：国勢調査

令和2年10月1日現在（単位：人）

離 別	女				
	総 数	未 婚	有 配 偶	死 別	離 別
1,653	45,482	9,624	27,343	5,079	2,317
-	2,697	2,683	9	-	1
6	2,688	2,347	269	-	16
32	2,887	1,422	1,334	-	52
57	3,093	701	2,217	3	102
80	3,426	555	2,638	10	165
141	3,795	463	3,021	19	215
233	4,285	488	3,347	40	327
227	3,442	384	2,603	61	327
217	2,961	210	2,272	123	294
190	2,586	127	2,026	189	222
161	2,777	104	2,070	338	213
173	3,401	51	2,455	651	176
75	2,932	36	1,740	954	109
42	2,217	28	954	1,070	52
19	2,295	25	388	1,621	46

資料：国勢調査

22 世帯人員（10区分）別一般世帯数及び一般世帯人員

地 域	一 般 世 帯 数							
	総 数	1 人	2 人	3 人	4 人	5 人	6 人	7 人
東 海 市	49,045	18,138	12,363	8,239	7,361	2,234	534	129
大 府 市	38,274	12,516	9,901	7,127	6,341	1,815	410	123
知 多 市	33,994	9,631	10,390	6,327	5,237	1,776	460	136

23 年齢（5歳階級）、男女別高齢単身者数

令和2年10月1日現在（単位：人）

項 目	総 数	65～69	70～74	75～79	80～84	85歳以上	(別掲) 60歳以上
65歳以上の 高齢単身者数	4,468	925	1,013	889	829	812	5,238
男	1,729	546	504	272	206	201	2,235
女	2,739	379	509	617	623	611	3,003

資料：国勢調査

24 夫の年齢（5歳階級）、妻の年齢（5歳階級）別高齢夫婦世帯数

令和2年10月1日現在（単位：世帯）

夫の年齢 (5歳階級)	総 数	妻の年齢（5歳階級）					
		60～64	65～69	70～74	75～79	80～84	85歳以上
総 数	5,139	523	1,150	1,577	1,084	590	215
65～69	948	416	454	73	3	2	-
70～74	1,480	102	607	708	54	8	1
75～79	1,314	3	88	691	478	49	5
80～84	898	1	1	103	489	284	20
85歳以上	499	1	-	2	60	247	189

資料：国勢調査

令和2年10月1日現在

			一般世帯人員	1世帯 当たり 人員	(再掲) 間借り下宿 などの単身者	(再掲) 会社などの独 身寮の単身者
8人	9人	10人以上				
世帯	世帯	世帯	人	人	人	人
38	6	3	112,690	2.30	384	3,492
30	10	1	91,801	2.40	503	1,468
28	4	5	83,243	2.45	338	354

資料：国勢調査

25 転入者の状況

(単位：人)

従前の 住 所 区	令和4年			令和5年			令和6年			令和7年		
	総 数	男	女	総 数	男	女	総 数	男	女	総 数	男	女
総 数	3,937	2,319	1,618	4,065	2,349	1,716	4,366	2,511	1,855	4,008	2,356	1,652
北 海 道	32	27	5	34	27	7	39	23	16	32	24	8
東 北	40	27	13	37	24	13	39	27	12	47	28	19
関 東	322	210	112	334	207	127	363	244	119	337	226	111
甲 信 越	47	32	15	45	25	20	51	31	20	37	27	10
北 陸	41	25	16	45	23	22	57	30	27	54	30	24
東 海	2,874	1,611	1,263	2,976	1,648	1,328	3,227	1,784	1,443	2,952	1,637	1,315
近 畿	180	115	65	189	127	62	181	120	61	197	125	72
中 国	75	51	24	76	53	23	88	48	40	46	35	11
四 国	28	17	11	27	16	11	31	14	17	19	17	2
九 州	150	114	36	154	113	41	147	111	36	156	121	35
沖 縄	22	17	5	23	17	6	18	9	9	19	15	4
国 外	121	68	53	121	66	55	120	65	55	109	68	41
不 明	5	5	-	4	3	1	5	5	-	3	3	-

(注) 外国人を含まない。

資料：市民窓口課

26 転出入先別人口

令和7年

市名	転入 人	転出 人	差引 人
名古屋市	1,137	1,130	7
半田市	130	141	-11
常滑市	80	81	-1
大府市	256	187	69
知多市	369	444	-75
県内他市	864	705	159
計	2,836	2,688	148
北海道			
	34	50	-16
東			
青森県	12	7	5
岩手県	3	7	-4
宮城県	12	6	6
秋田県	3	1	2
北			
山形県	3	1	2
福島県	16	10	6
計	49	32	17
関			
東京都	115	208	-93
神奈川県	83	114	-31
千葉県	88	85	3
茨城県	23	20	3
東			
栃木県	12	8	4
埼玉県	37	43	-6
群馬県	25	30	-5
計	383	508	-125
甲信越			
新潟県	12	14	-2
山梨県	6	7	-1
長野県	41	17	24
計	59	38	21
北陸			
富山県	13	13	-
石川県	19	15	4
福井県	15	10	5
計	47	38	9
東海			
岐阜県	134	135	-1
静岡県	65	73	-8
愛知県	3,124	2,931	193
三重県	126	108	18
計	3,449	3,247	202

(注) 平成24年7月9日の住民基本台帳法の一部改正法の施行によるシステム切り換えに伴い、転出予定者の扱い等を変更したため、一部誤差がある。

町名	転入 人	転出 人	差引 人
阿久比町	39	51	-12
東浦町	111	69	42
南知多町	21	12	9
美浜町	28	13	15
武豊町	49	31	18
県内他町村	40	72	-32
計	288	248	40
近畿			
滋賀県	26	29	-3
京都府	35	15	20
大阪府	90	111	-21
兵庫県	57	44	13
奈良県	19	18	1
和歌山県	14	5	9
計	241	222	19
中国			
鳥取県	3	3	-
島根県	6	1	5
岡山県	20	15	5
広島県	25	17	8
山口県	10	12	-2
計	64	48	16
四国			
徳島県	8	2	6
香川県	7	10	-3
愛媛県	9	7	2
高知県	8	6	2
計	32	25	7
九州			
福岡県	60	48	12
佐賀県	13	7	6
長崎県	14	15	-1
熊本県	26	17	9
大分県	16	8	8
宮崎県	11	17	-6
鹿児島県	26	17	9
計	166	129	37
沖縄県	19	23	-4
国外(その他)	361	342	19
合計	4,904	4,702	202
(うち外国人)	(896)	(555)	(341)

資料：市民窓口課

27 従業地・通学地による年齢（10区分）、男女別人口及び15歳以上就業者数、通学者数

令和2年10月1日現在（単位：人）

男女、年齢 (10区分)	従業地・通学地による人口 (昼間人口)	常住地による人口						他市町村 に常住 (流入人口)
		総数 (夜間人口)	従業も通学も していない	自宅で 従業	市内へ従 業・通学	他市町村で 従業・通学	他県で従 業・通学	
総数	115,790	113,787	32,548	3,704	38,718	29,656	550	31,281
15歳未満	16,389	16,453	6,866	-	8,367	111	1	42
15～19	5,391	5,983	114	15	2,282	2,933	40	2,318
20～24	6,303	6,521	397	93	2,669	2,689	99	2,444
25～29	6,643	6,948	678	153	2,718	2,709	43	2,374
30～34	7,056	6,900	964	171	2,458	2,574	51	2,706
35～44	15,458	15,377	1,851	534	5,233	6,388	105	6,397
45～54	17,120	16,614	1,848	766	6,137	6,872	134	7,287
55～64	12,845	11,466	2,306	713	4,609	3,728	59	5,052
65～74	12,987	12,058	6,733	719	3,137	1,454	18	2,343
75歳以上	13,078	12,947	10,791	540	1,108	198	-	318
男	63,456	59,158	12,501	1,972	21,276	18,057	429	22,115
15歳未満	8,511	8,563	3,587	-	4,313	70	1	15
15～19	2,958	3,286	59	8	1,317	1,534	22	1,199
20～24	3,981	3,833	162	58	1,844	1,370	60	1,497
25～29	4,145	4,061	140	98	1,882	1,499	27	1,567
30～34	4,333	3,807	138	86	1,597	1,517	40	2,032
35～44	8,844	8,156	266	277	2,726	4,011	83	4,653
45～54	9,773	8,887	391	410	2,993	4,408	123	5,229
55～64	7,255	5,919	614	372	2,258	2,518	57	3,823
65～74	6,767	5,880	2,763	373	1,713	994	16	1,849
75歳以上	5,626	5,503	4,381	290	633	136	-	251
女	52,334	54,629	20,047	1,732	17,442	11,599	121	9,166
15歳未満	7,878	7,890	3,279	-	4,054	41	-	27
15～19	2,433	2,697	55	7	965	1,399	18	1,119
20～24	2,322	2,688	235	35	825	1,319	39	947
25～29	2,498	2,887	538	55	836	1,210	16	807
30～34	2,723	3,093	826	85	861	1,057	11	674
35～44	6,614	7,221	1,585	257	2,507	2,377	22	1,744
45～54	7,347	7,727	1,457	356	3,144	2,464	11	2,058
55～64	5,590	5,547	1,692	341	2,351	1,210	2	1,229
65～74	6,220	6,178	3,970	346	1,424	460	2	494
75歳以上	7,452	7,444	6,410	250	475	62	-	67

(注) 年齢「不詳」を含む。

資料：国勢調査

28 都市計画の地域区分（6区分）、男女別人口並びに世帯の種類（2区分）別
世帯数及び世帯人員

令和2年10月1日現在

都市計画の地域 区分（6区分）	人 口					世 帯 数			世帯人員	
	総 数 ※	15 歳 未 満	65 歳 以 上	男	女	総 数	一 般 世 帯	施設等 の世帯	一 般 世 帯	施設等 の世帯
総 数	人	人	人	人	人	世帯	世帯	世帯	世帯	世帯
	113,787	16,453	25,005	59,158	54,629	49,077	49,045	32	112,690	1,097
A 都市計画 区 域	113,787	16,453	25,005	59,158	54,629	49,077	49,045	32	112,690	1,097
I 市街化区域	105,138	15,356	22,514	54,967	50,171	45,722	45,701	21	104,494	644
1. 工業区域	9,047	946	1,593	5,197	3,850	4,749	4,749	-	9,047	-
2. 商業区域	12,194	1,555	2,666	6,214	5,980	5,431	5,426	5	12,109	85
3. 住居区域	83,897	12,855	18,255	43,556	40,341	35,542	35,526	16	83,338	559
II 市街化調整 区 域	8,649	1,097	2,491	4,191	4,458	3,355	3,344	11	8,196	453
III 未線引きの 区 域	-	-	-	-	-	-	-	-	-	-
B 都市計画区 域以外の区域	-	-	-	-	-	-	-	-	-	-

(注)※年齢「不詳」を含む。

資料：国勢調査

29 昼夜間人口及び流出入人口

各年10月1日現在（単位：人）

年	夜間人口 (常住人口) (1)	流出人口 (2)	流入人口 (3)	流 入 超過人口 (4)=(3)-(2)	昼間人口 (5)=(1)+(4)	昼間人口 指 数 (6)=(5)/(1) ×100
平成7年	99,738	26,959	27,565	606	100,344	100.6
12	99,917	26,864	26,831	△33	99,884	100.0
17	104,315	28,111	29,755	1,644	105,959	101.6
22	107,690	27,207	29,824	2,617	110,307	102.4
27	111,944	29,929	31,275	1,346	113,290	101.2
令和2年	113,787	29,278	31,281	2,003	115,790	101.8

(注)平成2、12、17年の夜間(常住)人口には、年齢不詳を含まない。

資料：国勢調査

30 従業地・通学地による常住地別流入人口（15歳以上）

令和2年10月1日現在（単位：人）

常住地	総数	就業者	通学者	常住地	総数	就業者	通学者
※市内で従業・通学する者	63,010	58,672	4,338	豊明市	439	418	21
市内に常住	30,351	28,685	1,666	刈谷市	433	412	21
他市町村に常住	31,239	28,702	2,537	春日井市	227	207	20
名古屋市	8,529	8,229	300	一宮市	288	236	52
知多市	7,671	7,194	477	安城市	219	206	13
大府市	2,739	2,570	169	岡崎市	245	203	42
半田市	1,913	1,627	286	県内他市町村	3,005	2,678	327
常滑市	1,738	1,501	237	三重県	388	331	57
阿久比町	1,198	1,076	122	岐阜県	326	269	57
東浦町	1,142	1,080	62	静岡県	41	31	10
武豊町	633	462	171	大阪府	22	22	-
美浜町	301	207	94	その他の都道府県	406	365	41

（注）※従業地・通学地「不詳・外国」を含む。

資料：国勢調査

31 常住地による従業・通学地別流出口（15歳以上）

令和2年10月1日現在（単位：人）

従業・通学地	総数	就業者	通学者	従業・通学地	総数	就業者	通学者
※市内で常住する就業者・通学者	60,943	56,042	4,901	豊明市	345	273	72
市内で従業・通学	30,351	28,685	1,666	刈谷市	1,042	1,013	29
他市町村で従業・通学	29,545	26,421	3,124	春日井市	126	84	42
名古屋市	13,536	11,968	1,568	一宮市	93	78	15
知多市	2,108	1,914	194	安城市	361	355	6
大府市	3,634	3,523	111	岡崎市	283	265	18
半田市	1,642	1,352	290	県内他市町村	2,894	2,536	358
常滑市	1,170	1,070	100	三重県	199	179	20
阿久比町	580	407	173	岐阜県	166	131	35
東浦町	757	750	7	静岡県	40	33	7
武豊町	207	196	11	大阪府	22	18	4
美浜町	167	83	84	その他の都道府県	299	236	63

（注）※従業地・通学地「不詳」を含む。

資料：国勢調査

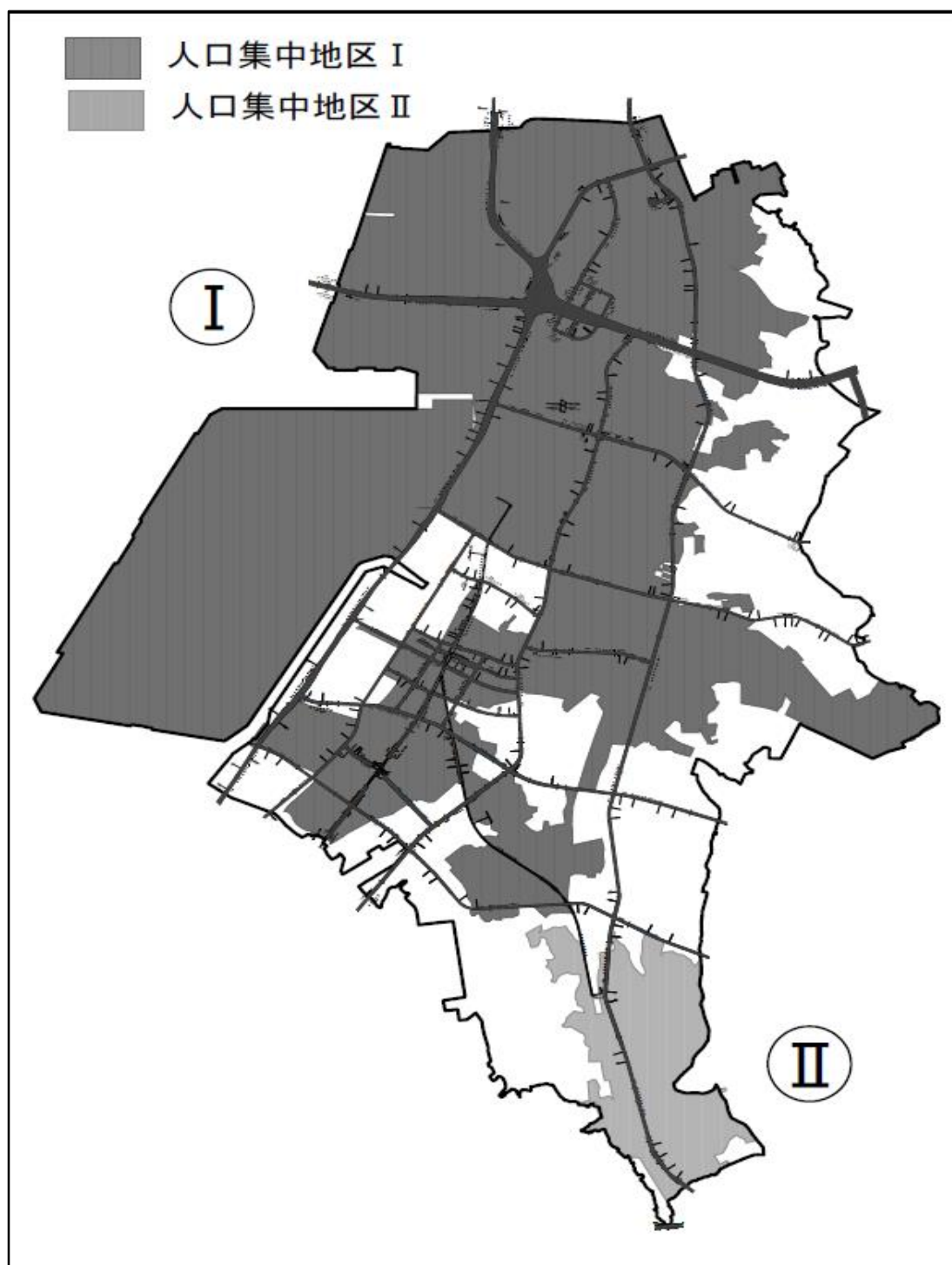
32 人口集中地区人口、面積、人口密度

各年10月1日現在

人口集中地区	人口		平成27年～令和2年の人口増減		面積 km ²	人口密度 (1km ² 当たり) 人
	平成27年	令和2年	増減数	増減率		
総数	100,236	103,436	3,200	3.2	29.78	3,473.3
I地区	82,560	85,502	2,942	3.6	27.35	3,126.2
II地区	17,676	17,934	258	1.5	2.43	7,380.2

資料：国勢調査

人口集中地区境界図 (D. I. D) 令和2年

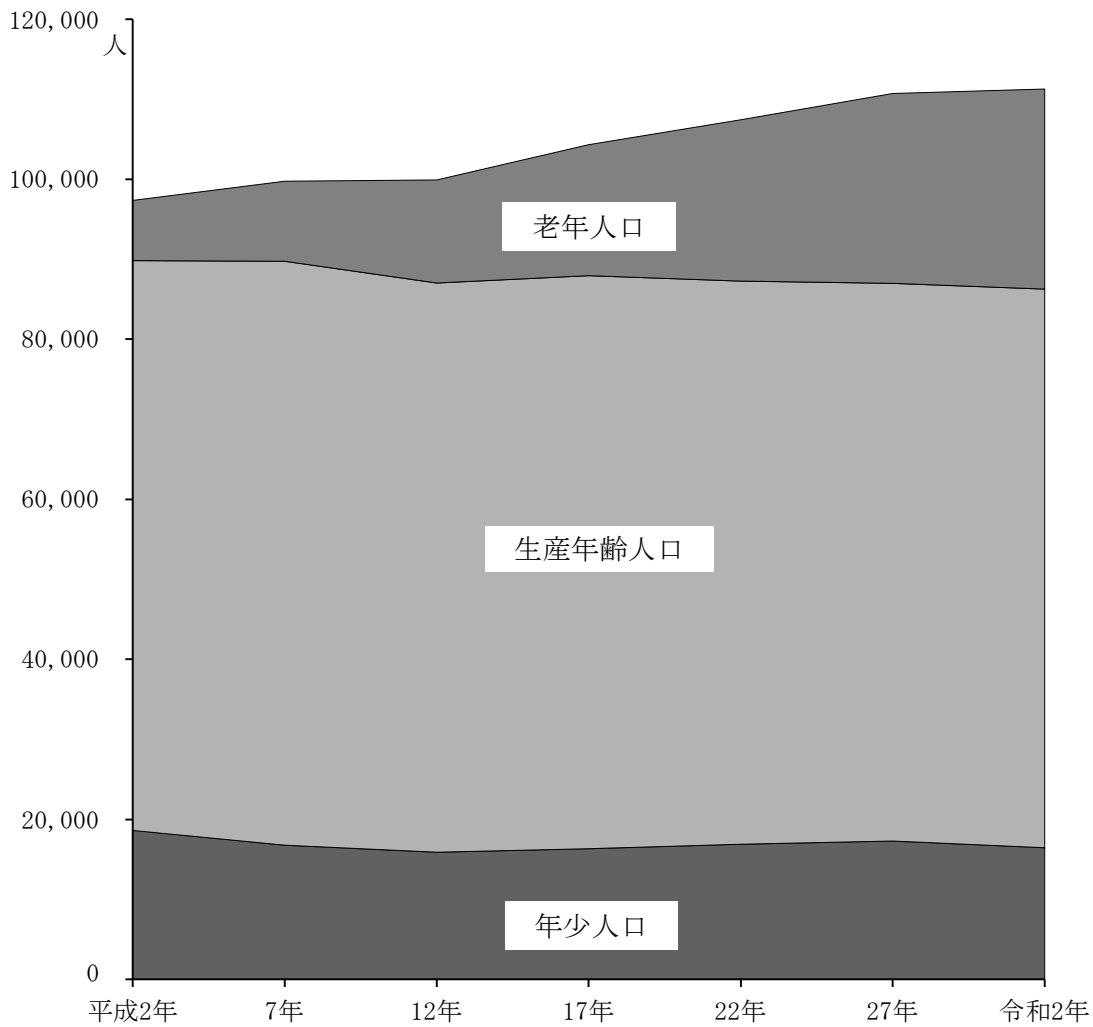


〔人口集中地区〕

人口密度が1km²当たり4,000人以上の調査区が隣接し、それらの隣接した地域の人口が5,000人以上を有する地区。

なお、人口集中地区は「都市的地域」を表す観点から、学校・神社・寺などの文教施設、官公庁・病院などの公共・社会施設、工場等の産業施設などのある調査区で、それらの面積を除いた残りの区域に人口が密集している調査区又は、それらの施設の面積が2分の1以上占める調査区が1km²当たり4,000人以上の調査区に隣接している場合も含める。

国勢調査年齢別3区分別人口の推移



令和2年10月1日現在

項目	人口	構成比
年少人口 (0歳～14歳)	16,453人	14.5%
生産年齢人口 (15歳～64歳)	69,809人	61.3%
老年人口 (65歳以上)	25,005人	22.0%
年齢不詳	2,520人	2.2%
計	113,787人	100.0%

資料：国勢調査