

循環バスの利用状況等について

(1) 令和7年4月1日から令和7年11月30日

区分	利用者数 (人)	内ICカード 利用者数 (人)	運賃収入 (円)	75歳以上 特別乗車証 利用者数 (人)	
平日 161日	158,165	23,634	2,382,400	74,107	47%
休日 83日	43,267	6,441	762,200	18,660	43%
回数券・定期券・ ICカード決済売上	-	-	5,249,800	-	
合計 244日	201,432	30,075	8,394,400	92,767	46%

(2) 令和6年4月1日から令和6年11月30日

区分	利用者数 (人)	内ICカード 利用者数 (人)	運賃収入 (円)	75歳以上 特別乗車証 利用者数 (人)	
平日 166日	160,580	16,544	2,627,100	75,234	47%
休日 78日	44,761	4,335	760,400	21,774	49%
回数券・定期券・ ICカード決済売上	-	-	4,305,500	-	
合計 244日	205,341	20,879	7,693,000	97,008	47%

(3) 差引 [(1)-(2)]

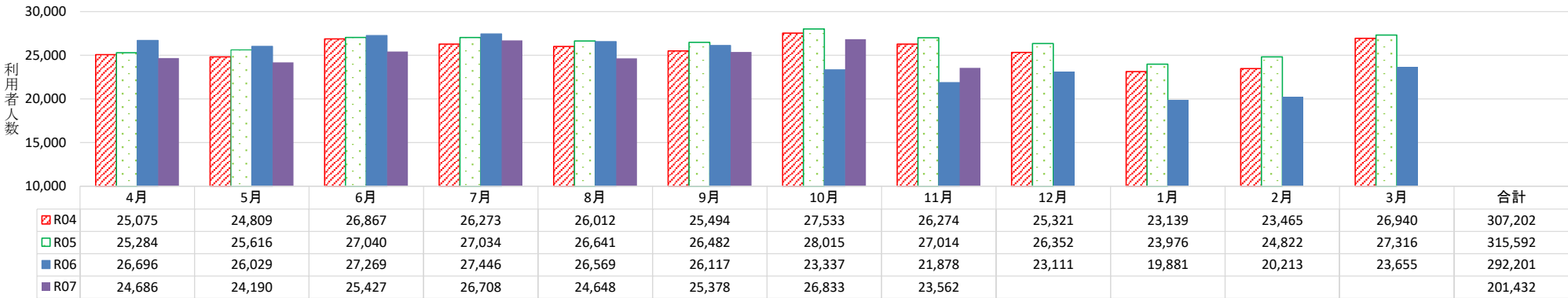
区分	利用者数 (人)	内ICカード 利用者数 (人)	運賃収入 (円)	75歳以上 特別乗車証 利用者数 (人)
平日 (△ 5日)	△ 2,415	7,090	△ 244,700	△ 1,127
休日 (5日)	△ 1,494	2,106	1,800	△ 3,114
回数券・定期券・ ICカード決済売上	-	-	944,300	-
合計 0	△ 3,909	9,196	701,400	△ 4,241

区分	利用者数 (人/日)	内ICカード 利用者数 (人/日)	有料利用者数 (人/日)	75歳以上 特別乗車証 利用者数 (人/日)
平日平均	982	147	295	460
休日平均	521	78	170	225
全体平均	826	123	252	380

区分	利用者数 (人/日)	内ICカード 利用者数 (人/日)	有料利用者数 (人/日)	75歳以上 特別乗車証 利用者数 (人/日)
平日平均	967	100	258	453
休日平均	574	56	153	279
全体平均	842	86	225	398

区分	利用者数 (人/日)	内ICカード 利用者数 (人/日)	有料利用者数 (人/日)	75歳以上 特別乗車証 利用者数 (人/日)
平日平均	15	47	37	7
休日平均	△ 53	22	17	△ 54
全体平均	△ 16	37	27	△ 18

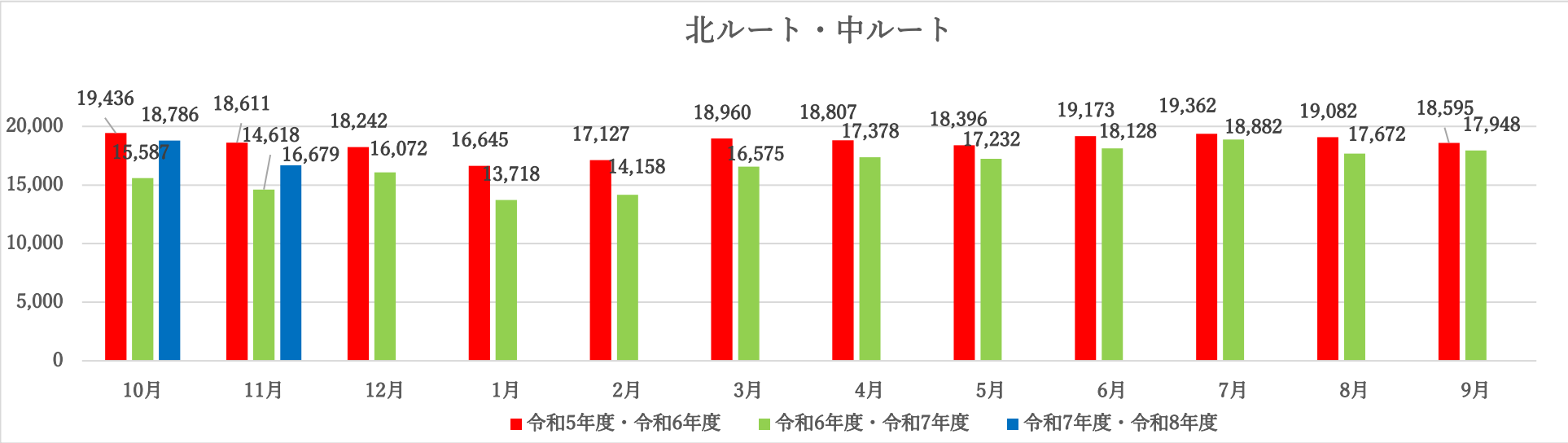
令和4年度・令和5年度・令和6年度・令和7年度 循環バスの月別利用者数（人）比較表



循環バスの路線別利用状況（北ルート・中ルート）

単位：人

路線	令和5年度						令和6年度					
	10月	11月	12月	1月	2月	3月	4月	5月	6月	7月	8月	9月
北ルート	9,721	9,188	9,101	8,118	8,554	9,574	9,439	9,414	9,689	9,810	9,649	9,287
中ルート	9,715	9,423	9,141	8,527	8,573	9,386	9,368	8,982	9,484	9,552	9,433	9,308
合計	19,436	18,611	18,242	16,645	17,127	18,960	18,807	18,396	19,173	19,362	19,082	18,595
路線	令和6年度						令和7年度					
	10月	11月	12月	1月	2月	3月	4月	5月	6月	7月	8月	9月
名和線（北・中ルート）	6,441	5,686	7,169	6,327	6,491	7,457	7,767	7,557	8,187	8,573	8,089	8,289
荒尾線（北ルート）	5,232	4,909	4,833	4,194	4,288	5,019	5,302	5,335	5,426	5,775	5,330	5,396
富木島線（中ルート）	3,914	4,023	4,070	3,197	3,379	4,099	4,309	4,340	4,515	4,534	4,253	4,263
合計	15,587	14,618	16,072	13,718	14,158	16,575	17,378	17,232	18,128	18,882	17,672	17,948
路線	令和7年度						令和8年度					
	10月	11月	12月	1月	2月	3月	4月	5月	6月	7月	8月	9月
名和線（北・中ルート）	8,582	7,411										
荒尾線（北ルート）	5,755	5,120										
富木島線（中ルート）	4,449	4,148										
合計	18,786	16,679										

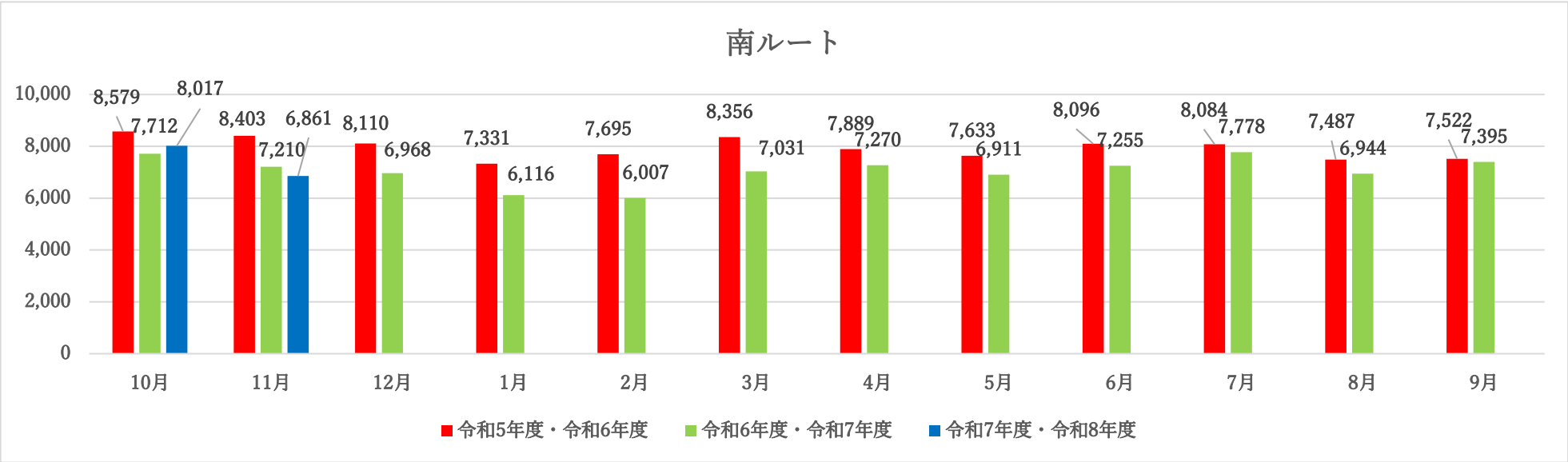


※令和6年10月以降は名和線、荒尾線、富木島線の合計

循環バスの路線別利用状況（南ルート）

単位：人

路線	令和5年度						令和6年度					
	10月	11月	12月	1月	2月	3月	4月	5月	6月	7月	8月	9月
南ルート	8,579	8,403	8,110	7,331	7,695	8,356	7,889	7,633	8,096	8,084	7,487	7,522
路線	令和6年度						令和7年度					
	10月	11月	12月	1月	2月	3月	4月	5月	6月	7月	8月	9月
加木屋線（南ルート）	5,041	4,751	4,798	4,208	4,075	4,712	4,987	4,776	4,946	5,299	4,556	5,049
横須賀線（南ルート）	2,671	2,459	2,170	1,908	1,932	2,319	2,283	2,135	2,309	2,479	2,388	2,346
合計	7,712	7,210	6,968	6,116	6,007	7,031	7,270	6,911	7,255	7,778	6,944	7,395
アクアマリンプラザ行き（新設）	38	50	71	47	48	49	38	47	44	48	32	35
路線	令和7年度						令和8年度					
	10月	11月	12月	1月	2月	3月	4月	5月	6月	7月	8月	9月
加木屋線（南ルート）	5,317	4,510										
横須賀線（南ルート）	2,700	2,351										
合計	8,017	6,861										
アクアマリンプラザ行き（新設）	30	22										



※令和6年10月以降は加木屋線、横須賀線の合計

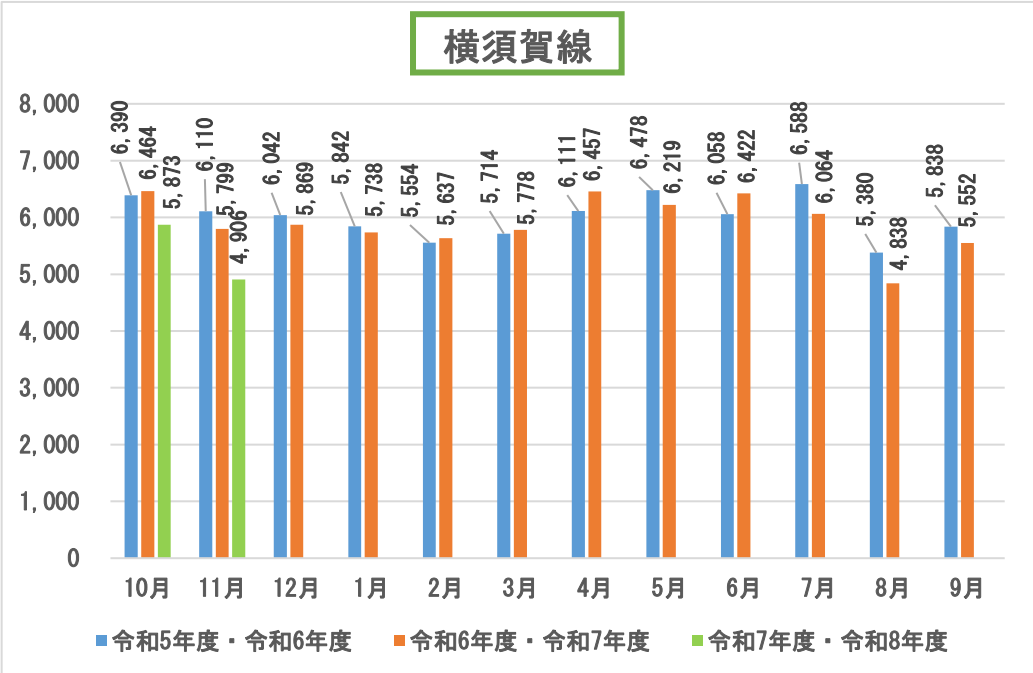
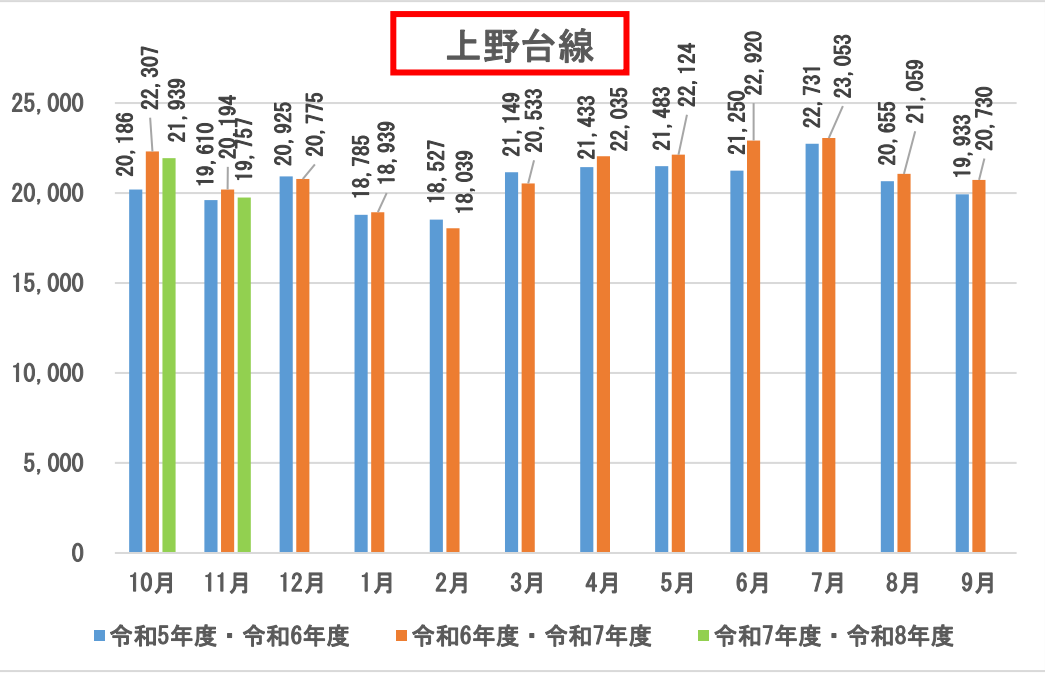
知多バスの路線別利用状況

単位：人

路線	令和5年度						令和6年度					
	10月	11月	12月	1月	2月	3月	4月	5月	6月	7月	8月	9月
上野台線	20,186	19,610	20,925	18,785	18,527	21,149	21,433	21,483	21,250	22,731	20,655	19,933
横須賀線	6,390	6,110	6,042	5,842	5,554	5,714	6,111	6,478	6,058	6,588	5,380	5,838

路線	令和6年度						令和7年度					
	10月	11月	12月	1月	2月	3月	4月	5月	6月	7月	8月	9月
上野台線	22,307	20,194	20,775	18,939	18,039	20,533	22,035	22,124	22,920	23,053	21,059	20,730
横須賀線	6,464	5,799	5,869	5,738	5,637	5,778	6,457	6,219	6,422	6,064	4,838	5,552

路線	令和7年度						令和8年度					
	10月	11月	12月	1月	2月	3月	4月	5月	6月	7月	8月	9月
上野台線	21,939	19,757										
横須賀線	5,873	4,906										



※令和6年10月以降は加木屋線、横須賀線の合計