











Cara membuang sampah di Kota TOKAI

- Harap Masukkan ke Kantong Plastik yang (Warna) dan Jenis yang Sudah Di tentukan.
Sampah Berukuran Besar, Harap Tempelkan [Label untuk Sampah Berukuran Besar].
- Harap kumpulkan sampahnya di tempat pengumpulan sampah dari jam 05:00 sampai dengan jam 07:30 di hari yang sudah di tentukan.

粗大ごみ用シール 東海市
 ※粗大ごみ用シールは1個体に1枚貼ってください
 ※可燃ごみの日、不燃ごみの日に使用してください
 ※資源として出せるものは、「プラスチック専用シール」と書かれた紙を貼って、プラスチックの収集日に出してください
 ※家電リサイクル法の対象機器等には、使用できません

Kota Selatan Shibata Kota Nawa Kota Asayama Kota Oota Kota Takayokosuka Kota Nakanoike Kota Kakiya	Kota Arao Kota Tokai Kota Fukinodai Kota Fukushima Kota Chuo Kota Yokosuka Kota Motoshima Kota Yabu
--	--

Jenis	Cara memilah		
<p>Sampah Dapat Diurai</p>  <p>粗大ごみ用シール 東海市</p>	<ul style="list-style-type: none"> ● Masukkan ke Kantong Sampah Dapat Diurai Warna Putih. Sampah berukuran besar, Harap tempelkan label sampah berukuran besar. (Memasukkan sampah berukuran kecil ke kantong plastik atau kardus, meskipun label Sampah berukuran besar di tempel tidak akan diangkut)  <p>Sampah organik Kertas Bekas, Popok Sepatu, Tas Plastik Kotor Furnitur Kayu Rangka Ranjang</p>	Setiap Minggu Hari Senin Hari Kamis	Setiap Minggu Hari Selasa, Hari Jum'at
<p>Sampah Tidak Dapat Diurai</p>  <p>粗大ごみ用シール 東海市</p>	<ul style="list-style-type: none"> ● Masukkan ke Kantong Sampah Tidak Dapat Di urai Warna Biru Sampah berukuran besar, Harap tempelkan label sampah berukuran besar. (Memasukkan sampah berukuran kecil ke kantong plastik atau kardus, meskipun label Sampah berukuran besar di tempel tidak akan diangkut) ● Mesin cuci, AC, Lemari pendingin, Televisi, Tidak Termasuk  <p>Alat makan bahan keramik, Alat makan bahan kaca Panci, Teko Botol Kaca Alat Elektronik Sepeda Sofa Kasur</p>	Setiap Bulan Hari Rabu Minggu pertama	Setiap Bulan Hari Rabu Minggu ketiga
<p>Plastik</p>  <p>粗大ごみ用シール 東海市</p>	<ul style="list-style-type: none"> ● Masukkan ke Kantong Daur Ulang Warna Kuning Untuk Plastik berukuran besar, Harap tulis di kertas dan rekatkan dengan bertuliskan 「Plastik」 (Tulis tangan diperbolehkan) ● Benda yang kotor, Di bilas dengan air atau Di satukan ke sampah yang dapat dibakar  <p>Alat makan berbahan plastic, Tupper Wadah, kantong plastik, nampan yang berbahan plastik Label botol, tutup botol Mainan berbahan plastik Kontainer box berbahan plastik</p>	Setiap Minggu Hari Jum'at	Setiap Minggu Hari Kamis
<p>Botol plastik</p>  <p>粗大ごみ用シール 東海市</p>	<ul style="list-style-type: none"> ● Masukkan ke Kantong Daur Ulang Warna Kuning ● Lepaskan Label dan Tutupnya, Lalu bilas bagian dalamnya dengan air <p>Pisahkan Tutup dan Labelnya</p>  <p>Bilas dengan air</p>	Setiap Bulan Hari Rabu Minggu Ketiga	Setiap Bulan Hari Rabu minggu Kedua
<p>Kaleng besi Kaleng aluminium Kaleng spray</p>  <p>粗大ごみ用シール 東海市</p>	<ul style="list-style-type: none"> ● Masukkan ke Kantong Daur Ulang Warna Kuning ● Kaleng aluminium dan Kaleng Besi Bagian Dalamnya di bilas dengan air ● Kaleng spray yang sudah habis, Masukkan ke dalam Kantong Daur Ulang dan Pisahkan dari kaleng yang lain, Harap tulis di kertas dan rekatkan di Kantong Daur Ulang dengan bertuliskan 「Kaleng spray」 (Tulis tangan diperbolehkan) 	Setiap Bulan Hari Rabu Minggu Kedua	Setiap Bulan Hari Rabu Minggu Keempat