






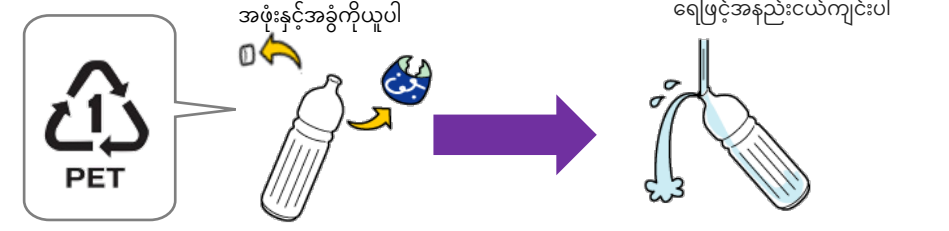




# 東海မြို့ရှိအမှိုက်နှင့်အရင်းအမြစ်များကိုစွန့်ပစ်နည်း

- သတ်မှတ်ထားသော အမျိုးအစား (အရောင်) အိတ်ထဲတွင် ထည့်ပါ။ အရွယ်ကြီးသော အမှိုက်များတွင် 「粗大ごみ用シール」 ကို ကပ်ပါ။
- အမှိုက်စုဆောင်းနေ့ မနက် 5:00 မှ 7:30 အထိသတ်မှတ်ထားသော အမှိုက်စုနေရာသို့ ထုတ်ထားပါ။

**粗大ごみ用シール 東海市**  
 ※ 粗大ごみ用シールは1個体に1枚貼ってください。  
 ※ 可燃ごみの日、不燃ごみの日に使用してください。  
 ※ 粗大ごみ用シールは、プラスチック製容器・物に貼ってください。  
 ※ 粗大ごみ用シールの貼付場所は、図例をご覧ください。

အမျိုးအစား	အမျိုးအစားခွဲခြားနည်း	မိနာမိရှိဘတမာချိ နာဝမာချိ အဆယာမ အိုးတမာချိ တကယိုကိုဆုကာ -မာချိ နာကနီအိခဲ ခါငိုယမာချိ	အာရာအိုမာချိ တိုးကင်းမာချိ ဖုခိခိခိခိ ဖုခိရိမာချော ချူးအိုးချော ယိုကိုဆုကာချော မိုတိုယာမမာချိ ယာဘချော
<p><b>မီးလောင်နိုင်သောအမှိုက်</b></p>  <p>粗大ごみ用シール 東海市</p>	<p>● မီးလောင်နိုင်သောအမှိုက်အတွက် အဖြူရောင်အိတ်ကိုအသုံးပြုပါ။ အရွယ်ကြီးသော အမှိုက်များတွင် 粗大ごみ用シール အမှိုက်ကြီးစတစ်ကာကို ကပ်ပါ။ (ပုံး သို့မဟုတ် အိတ်ထဲတွင် အသေးစားအမှိုက်ထည့်ပြီးအမှိုက်ကြီးစတစ်ကာ ကပ်ထားပါက စုဆောင်းမည်မဟုတ်ပါ)</p>  <p>အမှိုက်စိုများ    စက္ကူအပိုင်းအစများအနီး    ဖိနပ်အိတ်    ညစ်ပေနေသောပလတ်စတစ်    သစ်သားအိမ်သုံးပစ္စည်း    ကုတင်ဖရိန်</p>	အပတ်စဉ် တနင်္လာနေ့၊ ကြာသပတေးနေ့	အပတ်စဉ် အင်္ဂါနေ့၊ သောကြာနေ့
<p><b>မီးမလောင်နိုင်သောအမှိုက်</b></p>  <p>粗大ごみ用シール 東海市</p>	<p>● မီးမလောင်နိုင်သောအမှိုက်အတွက် အပြာရောင်အိတ်ကို အသုံးပြုပါ။ အရွယ်ကြီးသော အမှိုက်များတွင် 粗大ごみ用シール အမှိုက်ကြီးစတစ်ကာကို ကပ်ပါ။ ( ပုံး သို့မဟုတ် အိတ်ထဲတွင် အသေးစားအမှိုက်ထည့်ပြီးအမှိုက်ကြီးစတစ်ကာ ကပ်ထားပါက စုဆောင်းမည်မဟုတ်ပါ)</p> <p>● အဝတ်လျှော်စက်၊ လေအေးစက်၊ ရေခဲသေတ္တာနှင့် တီဗီတို့ကို စွန့်ပစ်ခွင့်မပြုပါ။</p>  <p>ကြေထည်ပန်းကန်၊ ဖန်ပန်းကန်    ဒယ်အိုး၊ ရေခွေးအိုး    ပုလင်း    အိမ်သုံးလျှပ်စစ်အသုံးအဆောင်    စက်ဘီး    ဆိုဖာ    စပရိန်မေ့ယာ</p>	လစဉ် ပထမဦးဆုံး ဗုဒ္ဓဟူးနေ့	လစဉ် တတိယ မြောက်ဗုဒ္ဓဟူးနေ့
<p><b>ပလတ်စတစ်</b></p> 	<p>● အဝါရောင် အရင်းအမြစ်အိတ် ကို အသုံးပြုပါ။ အရွယ်ကြီးသော ပလတ်စတစ်များတွင် 「プラスチック (ပလတ်စတစ်)」 ဟုရေးထားသော စာရွက်ကို ကပ်ပါ (လက်ရေးဖြင့် ရေးနိုင်ပါသည်)</p> <p>● အညစ်အကြေးရိုပါကရေဖြင့်အနည်းငယ်ကျင်းပါ။ သို့မဟုတ်မီးလောင်နိုင်သောအမှိုက်အဖြစ်လွှင့်ပစ်ပါ။</p>  <p>ပလတ်စတစ်ဘူးအဖုံးပါဘူး (Tupper)    ပလတ်စတစ်ဖြင့်ပြုလုပ်ထားသောဘူးအိတ်၊ လင်ဗန်း    ပလတ်စတစ်ဘူး၏အခွံအဖုံး    ပလတ်စတစ်ဖြင့်ပြုလုပ်ထားသောအရုပ်    ပလတ်စတစ်ပုံး</p>	အပတ်စဉ် သောကြာနေ့	အပတ်စဉ် ကြာသပတေးနေ့
<p><b>ပလတ်စတစ်ဘူး</b></p> 	<p>● အဝါရောင် အရင်းအမြစ်အိတ် ကို အသုံးပြုပါ။</p> <p>● အခွံ(Label) နှင့် အဖုံး (Cap) ကို ဖယ်ရှားပြီးအတွင်းကိုရေဖြင့်အနည်းငယ်ကျင်းပါ။</p>  <p>အဖုံးနှင့်အခွံကိုယူပါ    ရေဖြင့်အနည်းငယ်ကျင်းပါ</p>	လစဉ် တတိယ မြောက်ဗုဒ္ဓဟူးနေ့	လစဉ် ဒုတိယ မြောက်ဗုဒ္ဓဟူးနေ့
<p><b>စပရေဘူး၊ အလှူမိန့်ယမ်ဘူး၊ သဘူး</b></p> 	<p>● အဝါရောင် အရင်းအမြစ်အိတ် ကို အသုံးပြုပါ။</p> <p>● အလှူမိန့်ယမ်ဘူး၊ သဘူးများ၏အတွင်းကို ရေဖြင့်အနည်းငယ်ကျင်းပါ</p> <p>● ဖြန့်ဆေးသဘူး (စပရေဘူး) များ ကိုအခြားသောသဘူးများနှင့် မရောဘဲ သီးသန့်အရင်းအမြစ်အိတ်ထဲတွင် ထည့်၍ 「スプレー缶 (စပရေဘူး)」 ဟုရေးထားသော စာရွက်ကို ကပ်ပါ (လက်ရေးဖြင့် ရေးနိုင်ပါသည်)</p> 	လစဉ် ဒုတိယ မြောက်ဗုဒ္ဓဟူးနေ့	လစဉ် စတုတ္ထ မြောက်ဗုဒ္ဓဟူးနေ့