













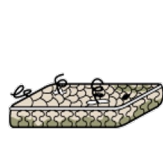








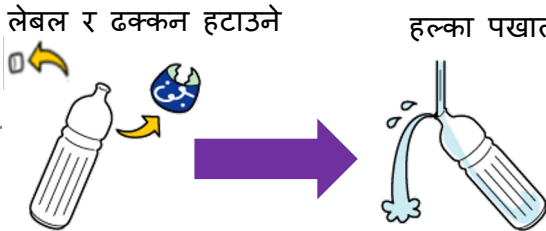






तोखाइ सहरको फोहोर र स्रोत सामग्री फाल्ने तरिका

- तोकिएको प्रकार (रङ) को झोलामा हाल्नुहोस्।
ठूलो फोहोरमा “粗大ごみ用シール” टाँस्नुहोस्।
- संकलन हुने दिन बिहान ५:०० देखि ७:३० बजेसम्म फोहोर सङ्कलन गर्ने ठाउँमा राख्नुहोस्।

粗大ごみ用シール 東海市
 ※ 粗大ごみ用シールは1個体に1枚貼ってください
 ※ 可燃ごみの日、不燃ごみの日に使用してください
 ※ 資源として出せるものは、「プラスチック使用袋」に集めて袋詰めしてから、プラスチックの収集日に貼ってください
 ※ 家電リサイクル法の対象機器等には、使用できません

| | |
|---|---|
| Minami Shibatamachi Nawacho Asayama Otamachi Takayokosuka machi Nakanoike Kagiyamachi | Araomachi Tokaimachi Fuki no Dai Fukushimacho Chuoucho Yokosukacho Motohamamachi Yabucho |
|---|---|

| प्रकार | फोहोर छुट्याउने तरिका | | |
|--|---|--------------|--------------|
| जल्ने फोहोर  粗大ごみ用シール 東海市 | <ul style="list-style-type: none"> • सेतो रङको झोलामा जल्ने फोहोर हाल्नुहोस्। ठूलो फोहोरमा (粗大ごみ用シール) स्टिकर टाँस्नुहोस्। (बाकस वा झोलामा साना फोहोर राखेर ठूलो फोहोरको स्टिकर टाँसे पनि सङ्कलन गरिँदैन)       <p>जैविक फोहोर कागजका टुक्रा/डाइपर जुता झोला फोहोर प्लास्टिक काठका फर्निचर बेडको फ्रेम</p> | हरेक हप्ता | हरेक हप्ता |
| नजल्ने फोहोर  粗大ごみ用シール 東海市 | <ul style="list-style-type: none"> • निलो रङको झोलामा नजल्ने फोहोर हाल्नुहोस्। ठूलो फोहोरमा ठूलो फोहोरका लागि स्टिकर टाँस्नुहोस्। (बाकस वा झोलामा साना फोहोर राखेर ठूलो फोहोरको स्टिकर टाँसे पनि सङ्कलन गरिँदैन) • वाशिङ मेसिन, एअर कन्डिसनर, फ्रिज र टेलिभिजन निकाल्न पाइँदैन।        <p>माटो/सिरेमिकका भाँडा भाँडा (नबे) केतली सिसको बोटल घरायसी विद्युतीय सामान साइकल सोफा स्प्रिङ म्याट्रेस</p> | हरेक महिनाको | हरेक महिनाको |
| प्लास्टिक  粗大ごみ用シール 東海市 | <ul style="list-style-type: none"> • पहेँलो रङको झोलामा स्रोत सामग्री हाल्नुहोस्। ठूलो प्लास्टिकमा “प्लास्टिक” भनेर लेखिएको कागज टाँस्नुहोस्। (हातले लेखेको पनि हुन्छ) • फोहोर लागेको वस्तु पानीले पखाल्नुहोस् वा जल्ने फोहोरमा हाल्नुहोस्।      <p>प्लास्टिकका भाँडा प्लास्टिकका कन्टेनर, झोला र ट्रे बोटलको लेबल र ढक्कन प्लास्टिकका खेलौना प्लास्टिकका केस</p> | हरेक हप्ता | हरेक हप्ता |
| प्लास्टिकको बोटल  粗大ごみ用シール 東海市 | <ul style="list-style-type: none"> • पहेँलो रङको झोलामा स्रोत सामग्री हाल्नुहोस्। लेबल र ढक्कन हटाउनुहोस् र भित्र हल्का पखाल्नुहोस्।   <p>लेबल र ढक्कन हटाउने हल्का पखाल्ने</p> | हरेक महिनाको | हरेक महिनाको |
| स्टील, एल्युमिनियम र स्प्रेका डब्बा  粗大ごみ用シール 東海市 | <ul style="list-style-type: none"> • पहेँलो रङको झोलामा स्रोत सामग्री हाल्नुहोस्। एल्युमिनियम र स्टीलका डब्बा भित्र हल्का पखाल्नुहोस्। स्प्रे डब्बा प्रयोग सकिसकेपछि, अरु डब्बासँग नभई अलग झोलामा हाल्नुहोस् र “स्प्रे डब्बा” लेख्नुहोस्।    <p>アルミ スチール スプレー缶 (家庭専用)</p> | हरेक महिनाको | हरेक महिनाको |