

# Formas de descartar o lixo e os materiais recicláveis em Tokai











● Coloque no saco do tipo (cor) designado.

Para lixos grandes, cole o "Selo para Lixo de Grande Porte"

● Favor levar ao local de coleta de lixo entre as 5:00 e 7:30 no dia da coleta

**Selo de lixo de grande porte Tokai**  
 ※ Cole um selo para cada item de lixo de grande porte  
 ※ Utilize nos dias de coleta de lixo incinerável ou lixo não incinerável  
 ※ Para itens que podem ser descartados como itens recicláveis, cole um papel escrito "Produtos de Plástico" e jogue no dia de coleta de plásticos  
 ※ Não pode ser utilizado em aparelhos sujeitos à Lei de Reciclagem de Eletrodoméstico

**粗大ごみ用シール 東海市**  
 ※ 粗大ごみ用シールは1個体に1枚貼ってください  
 ※ 可燃ごみの日、不燃ごみの日に使用してください  
 ※ 資源として出せるものは、「プラスチック専用袋」と書かれた紙を貼って、プラスチックの回収日に出してください  
 ※ 家電リサイクル法の対象機器等には、使用できません

Categoria	Como separar o lixo		
<p><b>Lixo queimavel</b></p>  <p>粗大ごみ用シール 東海市</p>	<ul style="list-style-type: none"> <li>Favor colocar nos sacos <b>brancos</b> para lixo queimavel</li> <li>Para lixos grandes, favor colar o "Selo para Lixo de Grande Porte" (Mesmo que coloque lixos em caixas ou sacos e cole o selo para lixo de grande porte, eles não serão recolhidos)</li> </ul>  <p>Lixo organico    Papel · Frauda    Sapato · bolsa    Plastico sujo    Moveis de madeira    Estrutura de cama</p>	<p>Minami Shibata Nawacho Asayama Oota Takayokosuka Nakanoike Kagiyama</p>	<p>Arao Toukai Fukinodai Fukushima Cidade central Yokosuka Motohama Yabu</p>
<p><b>Lixo n/ queimavel</b></p>  <p>粗大ごみ用シール 東海市</p>	<ul style="list-style-type: none"> <li>Favor colocar nos sacos <b>azuls</b> para lixo n/ queimavel</li> <li>Para lixos grandes, favor colar o "Selo para Lixo de Grande Porte" (Mesmo que coloque lixos em caixas ou sacos e cole o selo para lixo de grande porte, eles não serão recolhidos)</li> <li>Não é permitido o descarte de máquinas de lavar, ar-condicionado, geladeiras e televisores</li> </ul>  <p>Utensílios em cerâmica e vidro    Panela e chaleira    Garrafa    Eletrodoméstico    Bicicleta    Sofa    Colchão de molas</p>	<p>Toda Semana Segunda &amp; Quinta-feira</p>	<p>Toda Semana Terça &amp; Sexta-feira</p>
<p><b>Plastico</b></p> 	<ul style="list-style-type: none"> <li>Favor colocar no saco <b>amarelo</b> para materiais recicláveis</li> <li>Em plasticos grandes, favor colar papel escrito "plastico" (pode escrever a mão)</li> <li>Se estiver sujo, enxágue com água ou descarte como lixo incinerável</li> </ul>  <p>Utensílios plástico e tupperware    Recipientes, sacos e bandejas de plástico    Rótulos e tampas para garrafas PET    Brinquedos de plastico    Caixa de plastico</p>	<p>Toda Semana Sexta-feira</p>	<p>Toda Semana Quinta-feira</p>
<p><b>Garrafa PET</b></p> 	<ul style="list-style-type: none"> <li>Favor colocar no saco <b>amarelo</b> para materiais recicláveis</li> <li>Retire o rótulo e a tampa e enxágue levemente o interior.</li> </ul>  <p>Retirar o rotulo e a tampa    Enxaguar levemente</p>	<p>Toda mês Terceira Quarta-feira</p>	<p>Toda mês Segunda Quarta-feira</p>
<p><b>Latas de aço Latas de alumínio Latas de spray</b></p> 	<ul style="list-style-type: none"> <li>Favor colocar no saco <b>amarelo</b> para materiais recicláveis</li> <li>Favor enxaguar levemente o interior da garrafa de aço e aluminio</li> <li>Esvazie as latas de spray, coloque-as em um saco de reciclagem separado e cole um papel escrito "lata de spray" (pode escrever a mão)</li> </ul>  <p>アルミ    スチール    Latas d/spray</p>	<p>Toda mês Segunda Quarta-feira</p>	<p>Toda mês Segunda Quarta-feira</p>